

**COMUNE DI BONDONE**

# **Nota Integrativa**

al

## **Bilancio di Previsione**

### **2024 / 2026**



#### Riferimenti normativi e principi contabili

- Allegato n. 4/1: par. 9.3, 4° capoverso, punto m); par. 9.7, 4° capoverso, punto 1) e 5° capoverso; paragrafo 9.8, 19° capoverso; 9.11.
- Decreto legislativo n. 118/2011: art. 11, comma 3, punto g) e comma 5.
- Decreto legislativo n. 267/2000: art. 172, comma 1.
- Articolo 62, comma 8, del Decreto Legge n. 112/2008, convertito nella Legge n. 133/2008.
- Articolo 4, comma 6, decreto del Ministero dell'economia e delle finanze, di concerto con il Ministero dell'interno, del 2 aprile 2015.

## Premessa

Il principio contabile applicato concernente la programmazione di bilancio, allegato al d.lgs. n. 118/2011, prevede la stesura della Nota Integrativa quale allegato al bilancio di previsione in cui sono descritti i contenuti del bilancio.

La Nota Integrativa è il documento con il quale si completano ed arricchiscono le informazioni del bilancio integrandone i dati quantitativi al fine di renderne più chiara e significativa la lettura.

In particolare, la Nota Integrativa risponde a tre funzioni essenziali:

- a) *analitico-descrittiva*, che dà l'illustrazione dei dati contabili che per la loro sinteticità non sono di immediata comprensione;
- b) *informativa-integrativa*, che consente la produzione di ulteriori dati che non possono essere inseriti nei documenti contabili;
- c) *esplicativa*, che consente di motivare le ipotesi assunte ed i principi/criteri adottati nella determinazione dei valori di bilancio.

La Nota Integrativa, inoltre, deve rispettare i seguenti contenuti:

1. i criteri di valutazione adottati per la formulazione delle previsioni, con particolare riferimento agli stanziamenti riguardanti gli accantonamenti per le spese potenziali e al fondo crediti di dubbia esigibilità, dando illustrazione dei crediti per i quali non è previsto l'accantonamento a tale fondo;
2. l'elenco analitico delle quote vincolate e accantonate del risultato di amministrazione presunto al 31 dicembre dell'esercizio precedente, distinguendo i vincoli derivanti dalla legge e dai principi contabili, dai trasferimenti, da mutui e altri finanziamenti, vincoli formalmente attribuiti dall'ente;
3. l'elenco analitico degli utilizzi delle quote vincolate e accantonate del risultato di amministrazione presunto, distinguendo i vincoli derivanti dalla legge e dai principi contabili, dai trasferimenti, da mutui e altri finanziamenti, vincoli formalmente attribuiti dall'ente;
4. l'elenco degli interventi programmati per spese di investimento finanziati col ricorso al debito e con le risorse disponibili;
5. nel caso in cui gli stanziamenti riguardanti il fondo pluriennale vincolato comprendono anche investimenti ancora in corso di definizione, le cause che non hanno reso possibile porre in essere la programmazione necessaria alla definizione dei relativi cronoprogrammi;
6. l'elenco delle garanzie principali o sussidiarie prestate dall'ente a favore di enti e di altri soggetti ai sensi delle leggi vigenti;
7. gli oneri e gli impegni finanziari stimati e stanziati in bilancio, derivanti da contratti relativi a strumenti finanziari derivati o da contratti di finanziamento che includono una componente derivata;
8. l'elenco dei propri enti ed organismi strumentali, precisando che i relativi bilanci consuntivi sono consultabili nel proprio sito internet fermo restando quanto previsto per gli enti locali dall'articolo 172, comma 1, lettera a) del decreto legislativo 18 agosto 2000, n. 267;
9. l'elenco delle partecipazioni possedute con l'indicazione della relativa quota percentuale;
10. altre informazioni riguardanti le previsioni, richieste dalla legge o necessarie per l'interpretazione del bilancio.

## 1. Criteri di valutazione adottati

I criteri di valutazione adottati nella formulazione delle previsioni triennali di entrata e spesa del bilancio di previsione 2024 - 2026 rispettano i principi di cui all'art. 80 del d.lgs. n. 118/2011 e del relativo all' allegato n. 1 "Principi generali o postulati":

1. Principio dell'annualità;
2. Principio dell'unità;
3. Principio dell'universalità;
4. Principio dell'integrità;
5. Principio della veridicità, attendibilità, correttezza e comprensibilità;
6. Principio della significatività e rilevanza;
7. Principio della flessibilità;
8. Principio della congruità;
9. Principio della prudenza;
10. Principio della coerenza;
11. Principio della continuità e della costanza;
12. Principio della comparabilità e della verificabilità;
13. Principio della neutralità;
14. Principio della pubblicità;
15. Principio dell'equilibrio di bilancio;
16. Principio della competenza finanziaria;
17. Principio della competenza economica;
18. Principio della prevalenza della sostanza sulla forma.

Le previsioni di entrata sono classificate in:

- a) *titoli*, definiti secondo la fonte di provenienza dell'entrata;
- b) *tipologie*, definite in base alla natura delle entrate, nell'ambito di ciascuna fonte di provenienza. La tipologia rappresenta l'unità elementare del bilancio parte entrata.

Le previsioni di spesa sono classificate in:

- a) *missioni*, che rappresentano le funzioni principali e gli obiettivi strategici perseguiti dagli enti locali, utilizzando risorse finanziarie, umane e strumentali ad esse destinate;
- b) *programmi*, che rappresentano gli aggregati omogenei di attività svolte a perseguire gli obiettivi definiti nell'ambito delle missioni. Il programma rappresenta pertanto l'unità elementare del bilancio parte spesa.

La formulazione delle previsioni è stata effettuata:

1. per ciò che concerne l'*entrata*, le previsioni sono state stimate con riferimento ai presumibili livelli di accertamento dell'esercizio 2024 definiti con riferimento all'applicazione del principio di contabilità finanziaria potenziata, rettificata per eventuali aumenti/riduzioni che possono intervenire da modifiche normative e da indirizzi già assunti;
2. per ciò che concerne la *spesa*, tenendo conto dei livelli delle previsioni iniziali 2024 eventualmente modificate nel corso dell'esercizio per effetto di intervenute esigenze di

fabbisogni finanziari ricorrenti, delle spese obbligatorie, di quelle consolidate, di quelle derivanti da obbligazioni già assunte in esercizi precedenti, delle spese che presumibilmente inizieranno a divenire esigibili dal 2024.

In particolare, per garantire la flessibilità del bilancio, nella missione “Fondi e Accantonamenti”, all’interno del programma “Fondo di riserva”, è stato previsto un *fondo di riserva* conforme ai limiti di cui all’art. 166 comma 2-ter del d.lgs. n. 267/2000:

- non inferiore allo 0,30 e non superiore al 2 per cento del totale delle spese correnti di competenza inizialmente previste in bilancio;

BILANCIO	SPESE CORRENTI	Minimo 0,3%	Massimo 2,0%	STANZIAMENT O FONDO DI RISERVA	% Applicata
2024.	723.529,00	2.170,59	14.470,58	2.200,00	0,30%
2025.	682.550,00	2.047,65	13.651,00	2.100,00	0,31%
2026.	682.550,00	2.047,65	13.651,00	2.100,00	0,31%

Inoltre, sempre nella missione “Fondi e Accantonamenti”, all’interno del programma “Fondo di riserva”, è stato iscritto un *fondo di riserva di cassa* non inferiore allo 0,2 per cento delle spese finali (costituito dalla somma dei primi tre titoli delle spese), il cui utilizzo avviene con deliberazioni dell’organo esecutivo.

SPESE FINALI	Minimo 0,20%	STANZIAMENTO FONDO DI RISERVA DI CASSA	% Applicata
1.674.581,66	3.349,16	3.400,00	0,20%

In più, così come espressamente richiesto nell’allegato n. 4/1, di seguito sono descritti i criteri che hanno condotto alla valorizzazione nel programma “Altri fondi” all’interno della missione “Fondi e Accantonamenti”, delle voci di spesa all’interno del macroaggregato “Altre spese correnti”:

- degli stanziamenti riguardanti gli accantonamenti per le *spese potenziali*;
- degli stanziamenti riguardanti gli accantonamenti al *fondo crediti di dubbia esigibilità*, dando illustrazione dei crediti per i quali non è previsto per legge o altra disposizione l’accantonamento a tale fondo.

*non sono stati previsti accantonamenti a fondi rischi per spese potenziali, essendo già presente una quota dell’avanzo di amministrazione pari ad Euro 12.700,00 accantonata per fondo contenziosi.*

Per quanto invece concerne la valorizzazione del *fondo crediti di dubbia esigibilità*, i relativi stanziamenti sono stati determinati anch'essi nel rispetto del principio di *prudenza* e dei valori stabiliti dalla legge n. 190/2014. A tal fine è previsto nel bilancio di previsione nella missione "Fondi e accantonamenti" il programma "Fondo crediti di dubbia esigibilità" il cui ammontare è determinato in considerazione della dimensione degli stanziamenti relativi ai crediti che si prevede si formeranno nell'esercizio, della loro natura e dell'andamento del fenomeno negli ultimi cinque esercizi precedenti (la media del rapporto tra incassi e accertamenti per ciascuna tipologia di entrata).

Il fondo è stato calcolato secondo quanto stabilito dal principio contabile con riferimento alla media dell'andamento delle entrate (accertamenti/incassi) nel quinquennio precedente.

La media è stata calcolata con la modalità:

- della media semplice tra la media dei rapporti annui.

Non si è proceduto all'accantonamento al fondo crediti di dubbia esigibilità per:

- i crediti da altre amministrazioni pubbliche e dalla U.E., in quanto destinate ad essere accertate a seguito dell'assunzione dell'impegno da parte dell'amministrazione erogante;
- i crediti assistiti da fidejussione;
- le entrate tributarie che sulla base dei nuovi principi sono accertate per cassa (v. principio contabile 3.7);
- altre entrate che l'ente non considera di dubbia e difficile esazione.

Fondo crediti di dubbia esigibilità - bilancio di previsione 2024					
Classificazione	Capitolo	Descrizione		Accantonamento minimo	Accantonamento effettivo
<b>3</b>		<b>Entrate extratributarie</b>			
<b>3.01</b>		<b>Vendita di beni e servizi e proventi derivanti dalla gestione dei beni</b>			
3.01.01.01	30000050	Proventi del servizio depurazione acque servizio rilevante ai fini IVA Modalità di calcolo: Media semplice singoli anni (99,36)	2024	33.285,60	500,00
			2025	33.285,60	500,00
			2026	33.285,60	500,00
3.01.01.01	30000060	Proventi per servizi fognari servizio rilevante ai fini IVA Modalità di calcolo: Media semplice singoli anni (100,00)	2024	18.400,00	2.500,00
			2025	18.400,00	2.500,00
			2026	18.400,00	2.500,00
3.01.01.01	30000070	Proventi dell'acquedotto comunale servizio rilevante ai fini IVA Modalità di calcolo: Media semplice singoli anni (99,97)	2024	25.592,32	6.900,00
			2025	25.592,32	6.900,00
			2026	25.592,32	6.900,00
3.01.01.01.003	30000250	Proventi derivanti dalla vendita di legna e legname (uso civico) servizio rilevante ai fini IVA Modalità di calcolo: Media semplice singoli anni (2,58)	2024	38,70	40,00
			2025	38,70	40,00
			2026	38,70	40,00
3.01.02.01	30000080	Proventi servizio tumulazioni - inumazioni Modalità di calcolo: Media semplice singoli anni (11,44)	2024	228,80	229,00
			2025	343,20	344,00
			2026	343,20	344,00
3.01.03.01	30000130	Proventi derivanti dalla vendita di legna e legname uso commercio servizio rilevante ai fini IVA Modalità di calcolo: Media semplice singoli anni (45,70)	2024	457,00	457,00
			2025	5.484,00	5.484,00
			2026	5.484,00	5.484,00

3.01.03.02	30000225	Fitti attivi ambulatorio comunale presso casa sociale Modalità di calcolo: Media semplice singoli anni (3,57)	2024	28,20	29,00
			2025	28,20	29,00
			2026	28,20	29,00
3.01.03.02	30000290	Recupero spese di riscaldamento, acqua potabile, illuminazione, pulizia ecc. nei confronti dei locatari di immobili comunali Modalità di calcolo: Media semplice singoli anni (28,30)	2024	1.295,86	1.415,00
			2025	1.415,00	1.415,00
			2026	1.415,00	1.415,00
3.01.03.02.002	30000170	Fitti reali di fabbricati Modalità di calcolo: Media semplice singoli anni (3,77)	2024	275,59	276,00
			2025	275,59	276,00
			2026	275,59	276,00
3.01.03.02.003	30000180	Fitti reali di fondi rustici Modalità di calcolo: Media semplice singoli anni (5,54)	2024	642,64	643,00
			2025	642,64	643,00
			2026	642,64	643,00
		Totale Tipologia 3.01	2024	80.244,71	12.989,00
			2025	85.505,25	18.131,00
			2026	85.505,25	18.131,00
		Totale Titolo 3	2024	80.244,71	12.989,00
			2025	85.505,25	18.131,00
			2026	85.505,25	18.131,00
		Totale	2024	80.244,71	12.989,00
			2025	85.505,25	18.131,00
			2026	85.505,25	18.131,00

## Fondo crediti di dubbia esigibilità - bilancio di previsione 2024

### Titolo 3 Entrate extratributarie

Capitolo **30000050** (3.01.01.01) Proventi del servizio depurazione acque servizio rilevante ai fini IVA

Anno	Accertamenti	Incassi	% incassi/ accertamenti		%	Bilancio 2024	Bilancio 2025	Bilancio 2026
2022	34.030,48	0,00	0,00	Previsione		33.500,00	33.500,00	33.500,00
2021	32.863,26	0,00	0,00	Accantonamento media sui totali (99,36%)	100	33.285,60	33.285,60	33.285,60
2020	38.390,52	0,00	0,00	Accantonamento media dei rapporti annui	100	33.285,60	33.285,60	33.285,60
2019	30.699,94	0,00	0,00	Accantonamento media ponderata sui totali (99,68%)	100	33.392,80	33.392,80	33.392,80
2018	33.662,78	1.082,77	3,22	Accantonamento media ponderata dei rapporti annui (99,68%)	100	33.392,80	33.392,80	33.392,80
<b>Totale</b>	<b>169.646,98</b>	<b>1.082,77</b>	<b>0,64</b>					

Media sui totali (MT) 0,64      Media dei rapporti annui (MR) 0,64  
Media ponderata sui totali (PT) 0,32      Media ponderata dei rapporti annui (PR) 0,32

Capitolo **30000060** (3.01.01.01) Proventi per servizi fognari servizio rilevante ai fini IVA

Anno	Accertamenti	Incassi	% incassi/ accertamenti		%	Bilancio 2024	Bilancio 2025	Bilancio 2026
2022	14.966,72	0,00	0,00	Previsione		18.400,00	18.400,00	18.400,00
2021	8.752,98	0,00	0,00	Accantonamento media sui totali (100,00%)	100	18.400,00	18.400,00	18.400,00
2020	13.677,57	0,00	0,00	Accantonamento media dei rapporti annui	100	18.400,00	18.400,00	18.400,00
2019	12.745,59	0,00	0,00	Accantonamento media ponderata sui totali (100,00%)	100	18.400,00	18.400,00	18.400,00
2018	13.700,00	0,00	0,00	Accantonamento media	100	18.400,00	18.400,00	18.400,00

<b>Totale</b>	<b>63.842,86</b>	<b>0,00</b>	<b>0,00</b>	ponderata dei rapporti annui (100,00%)				
Media sui totali (MT) 0,00		Media dei rapporti annui (MR) 0,00						
Media ponderata sui totali (PT) 0,00		Media ponderata dei rapporti annui (PR) 0,00						

Capitolo **30000070** (3.01.01.01) Proventi dell'acquedotto comunale servizio rilevante ai fini IVA

Anno	Accertamenti	Incassi	% incassi/ accertamenti		%	Bilancio 2024	Bilancio 2025	Bilancio 2026
2022	23.640,25	38,98	0,16	Previsione		25.600,00	25.600,00	25.600,00
2021	18.456,93	0,00	0,00	Accantonamento media sui totali (99,97%)	100	25.592,32	25.592,32	25.592,32
2020	26.549,45	0,00	0,00	Accantonamento media dei rapporti annui	100	25.592,32	25.592,32	25.592,32
2019	31.776,46	0,00	0,00	Accantonamento media ponderata sui totali (99,94%)	100	25.584,64	25.584,64	25.584,64
2018	17.381,47	0,00	0,00	Accantonamento media ponderata dei rapporti annui (99,94%)	100	25.584,64	25.584,64	25.584,64
<b>Totale</b>	<b>117.804,56</b>	<b>38,98</b>	<b>0,03</b>					
Media sui totali (MT) 0,03		Media dei rapporti annui (MR) 0,03						
Media ponderata sui totali (PT) 0,06		Media ponderata dei rapporti annui (PR) 0,06						

Capitolo **30000250** (3.01.01.01.003) Proventi derivanti dalla vendita di legna e legname (uso civico) servizio rilevante ai fini IVA

Anno	Accertamenti	Incassi	% incassi/ accertamenti		%	Bilancio 2024	Bilancio 2025	Bilancio 2026
2022	1.026,94	1.011,94	98,54	Previsione		1.500,00	1.500,00	1.500,00
2021	1.943,42	1.808,42	93,05	Accantonamento media sui totali (3,47%)	100	52,05	52,05	52,05
2020	705,00	705,00	100,00	Accantonamento media dei rapporti annui	100	38,70	38,70	38,70
2019	1.155,00	1.125,00	97,40	Accantonamento media ponderata sui totali (4,37%)	100	65,55	65,55	65,55
2018	795,00	780,00	98,11	Accantonamento media ponderata dei rapporti annui (3,39%)	100	50,85	50,85	50,85
<b>Totale</b>	<b>5.625,36</b>	<b>5.430,36</b>	<b>96,53</b>					
Media sui totali (MT) 96,53		Media dei rapporti annui (MR) 97,42						
Media ponderata sui totali (PT) 95,63		Media ponderata dei rapporti annui (PR) 96,61						

Capitolo **30000080** (3.01.02.01) Proventi servizio tumulazioni - inumazioni

Anno	Accertamenti	Incassi	% incassi/ accertamenti		%	Bilancio 2024	Bilancio 2025	Bilancio 2026
2022	9.664,50	8.774,50	90,79	Previsione		2.000,00	3.000,00	3.000,00
2021	4.317,20	2.658,60	61,58	Accantonamento media sui totali (9,89%)	100	197,80	296,70	296,70
2020	10.545,20	10.195,20	96,68	Accantonamento media dei rapporti annui	100	228,80	343,20	343,20
2019	3.200,00	3.000,00	93,75	Accantonamento media ponderata sui totali (14,28%)	100	285,60	428,40	428,40
2018	3.615,90	3.615,90	100,00	Accantonamento media ponderata dei rapporti annui (17,62%)	100	352,40	528,60	528,60
<b>Totale</b>	<b>31.342,80</b>	<b>28.244,20</b>	<b>90,11</b>					
Media sui totali (MT) 90,11		Media dei rapporti annui (MR) 88,56						
Media ponderata sui totali (PT) 85,72		Media ponderata dei rapporti annui (PR) 82,38						

Capitolo **30000130** (3.01.03.01) Proventi derivanti dalla vendita di legna e legname uso commercio servizio rilevante ai fini IVA

Anno	Accertamenti	Incassi	% incassi/ accertamenti		%	Bilancio 2024	Bilancio 2025	Bilancio 2026
2022	11.206,47	1.928,20	17,21	Previsione		1.000,00	12.000,00	12.000,00
2021	428,22	428,22	100,00	Accantonamento media sui totali (79,75%)	100	797,50	9.570,00	9.570,00
2020	0,00	0,00	100,00	Accantonamento media dei rapporti annui	100	457,00	5.484,00	5.484,00
2019	614,40	614,40	100,00	Accantonamento media ponderata sui totali (14,28%)	100	797,50	9.570,00	9.570,00



2018	2.422,51	0,00	0,00	ponderata sui totali (79,75%)				
<b>Totale</b>	<b>14.671,60</b>	<b>2.970,82</b>	<b>20,25</b>	Accantonamento media ponderata dei rapporti annui (48,88%)	100	488,80	5.865,60	5.865,60

Media sui totali (MT) 20,25      Media dei rapporti annui (MR) 54,30  
Media ponderata sui totali (PT) 20,25      Media ponderata dei rapporti annui (PR) 51,12

**Capitolo 30000225 (3.01.03.02) Fitti attivi ambulatorio comunale presso casa sociale**

Anno	Accertamenti	Incassi	% incassi/accertamenti		%	Bilancio 2024	Bilancio 2025	Bilancio 2026
2022	2.964,20	2.964,20	100,00	Previsione		790,00	790,00	790,00
2021	2.885,52	2.885,52	100,00	Accantonamento media sui totali (2,31%)	100	18,25	18,25	18,25
2020	2.880,00	2.880,00	100,00	Accantonamento media dei rapporti annui	100	28,20	28,20	28,20
2019	1.680,00	1.440,00	85,71	Accantonamento media ponderata sui totali (0,96%)	100	7,58	7,58	7,58
2018	0,00	0,00	100,00	Accantonamento media ponderata dei rapporti annui (11,33%)	100	89,51	89,51	89,51
<b>Totale</b>	<b>10.409,72</b>	<b>10.169,72</b>	<b>97,69</b>					

Media sui totali (MT) 97,69      Media dei rapporti annui (MR) 96,43  
Media ponderata sui totali (PT) 99,04      Media ponderata dei rapporti annui (PR) 88,67

**Capitolo 30000290 (3.01.03.02) Recupero spese di riscaldamento, acqua potabile, illuminazione, pulizia ecc. nei confronti dei locatari di immobili comunali**

Anno	Accertamenti	Incassi	% incassi/accertamenti		%	Bilancio 2024	Bilancio 2025	Bilancio 2026
2022	5.540,98	5.014,22	90,49	Previsione		4.579,00	5.000,00	5.000,00
2021	4.199,70	3.242,57	77,21	Accantonamento media sui totali (27,01%)	100	1.236,79	1.350,50	1.350,50
2020	4.174,53	2.374,53	56,88	Accantonamento media dei rapporti annui	100	1.295,86	1.415,00	1.415,00
2019	6.041,75	5.046,96	83,53	Accantonamento media ponderata sui totali (21,18%)	100	969,83	1.059,00	1.059,00
2018	4.911,60	2.474,26	50,38	Accantonamento media ponderata dei rapporti annui (22,23%)	100	1.017,91	1.111,50	1.111,50
<b>Totale</b>	<b>24.868,56</b>	<b>18.152,54</b>	<b>72,99</b>					

Media sui totali (MT) 72,99      Media dei rapporti annui (MR) 71,70  
Media ponderata sui totali (PT) 78,82      Media ponderata dei rapporti annui (PR) 77,77

**Capitolo 30000170 (3.01.03.02.002) Fitti reali di fabbricati**

Anno	Accertamenti	Incassi	% incassi/accertamenti		%	Bilancio 2024	Bilancio 2025	Bilancio 2026
2022	6.424,17	5.713,21	88,93	Previsione		7.310,00	7.310,00	7.310,00
2021	2.514,89	2.514,89	100,00	Accantonamento media sui totali (5,81%)	100	424,71	424,71	424,71
2020	2.294,74	2.294,74	100,00	Accantonamento media dei rapporti annui	100	275,59	275,59	275,59
2019	2.900,52	2.900,52	100,00	Accantonamento media ponderata sui totali (6,95%)	100	508,05	508,05	508,05
2018	5.668,92	5.228,92	92,24	Accantonamento media ponderata dei rapporti annui (4,65%)	100	339,92	339,92	339,92
<b>Totale</b>	<b>19.803,24</b>	<b>18.652,28</b>	<b>94,19</b>					

Media sui totali (MT) 94,19      Media dei rapporti annui (MR) 96,23  
Media ponderata sui totali (PT) 93,05      Media ponderata dei rapporti annui (PR) 95,35

**Capitolo 30000180 (3.01.03.02.003) Fitti reali di fondi rustici**

Anno	Accertamenti	Incassi	% incassi/accertamenti		%	Bilancio 2024	Bilancio 2025	Bilancio 2026
2022	10.842,72	10.661,23	98,33	Previsione		11.600,00	11.600,00	11.600,00
2021	10.317,14	9.169,23	88,87	Accantonamento media sui totali (5,47%)	100	634,52	634,52	634,52

2020	10.364,78	10.199,47	98,41	dei rapporti annui (5,54%)				
2019	10.102,05	9.967,76	98,67	Accantonamento media ponderata sui totali (5,88%)	100	682,08	682,08	682,08
2018	9.983,69	8.789,05	88,03	Accantonamento media ponderata dei rapporti annui (5,97%)	100	692,52	692,52	692,52
<b>Totale</b>	<b>51.610,38</b>	<b>48.786,74</b>	<b>94,53</b>					

Media sui totali (MT) 94,53      Media dei rapporti annui (MR) 94,46  
Media ponderata sui totali (PT) 94,12      Media ponderata dei rapporti annui (PR) 94,03

### Totale titolo 3

Anno	Accertamenti	Incassi	% incassi/accertamenti		%	Bilancio 2024	Bilancio 2025	Bilancio 2026
2022	120.307,43	36.106,48	30,01	Previsione		106.279,00	118.700,00	118.700,00
2021	86.679,26	22.707,45	26,20	Accantonamento media sui totali	100	80.639,54	89.624,65	89.624,65
2020	109.581,79	28.648,94	26,14	Accantonamento media dei rapporti annui	100	80.244,71	85.505,25	85.505,25
2019	100.915,71	24.094,64	23,88	Accantonamento media ponderata sui totali	100	80.693,63	89.698,10	89.698,10
2018	92.141,87	21.970,90	23,84	Accantonamento media ponderata dei rapporti annui	100	80.409,35	86.055,94	86.055,94
<b>Totale</b>	<b>509.626,06</b>	<b>133.528,41</b>	<b>26,20</b>					

### Totale complessivo

Anno	Accertamenti	Incassi	% incassi/accertamenti		%	Bilancio 2024	Bilancio 2025	Bilancio 2026
2022	120.307,43	36.106,48	30,01	Previsione		106.279,00	118.700,00	118.700,00
2021	86.679,26	22.707,45	26,20	Accantonamento media sui totali	100	80.639,54	89.624,65	89.624,65
2020	109.581,79	28.648,94	26,14	Accantonamento media dei rapporti annui	100	80.244,71	85.505,25	85.505,25
2019	100.915,71	24.094,64	23,88	Accantonamento media ponderata sui totali	100	80.693,63	89.698,10	89.698,10
2018	92.141,87	21.970,90	23,84	Accantonamento media ponderata dei rapporti annui	100	80.409,35	86.055,94	86.055,94
<b>Totale</b>	<b>509.626,06</b>	<b>133.528,41</b>	<b>26,20</b>					

La legge di bilancio 2019 (L. 145/2018, art. 1 commi 859 e seguenti) come modificata da DL crescita (DL 34/2019), impone, a decorrere dal 2021, lo stanziamento nella parte corrente del proprio bilancio, un accantonamento denominato Fondo di garanzia debiti commerciali. Per l'esercizio 2024 non serve accantonare nulla in quanto il residuo debito commerciale alla data del 30 novembre 2023 scaduto non è superiore al 5% del totale delle fatture ricevute nel 2023 ed inoltre la riduzione del debito commerciale è superiore al 10% (2023 sul 2022), in subordine l'Ente non ha un indicatore positivo di ritardo dei pagamenti. Entro il 28 febbraio 2024 verranno nuovamente verificati i criteri previsti per l'accantonamento al Fondo di garanzia debiti commerciali e verrà eventualmente effettuato l'opportuno accantonamento.

## 2. Risultato di amministrazione.

Il risultato di amministrazione presunto al 31/12/2023 è così composto:

Prospetto dimostrativo risultato di amministrazione		
<b>1) Determinazione del risultato di amministrazione presunto al 31/12/2023</b>		
(+)	<b>Risultato di amministrazione iniziale dell'esercizio 2023</b>	<b>484.078,44</b>
(+)	Fondo pluriennale vincolato iniziale dell'esercizio 2023	123.437,28
(+)	Entrate già accertate nell'esercizio 2023	1.617.592,97
(-)	Uscite già impegnate nell'esercizio 2023	1.810.122,53
(-)	Riduzione dei residui attivi già verificatasi nell'esercizio 2023	5.368,33
(+)	Incremento dei residui attivi già verificatasi nell'esercizio 2023	576,07
(+)	Riduzione dei residui passivi già verificatasi nell'esercizio 2023	23.772,76
(=)	<b>Risultato di amministrazione dell'esercizio 2023 alla data di redazione del bilancio di previsione dell'anno 2024</b>	<b>433.966,66</b>
(+)	Entrate che prevedo di accertare per il restante periodo dell'esercizio 2023	0,00
(-)	Spese che prevedo di impegnare per il restante periodo dell'esercizio 2023	0,00
(-)	Riduzione dei residui attivi presunta per il restante periodo dell'esercizio 2023	0,00
(+)	Incremento dei residui attivi presunto per il restante periodo dell'esercizio 2023	0,00
(+)	Riduzione dei residui passivi presunta per il restante periodo dell'esercizio 2023	0,00
(-)	Fondo pluriennale vincolato finale presunto dell'esercizio 2023 (1)	0,00
(=)	<b>A) Risultato di amministrazione presunto al 31/12/2023</b>	<b>433.966,66</b>
<b>2) Composizione del risultato di amministrazione presunto al 31/12/2023</b>		
<b>Parte accantonata (3)</b>		
	Fondo crediti di dubbia esigibilità al 31/12 (4)	0,00
	Fondo anticipazioni liquidità (5)	0,00
	Fondo perdite società partecipate (5)	0,00
	Fondo contenzioso (5)	7.000,00
	Altri accantonamenti (5)	13.600,00
	<b>B) Totale parte accantonata</b>	<b>20.600,00</b>
<b>Parte vincolata al 31/12/2023</b>		
	Vincoli derivanti da leggi e dai principi contabili	0,00
	Vincoli derivanti da trasferimenti	0,00
	Vincoli derivanti dalla contrazione di mutui	0,00
	Vincoli formalmente attribuiti dall'ente	0,00
	Altri vincoli	0,00

	<b>C) Totale parte vincolata</b>	<b>0,00</b>
<b>Parte destinata agli investimenti</b>		
	<b>D) Totale parte destinata agli investimenti</b>	<b>0,00</b>
	<b>E) Totale parte disponibile (E=A-B-C-D)</b>	<b>413.366,66</b>
	F) di cui Disavanzo da debito autorizzato e non contratto (6)	0,00
<b>Se E è negativo, tale importo è iscritto tra le spese del bilancio di previsione come disavanzo da ripianare (7)</b>		
<b>3) Utilizzo quote del risultato di amministrazione presunto al 31/12/2023 previsto nel bilancio:</b>		
	Utilizzo quota accantonata (da consuntivo anno precedente o previa verifica di preconsuntivo - salvo l'utilizzo del FAL)	0,00
	Utilizzo quota vincolata	0,00
	Utilizzo quota destinata agli investimenti (previa approvazione del rendiconto)	0,00
	Utilizzo quota disponibile (previa approvazione del rendiconto)	0,00
	<b>Totale utilizzo avanzo di amministrazione presunto</b>	<b>0,00</b>

L'articolo 4, comma 6, decreto del Ministero dell'economia e delle finanze, di concerto con il Ministero dell'interno, del 2 aprile 2015, concernente i criteri e le modalità di ripiano dell'eventuale maggiore disavanzo al 1° gennaio 2015 conseguente al "riaccertamento straordinario", prevede: "la Nota Integrativa al bilancio di previsione indica le modalità di copertura dell'eventuale disavanzo applicato al bilancio distintamente per la quota derivante dal riaccertamento straordinario rispetto a quella derivante dalla gestione ordinaria. La Nota Integrativa indica altresì le modalità di copertura contabile dell'eventuale disavanzo tecnico di cui all'articolo 3, comma 13, del decreto legislativo n. 118 del 2011."

Pertanto, la Nota Integrativa descrive la composizione del risultato di amministrazione presunto individuato nell'allegato a) al bilancio di previsione (lettera E), se negativo e, per ciascuna componente del disavanzo, indica le modalità di ripiano definite in attuazione delle rispettive discipline e l'importo da ripianare per ciascuno degli esercizi considerati nel bilancio di previsione.

### **3. Elenco analitico degli utilizzi delle quote vincolate e accantonate del risultato di amministrazione presunto**

Non è stato fatto alcun utilizzo dell'avanzo presunto per il Bilancio di previsione relativo all'anno 2024.

#### 4. Elenco degli interventi programmati per spese di investimento finanziati col ricorso al debito e con le risorse disponibili.

Per un'analisi delle spese di investimento previste nel bilancio in esame si rinvia al Piano Programma degli Investimenti 2024 - 2026, comprendente sia le opere di cui al programma triennale delle opere pubbliche, sia la previsione di spesa per gli altri investimenti quali acquisti, contributi in conto capitale, partecipazioni azionarie, ecc.

L'entità effettiva degli investimenti che verrà realizzata corrisponderà alle risorse finanziarie complessivamente disponibili costituite da:

- oneri di urbanizzazione;
- contributi in conto capitale da terzi;
- acquisizione di finanziamenti specifici.

CODICE	Oggetto	Importo 2024	Importo 2025	Importo 2026	Tipo di finanziamento
1052004	Manutenzione straordinaria edifici comunali	€ 10.000,00			canoni aggiuntivi
1112001	Spese progettazione di opere pubbliche	€ 15.000,00			canoni aggiuntivi
1112007	Contributo agli investimenti per la progettazione e la realizzazione del sistema di videosorveglianza e lettura targhe	€ 48.143,00			Bim
1112008	Contributo al Bim per allestimento sala Consiglio per videoconferenza	€ 28.100,00			Bim
1112011	PNRR M1C1-1.2, MITD- Abilitazione al cloud per le PA locali-CUP J21C22001430006	€ 36.674,00			Pnrr
1112012	PNRR M1C1-1.4.4, MITD- Estensione utilizzo piattaforme nazionali di identità digitale - SPID-CIE e anagrafe nazionale (ANPR)-CUP J21F22002790006	€ 14.000,00			Pnrr
1112013	PNRR M1C1-1.4.3, MITD - Adozione APP IO-CUP J21F22002970006- Rafforzamento dell'adozione dell'applicazione IO-T2	€ 5.103,00			Pnrr

1112014	PNRR M1C1-1.4.1, MITD - Esperienza del cittadino nei servizi pubblici e sito comunale - COMUNI - CUP J21F22004030006	€ 54.737,66			Pnrr
3012001	Contributo straordinario al corpo VV.FF. Per acquisto attrezzatura	€ 6.000,00			canoni aggiuntivi
6012001	Sistemazione e completamento centri sportivi in Baitoni ed in Bondone	€ 4.000,00			canoni aggiuntivi
6012010	PNRR M5C3 I1.1 - Intervento speciale per la coesione territoriale - Riqualficazione dell'area sportiva di Baitoni - CUP J22H22000490006	€ 248.295,00			Pnrr
7012009	Valorizzazione della sponda trentina del lago d'Idro – sistemazione delle strutture, delle spiagge e delle aree limitrofi comunali	€ 15.000,00			canoni aggiuntivi
8012003	Lavori di somma urgenza per la messa in sicurezza di un versante roccioso in località Pozze nella frazione di Baitoni	€ 6.000,00			canoni aggiuntivi
9042001	Manutenzioni straordinarie immobili e impianti relativi a fogne, collettori e depuratori	€ 6.000,00			canoni aggiuntivi
9042003	Manutenzione straordinaria di acquedotti comunali e rete idrica	€ 12.000,00			canoni aggiuntivi
10052005	Manutenzione straordinaria immobili e impianti relativi alla viabilità	€ 20.000,00			canoni aggiuntivi
1052008	Lavori di recupero del castel San Giovanni	€ 80.000,00			canoni aggiuntivi
1052009	Percorso espositivo a tema. Castello San Giovanni-Edificio Torre Gina-PSR	€ 195.000,00			Budget 2023— canoni aggiuntivi e trasferimenti Pat
10052010	Manutenzione straordinaria illuminazione pubblica	€ 2.000,00			canoni aggiuntivi
12052002	Interventi 33D di politica del lavoro per lavori socialmente utili	€ 143.000,00			canoni aggiuntivi e contributi Pat

12092001	Sistemazione straordinaria cimiteri di Bondone e Baitoni e relativi impianti	€ 2.000,00			canoni aggiuntivi
	<b>TOTALE</b>	<b>€ 951.052,66</b>			

## **5. Stanziamenti riguardanti il fondo pluriennale vincolato**

Nel bilancio di previsione 2024 - 2026 sono presenti gli investimenti finanziati con il Fondo Pluriennale Vincolato attivato negli anni precedenti alla data dell'1.1.2024, la cui copertura è costituita da entrate già accertate.



## **6. Elenco delle garanzie principali o sussidiarie prestate dall'ente a favore di enti e di altri soggetti**

L'Ente non ha rilasciato garanzie a favore di terzi.

**7. Oneri e gli impegni finanziari stimati e stanziati in bilancio, derivanti da contratti relativi a strumenti finanziari derivati o da contratti di finanziamento che includono una componente derivata.**

Il comma 8 dell'art. 62 del Decreto Legge n. 112/2008 convertito nella Legge n. 133/2008 prevede che gli enti locali alleghino al bilancio di previsione e al rendiconto una nota informativa che evidenzia gli oneri e gli impegni finanziari, rispettivamente stimati e sostenuti, derivanti da contratti relativi a strumenti derivati o da contratti di finanziamento che includono una componente derivata.

Il Comune di Bondone non ha stipulato contratti relativi a strumenti derivati o contratti che includono una componente derivata.

## **8. Elenco degli enti ed organismi strumentali**

Si rimanda in toto a quanto descritto nel documento unico di programmazione (DUP) 2024-2026.

## **9. Elenco delle partecipazioni societarie possedute**

Si rimanda in toto a quanto descritto nel documento unico di programmazione (DUP) 2024-2026.

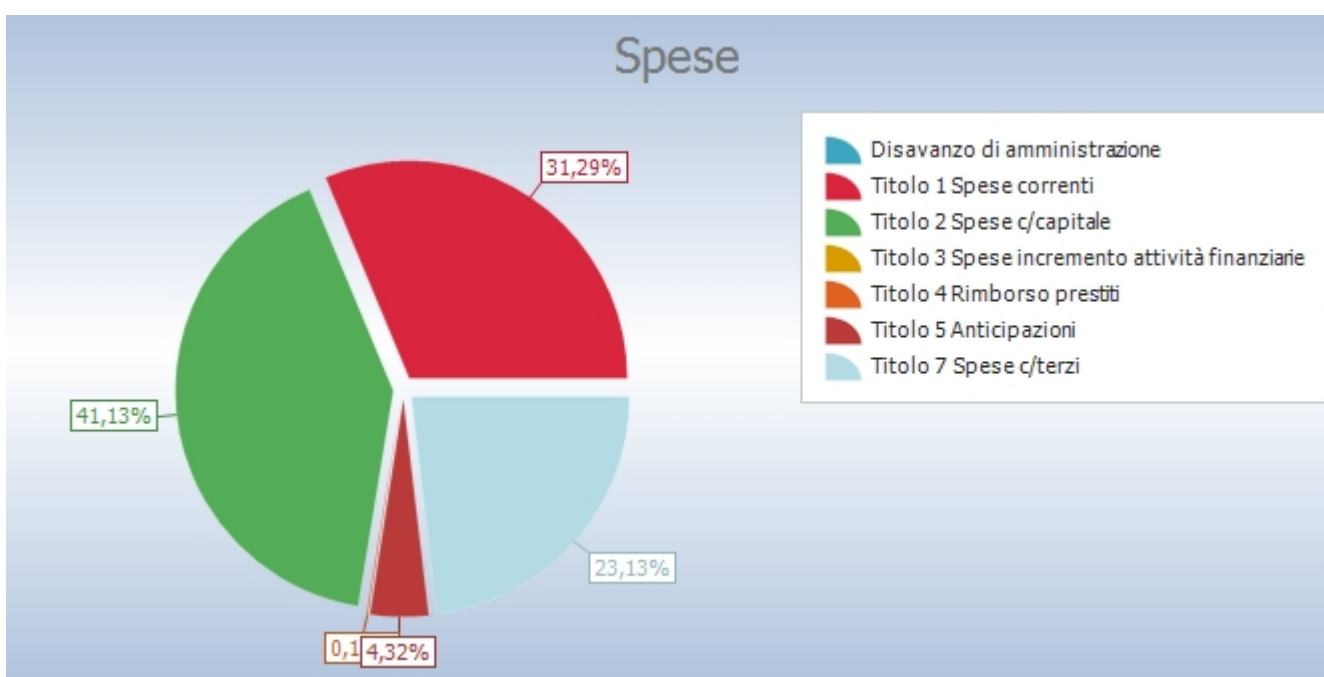
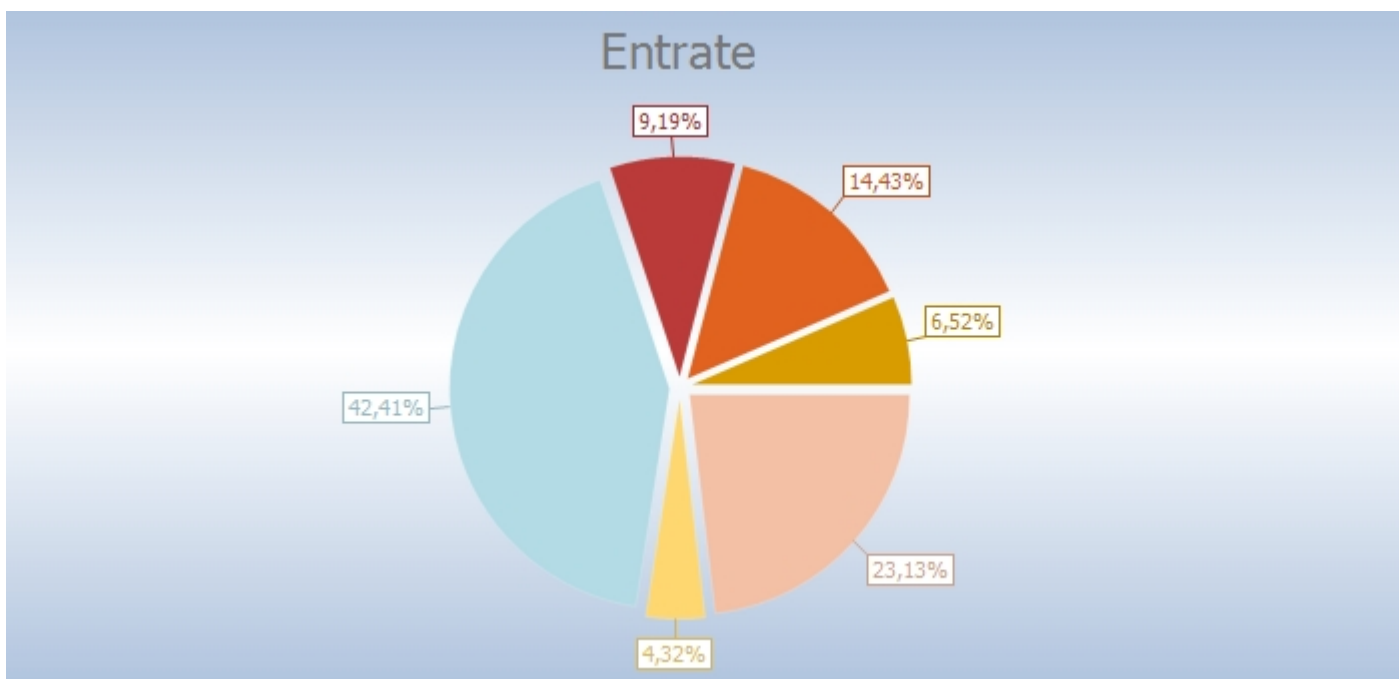
## 10. Altre informazioni riguardanti le previsioni, richieste dalla legge o necessarie per l'interpretazione del bilancio di previsione.

Le previsioni di cassa in entrata e in uscita sono costituite dalle somme di competenza e da parte dei residui attivi e passivi presunti al termine dell'esercizio precedente quello cui si riferisce il bilancio.

Il totale complessivo delle entrate e il totale complessivo delle spese per tutti gli anni del triennio 2024 - 2026 è in pareggio.

QUADRO GENERALE RIASSUNTIVO		
ENTRATE		
Utilizzo avanzo di amministrazione	0,00	
Fondo pluriennale vincolato per spese correnti	0,00	
Fondo pluriennale vincolato per spese in conto capitale	0,00	
Titolo 1 Entrate correnti di natura tributaria, contributiva e perequativa	150.700,00	
Titolo 2 Trasferimenti correnti	333.600,00	
Titolo 3 Entrate extratributarie	212.529,00	
Titolo 4 Entrate in conto capitale	980.752,66	
Titolo 5 Entrate da riduzione di attivita' finanziarie	0,00	
<b>Totale entrate finali</b>	<b>1.677.581,66</b>	
Titolo 6 Accensione Prestiti	0,00	
Titolo 7 Anticipazioni da istituto tesoriere/cassiere	100.000,00	
Titolo 9 Entrate per conto terzi e partite di giro	535.000,00	
<b>Totale titoli</b>	<b>2.312.581,66</b>	
<b>TOTALE ENTRATE</b>	<b>2.312.581,66</b>	
SPESE		
Disavanzo di amministrazione	0,00	
Titolo 1 Spese correnti	723.529,00	
- di cui fondo pluriennale vincolato	0,00	
Titolo 2 Spese in conto capitale	951.052,66	
- di cui fondo pluriennale vincolato	0,00	
Titolo 3 Spese per incremento attivita' finanziarie	0,00	
<b>Totale spese finali</b>	<b>1.674.581,66</b>	
Titolo 4 Rimborso Prestiti	3.000,00	
Titolo 5 Chiusura Anticipazioni ricevute da istituto tesoriere/cassiere	100.000,00	

Titolo 7 Uscite per conto terzi e partite di giro	535.000,00
<b>Totale titoli</b>	<b>2.312.581,66</b>
<b>TOTALE SPESE</b>	<b>2.312.581,66</b>



Il sistema articolato del bilancio identifica gli obiettivi, destina le risorse nel rispetto generale tra le risorse attribuite (entrate) ed i relativi impegni (uscite) e separa la destinazione delle entrate ed uscite in gestione corrente, interventi negli investimenti, movimenti di fondi e servizi per conto terzi. Partendo da queste linee conduttrici, il progetto di bilancio è stato predisposto, anche per questo triennio, secondo i principi definiti dalla normativa, come delineata dalla modifica al TUEL approvata dal D.lgs. 126/2014, secondo la quale “il bilancio di previsione è deliberato in pareggio

finanziario complessivo per la competenza, comprensivo dell'utilizzo dell'avanzo di amministrazione e del recupero del disavanzo di amministrazione e garantendo un fondo di cassa finale non negativo. Inoltre, le previsioni di competenza relative alle spese correnti sommate alle previsioni di competenza relative ai trasferimenti in c/capitale, al saldo negativo delle partite finanziarie e alle quote di capitale delle rate di ammortamento dei mutui e degli altri prestiti, con l'esclusione dei rimborsi anticipati, non possono essere complessivamente superiori alle previsioni di competenza dei primi tre titoli dell'entrata, ai contributi destinati al rimborso dei prestiti e all'utilizzo dell'avanzo di competenza di parte corrente e non possono avere altra forma di finanziamento, salvo le eccezioni tassativamente indicate nel principio applicato alla contabilità finanziaria necessarie a garantire elementi di flessibilità degli equilibri di bilancio ai fini del rispetto del principio dell'integrità". Questa corrispondenza è stata ottenuta attraverso la rigorosa valutazione sia dei principali flussi di risorse in entrata che delle corrispondenti previsioni di spesa e sono stati dimensionati in modo da garantire l'imputazione delle obbligazioni, sia attive che passive, nei rispettivi esercizi, in quanto, per obbligo di legge, le obbligazioni perfezionate devono essere imputate nell'esercizio in cui l'obbligazione andrà poi a scadere. Questa situazione di iniziale equilibrio tra entrate e uscite sarà oggetto di un costante monitoraggio in modo da garantire che durante la gestione vengano mantenuti l'equilibrio di bilancio e la copertura delle spese.

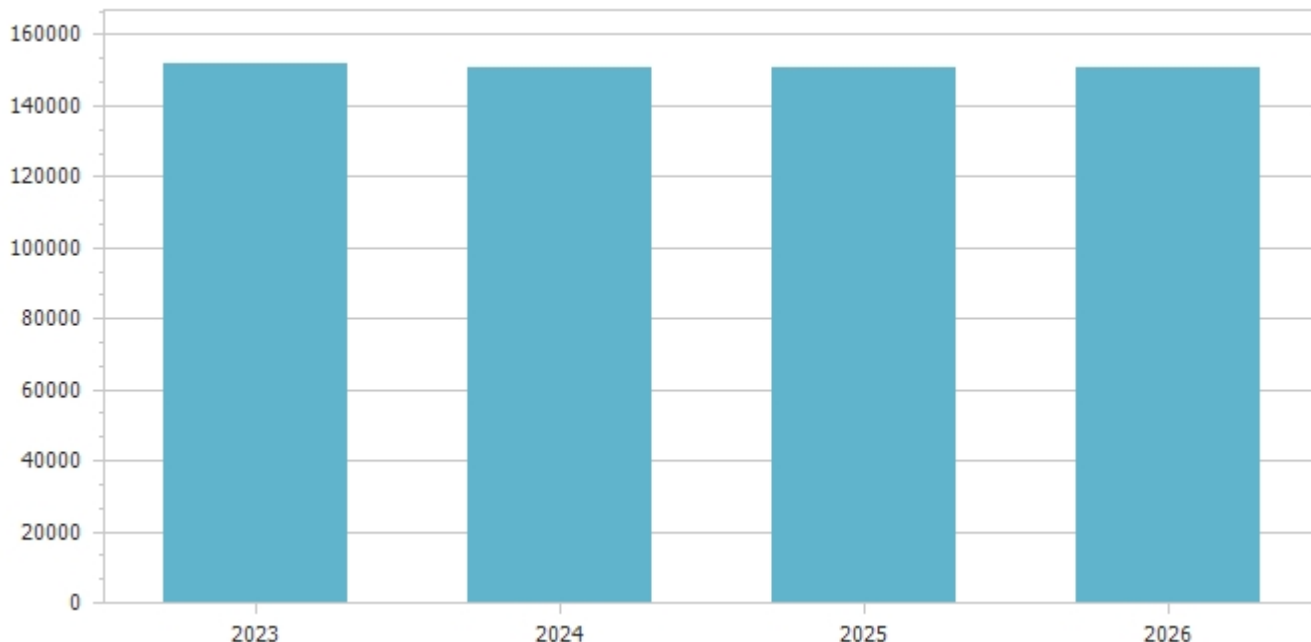
EQUILIBRI DI BILANCIO				
EQUILIBRIO ECONOMICO - FINANZIARIO		COMPETENZA ANNO 2024	COMPETENZA ANNO 2025	COMPETENZA ANNO 2026
Fondo di cassa all'inizio dell'esercizio	241.993,03			
A) Fondo pluriennale vincolato di entrata per spese correnti	(+)	0,00	0,00	0,00
AA) Recupero disavanzo di amministrazione esercizio precedente	(-)	0,00	0,00	0,00
B) Entrate Titoli 1.00 - 2.00 - 3.00	(+)	696.829,00	655.850,00	655.850,00
<i>di cui per estinzione anticipata di prestiti</i>		0,00	0,00	0,00
C) Entrate Titolo 4.02.06 - Contributi agli investimenti direttamente destinati al rimborso dei prestiti da amministrazioni pubbliche	(+)	0,00	0,00	0,00
D) Spese Titolo 1.00 - Spese correnti	(-)	723.529,00	682.550,00	682.550,00
<i>di cui: - fondo pluriennale vincolato</i>		0,00	0,00	0,00
<i>- fondo crediti di dubbia esigibilità</i>		12.989,00	18.416,00	18.416,00
E) Spese Titolo 2.04 - Altri trasferimenti in conto capitale	(-)	0,00	0,00	0,00
F) Spese Titolo 4.00 - Quote di capitale amm.to dei mutui e prestiti obbligazionari	(-)	3.000,00	3.000,00	3.000,00
<i>di cui per estinzione anticipata di prestiti</i>		0,00	0,00	0,00
<i>di cui Fondo anticipazioni di liquidità</i>		0,00	0,00	0,00
<b>G) Somma finale (G=A-AA+B+C-D-E-F)</b>		<b>-29.700,00</b>	<b>-29.700,00</b>	<b>-29.700,00</b>
<b>ALTRE POSTE DIFFERENZIALI, PER ECCEZIONI PREVISTE DA NORME DI LEGGE E DA PRINCIPI CONTABILI, CHE HANNO EFFETTO SULL'EQUILIBRIO EX ARTICOLO 162, COMMA 6, DEL TESTO UNICO DELLE LEGGI SULL'ORDINAMENTO DEGLI ENTI LOCALI</b>				
H) Utilizzo risultato di amministrazione presunto per spese correnti e per rimborso dei prestiti (2)	(+)	0,00	0,00	0,00
<i>di cui per estinzione anticipata di prestiti</i>		0,00	0,00	0,00
I) Entrate di parte capitale destinate a spese correnti in base a specifiche disposizioni di legge o dei principi contabili	(+)	29.700,00	29.700,00	29.700,00

<i>di cui per estinzione anticipata di prestiti</i>		0,00	0,00	0,00
L) Entrate di parte corrente destinate a spese di investimento in base a specifiche disposizioni di legge o dei principi contabili	(-)	0,00	0,00	0,00
M) Entrate da accensione di prestiti destinate a estinzione anticipata dei prestiti	(+)	0,00	0,00	0,00
<b>EQUILIBRIO DI PARTE CORRENTE (3) (O=G+H+I-L+M)</b>		<b>0,00</b>	<b>0,00</b>	<b>0,00</b>
P) Utilizzo risultato di amministrazione presunto per spese di investimento (2)	(+)	0,00	0,00	0,00
Q) Fondo pluriennale vincolato di entrata per spese in conto capitale	(+)	0,00	0,00	0,00
R) Entrate Titoli 4.00-5.00-6.00	(+)	980.752,66	29.700,00	29.700,00
C) Entrate Titolo 4.02.06 - Contributi agli investimenti direttamente destinati al rimborso dei prestiti da amministrazioni pubbliche	(-)	0,00	0,00	0,00
I) Entrate di parte capitale destinate a spese correnti in base a specifiche disposizioni di legge o dei principi contabili	(-)	29.700,00	29.700,00	29.700,00
S1) Entrate Titolo 5.02 per Riscossione crediti di breve termine	(-)	0,00	0,00	0,00
S2) Entrate Titolo 5.03 per Riscossione crediti di medio-lungo termine	(-)	0,00	0,00	0,00
T) Entrate Titolo 5.04 relative a Altre entrate per riduzioni di attività finanziaria	(-)	0,00	0,00	0,00
L) Entrate di parte corrente destinate a spese di investimento in base a specifiche disposizioni di legge o dei principi contabili	(+)	0,00	0,00	0,00
M) Entrate da accensione di prestiti destinate a estinzione anticipata dei prestiti	(-)	0,00	0,00	0,00
U) Spese Titolo 2.00 - Spese in conto capitale	(-)	951.052,66	0,00	0,00
<i>di cui fondo pluriennale vincolato di spesa</i>		0,00	0,00	0,00
V) Spese Titolo 3.01 per Acquisizioni di attività finanziarie	(-)	0,00	0,00	0,00
E) Spese Titolo 2.04 - Altri trasferimenti in conto capitale	(+)	0,00	0,00	0,00
<b>EQUILIBRIO DI PARTE CAPITALE (Z = P+Q+R-C-I-S1-S2-T+L-M-U-V+E)</b>		<b>0,00</b>	<b>0,00</b>	<b>0,00</b>
S1) Entrate Titolo 5.02 per Riscossione crediti di breve termine	(+)	0,00	0,00	0,00
S2) Entrate Titolo 5.03 per Riscossione crediti di medio-lungo termine	(+)	0,00	0,00	0,00
T) Entrate Titolo 5.04 relative a Altre entrate per riduzioni di attività finanziaria	(+)	0,00	0,00	0,00
X1) Spese Titolo 3.02 per Concessione crediti di breve termine	(-)	0,00	0,00	0,00
X2) Spese Titolo 3.03 per Concessione crediti di medio-lungo termine	(-)	0,00	0,00	0,00
Y) Spese Titolo 3.04 per Altre spese per acquisizioni di attività finanziarie	(-)	0,00	0,00	0,00
<b>EQUILIBRIO FINALE (W = O+Z+S1+S2+T-X1-X2-Y)</b>		<b>0,00</b>	<b>0,00</b>	<b>0,00</b>
<b>Saldo corrente ai fini della copertura degli investimenti pluriennali (4):</b>		<b>0,00</b>	<b>0,00</b>	<b>0,00</b>
Equilibrio di parte corrente (O)		0,00	0,00	0,00
Utilizzo risultato di amministrazione per il finanziamento di spese correnti e del rimborso prestiti (H) al netto del fondo anticipazione di liquidità	(-)	0,00	0,00	0,00
<b>Equilibrio di parte corrente ai fini della copertura degli investimenti pluriennali</b>		<b>0,00</b>	<b>0,00</b>	<b>0,00</b>

**Entrate correnti di natura tributaria, contributiva e perequativa**



Tipologia	Previsioni definitive 2023	Previsioni 2024	Variazione %	Previsioni 2025	Previsioni 2026
101 Imposte, tasse e proventi assimilati	151.847,00	150.700,00	-0,76	150.700,00	150.700,00
<b>Totale</b>	<b>151.847,00</b>	<b>150.700,00</b>	<b>-0,76</b>	<b>150.700,00</b>	<b>150.700,00</b>



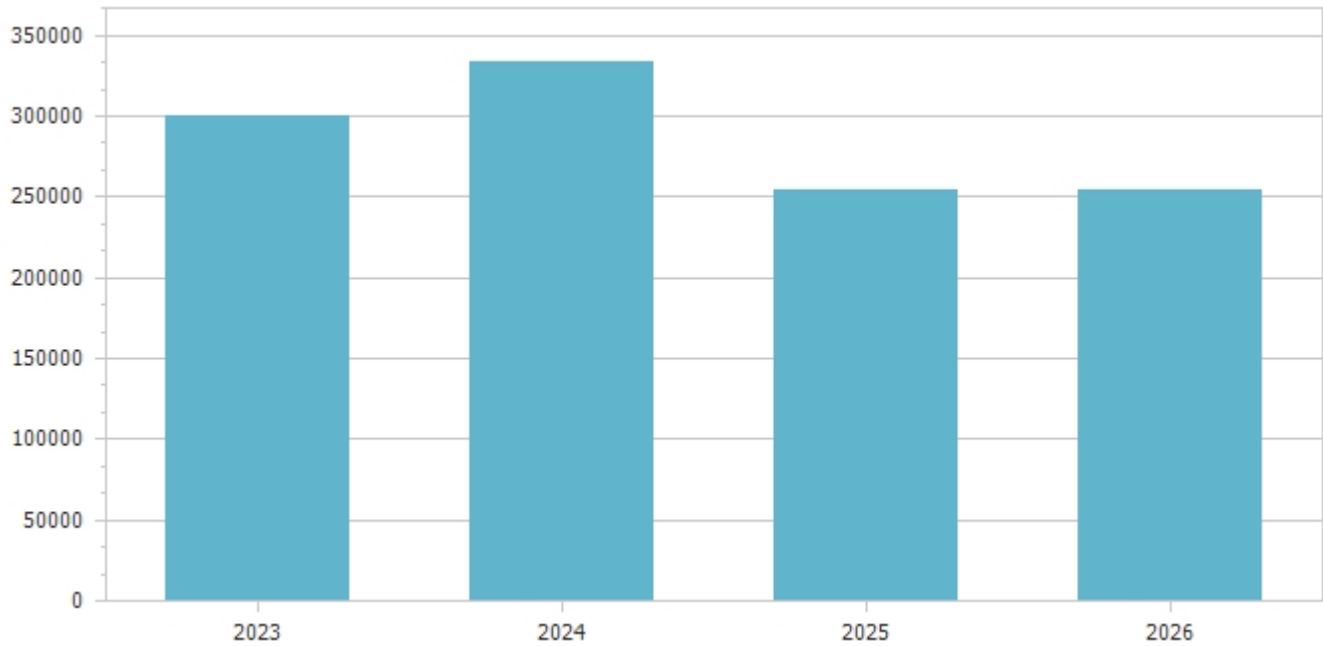
La tipologia 1.01 “Imposte, tasse e proventi assimilati” riunisce tutte le forme di prelievo effettuate direttamente dall’ente nell’esercizio della propria capacità impositiva.

Addizionale Irpef	Anno 2023	Anno 2024
Aliquota massima	0,00	0,00
Fascia esenzione	0,00	0,00
Differenziazione aliquote	No	No

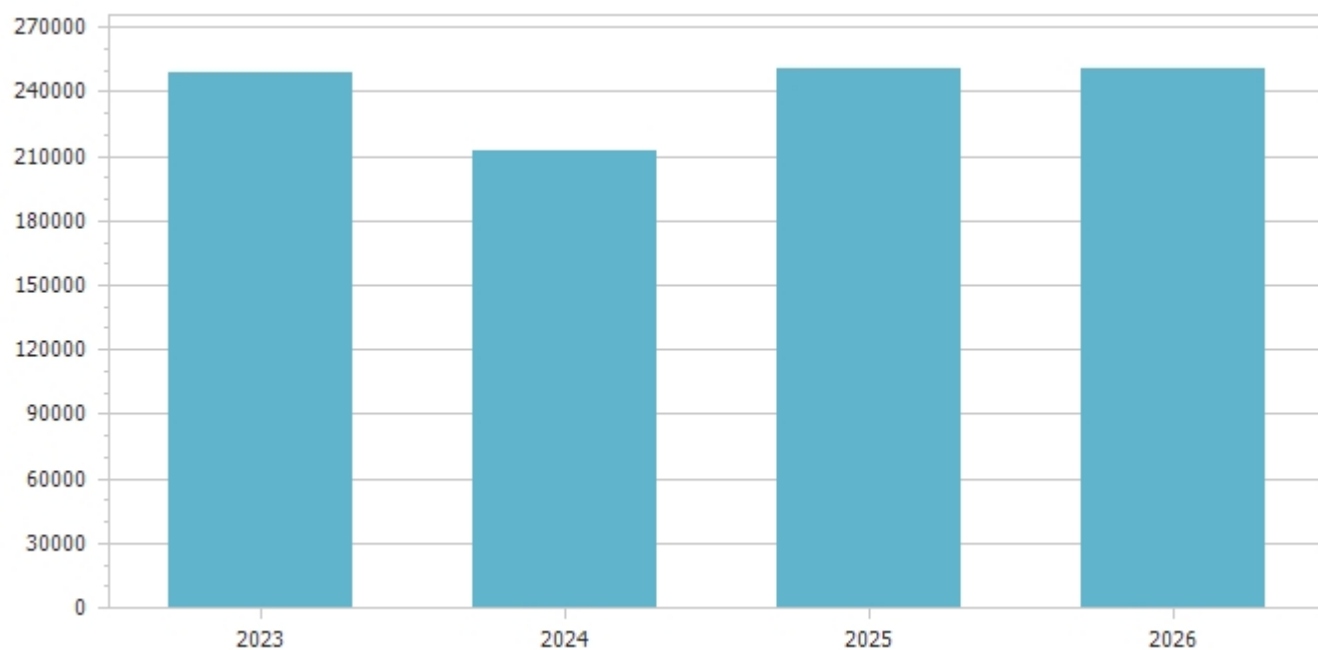
Prelievo sui rifiuti	Anno 2023	Anno 2024
Tipologia di prelievo		
Tasso di copertura	0,00	0,00
Costo del servizio pro-capite	0,00	0,00

Trasferimenti correnti					
Tipologia	Previsioni definitive 2023	Previsioni 2024	Variazione %	Previsioni 2025	Previsioni 2026

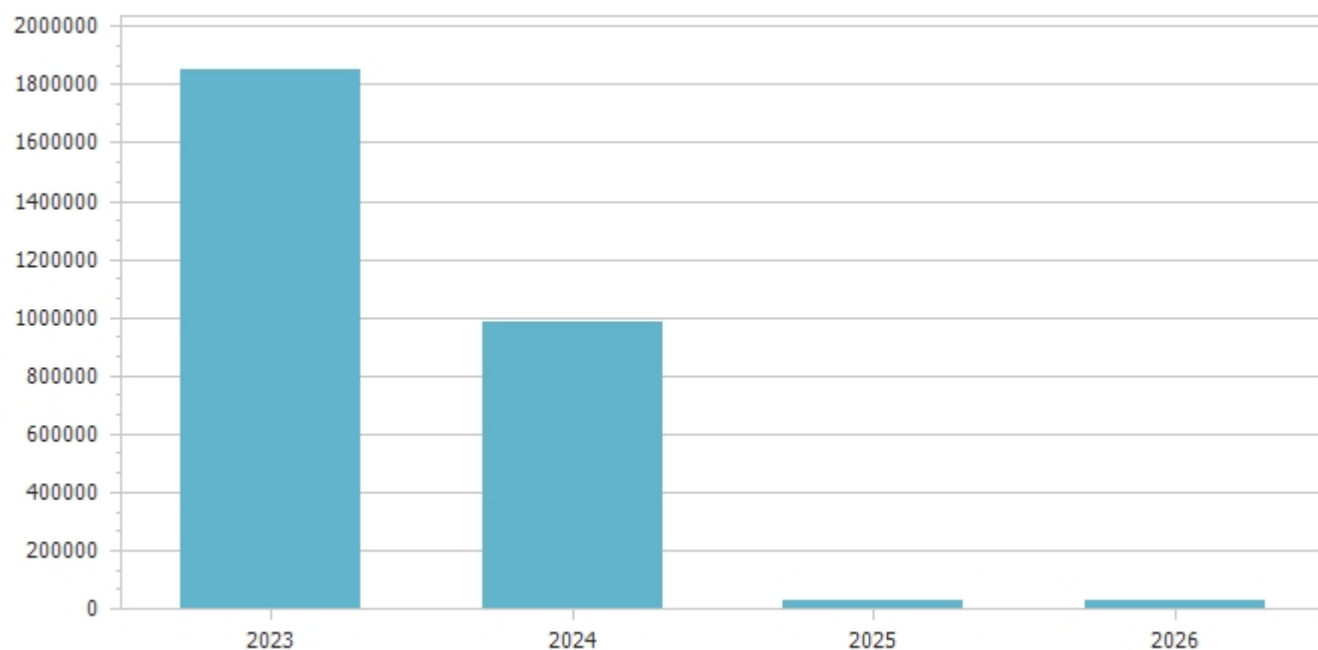
101 Trasferimenti correnti da Amministrazioni pubbliche	299.800,00	333.600,00	11,27	254.400,00	254.400,00
<b>Totale</b>	<b>299.800,00</b>	<b>333.600,00</b>	<b>11,27</b>	<b>254.400,00</b>	<b>254.400,00</b>



Entrate extratributarie					
Tipologia	Previsioni definitive 2023	Previsioni 2024	Variazione %	Previsioni 2025	Previsioni 2026
100 Vendita di beni e servizi e proventi derivanti dalla gestione dei beni	213.885,00	205.279,00	-4,02	243.500,00	243.500,00
200 Proventi derivanti dall'attivita' di controllo e repressione delle irregolarita' e degli illeciti	2.900,00	2.500,00	-13,79	2.500,00	2.500,00
300 Interessi attivi	5.100,00	2.100,00	-58,82	2.100,00	2.100,00
400 Altre entrate da redditi da capitale	50,00	50,00	0,00	50,00	50,00
500 Rimborsi e altre entrate correnti	27.150,00	2.600,00	-90,42	2.600,00	2.600,00
<b>Totale</b>	<b>249.085,00</b>	<b>212.529,00</b>	<b>-14,68</b>	<b>250.750,00</b>	<b>250.750,00</b>



Entrate in conto capitale					
Tipologia	Previsioni definitive 2023	Previsioni 2024	Variazione %	Previsioni 2025	Previsioni 2026
200 Contributi agli investimenti	1.849.042,28	980.752,66	-46,96	29.700,00	29.700,00
400 Entrate da alienazione di beni materiali e immateriali	2.400,00	0,00	-100,00	0,00	0,00
<b>Totale</b>	<b>1.851.442,28</b>	<b>980.752,66</b>	<b>-47,03</b>	<b>29.700,00</b>	<b>29.700,00</b>



Le risorse di questo genere, salvo deroghe espressamente autorizzate dalla legge, sono destinate al finanziamento degli acquisti di beni o servizi durevoli e vincolate agli investimenti, che rendono così effettivo il vincolo di destinazione dell'entrata alla copertura di una spesa della stessa natura.

Entrate da riduzione di attività finanziarie					
Tipologia	Previsioni definitive 2023	Previsioni 2024	Variazione %	Previsioni 2025	Previsioni 2026
<b>Totale</b>					



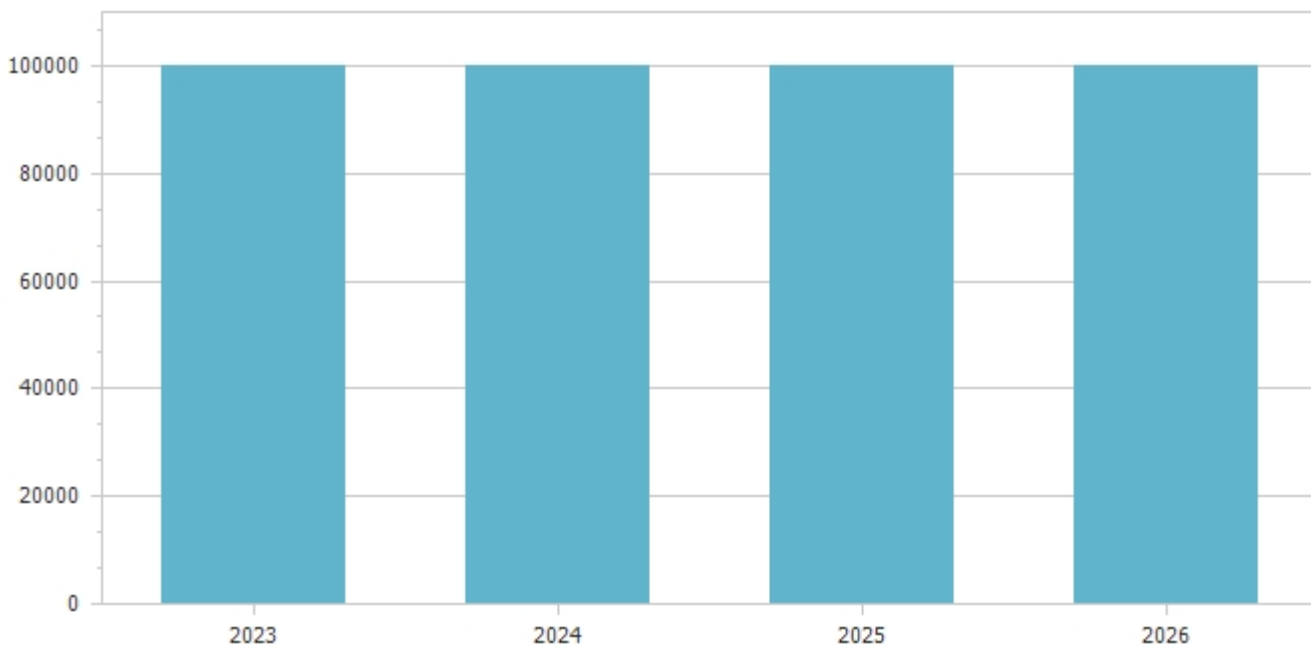
Le entrate da alienazione di attività finanziarie si riferiscono a prelievi da depositi bancari in conto mutui Cassa DD PP come previsto dalle nuove disposizioni normative previste dal D. Lgs. 118/2011.

Accensione Prestiti					
Tipologia	Previsioni definitive 2023	Previsioni 2024	Variazione %	Previsioni 2025	Previsioni 2026
<b>Totale</b>					

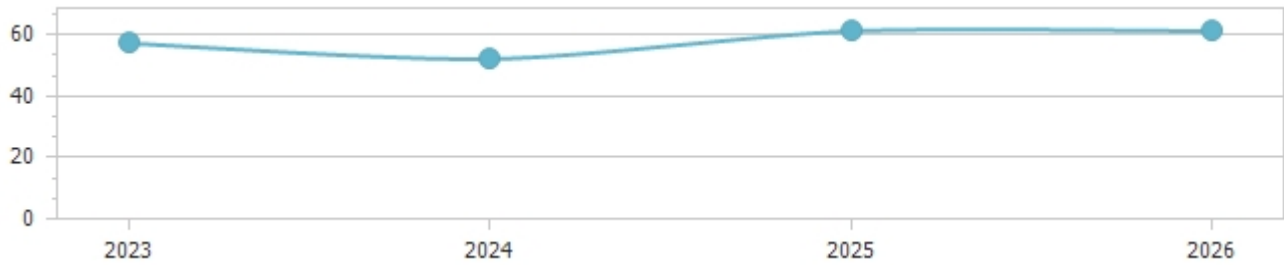


L'accesso al credito è effettuato compatibilmente con gli equilibri di bilancio e con il rispetto dei limiti di indebitamento.

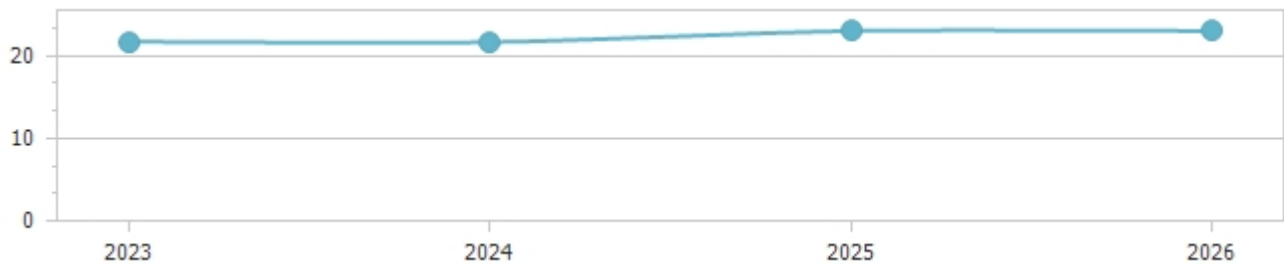
Anticipazioni da istituto tesoriere/cassiere					
Tipologia	Previsioni definitive 2023	Previsioni 2024	Variazione %	Previsioni 2025	Previsioni 2026
100 Anticipazioni da istituto tesoriere/cassiere	100.000,00	100.000,00	0,00	100.000,00	100.000,00
<b>Totale</b>	<b>100.000,00</b>	<b>100.000,00</b>	<b>0,00</b>	<b>100.000,00</b>	<b>100.000,00</b>



Indicatore autonomia finanziaria								
	Anno 2023		Anno 2024		Anno 2025		Anno 2026	
Titolo I + Titolo III	400.932,00	57,22	363.229,00	52,13	401.450,00	61,21	401.450,00	61,21
Titolo I +Titolo II + Titolo III	700.732,00		696.829,00		655.850,00		655.850,00	

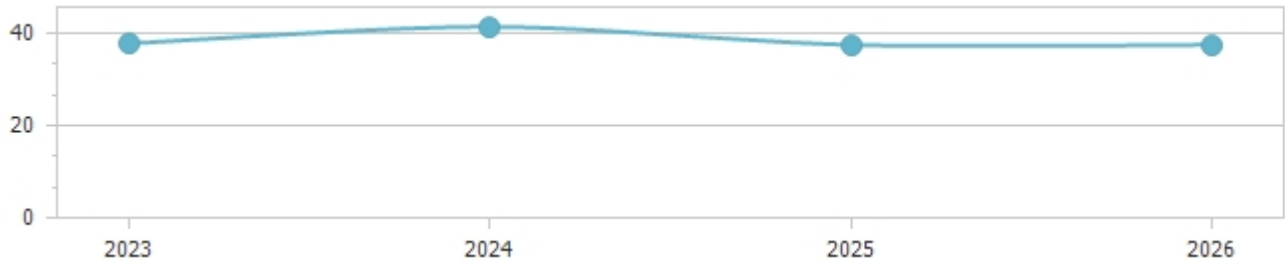


Indicatore autonomia impositiva								
	Anno 2023		Anno 2024		Anno 2025		Anno 2026	
Titolo I	151.847,00	21,67	150.700,00	21,63	150.700,00	22,98	150.700,00	22,98
Entrate correnti	700.732,00		696.829,00		655.850,00		655.850,00	

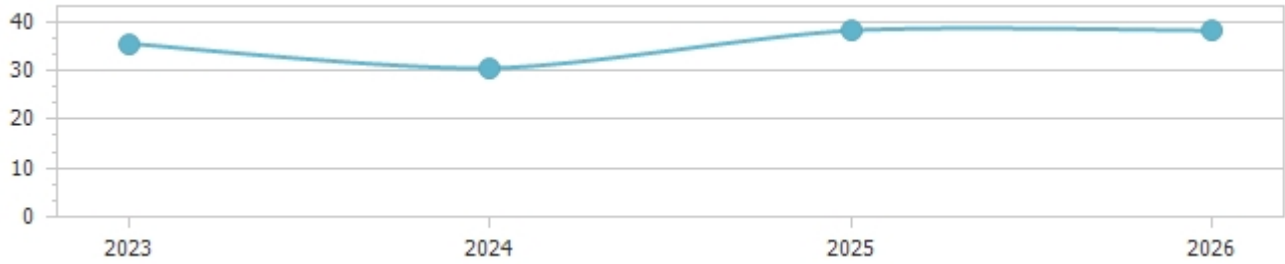


Indicatore autonomia impositiva entrate proprie				
	Anno 2023	Anno 2024	Anno 2025	Anno 2026

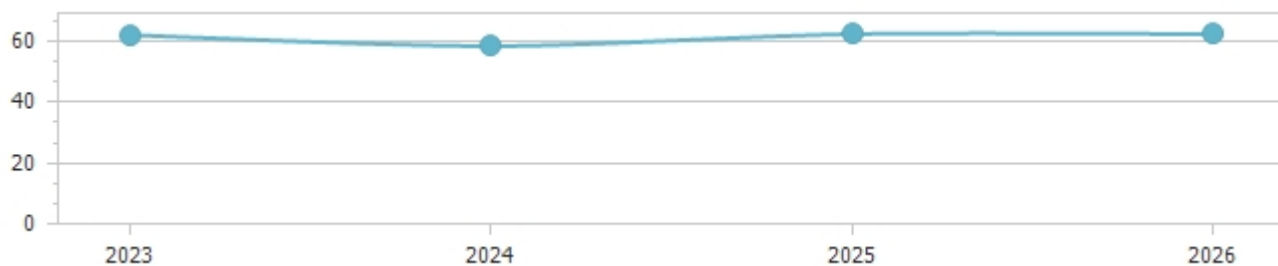
Titolo I	151.847,00	37,87	150.700,00	41,49	150.700,00	37,54	150.700,00	37,54
Titolo I + Titolo III	400.932,00		363.229,00		401.450,00		401.450,00	



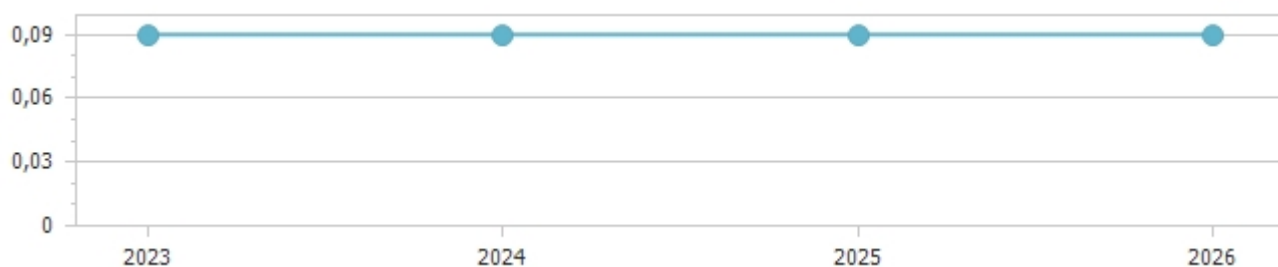
Indicatore autonomia tariffaria								
	Anno 2023		Anno 2024		Anno 2025		Anno 2026	
Entrate extratributarie	249.085,00	35,55	212.529,00	30,50	250.750,00	38,23	250.750,00	38,23
Entrate correnti	700.732,00		696.829,00		655.850,00		655.850,00	



Indicatore autonomia tariffaria entrate proprie								
	Anno 2023		Anno 2024		Anno 2025		Anno 2026	
Titolo III	249.085,00	62,13	212.529,00	58,51	250.750,00	62,46	250.750,00	62,46
Titolo I + Titolo III	400.932,00		363.229,00		401.450,00		401.450,00	

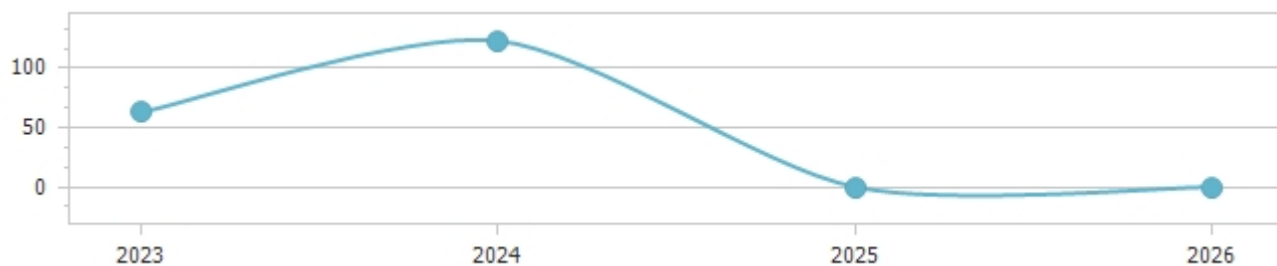


Indicatore dipendenza erariale								
	Anno 2023		Anno 2024		Anno 2025		Anno 2026	
Trasferimenti statali	600,00	0,09	600,00	0,09	600,00	0,09	600,00	0,09
Entrate correnti	700.732,00		696.829,00		655.850,00		655.850,00	

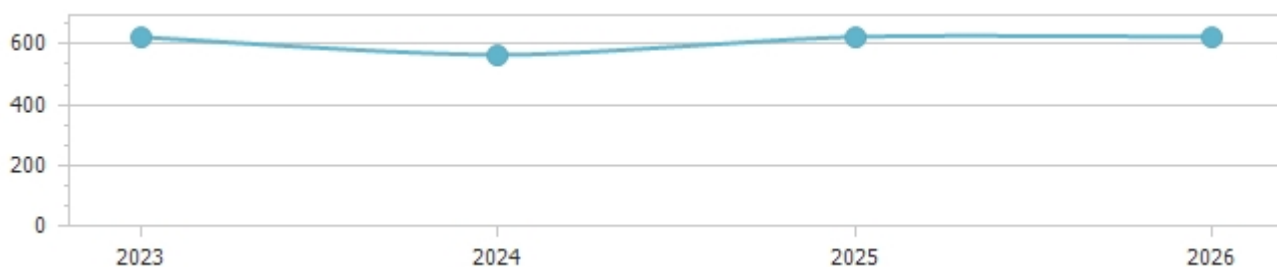


Indicatore intervento Regionale								
	Anno 2023		Anno 2024		Anno 2025		Anno 2026	
Trasferimenti Regionali	40.400,00	62,83	79.200,00	123,17	0,00	0,00	0,00	0,00
Popolazione	643		643		643		643	

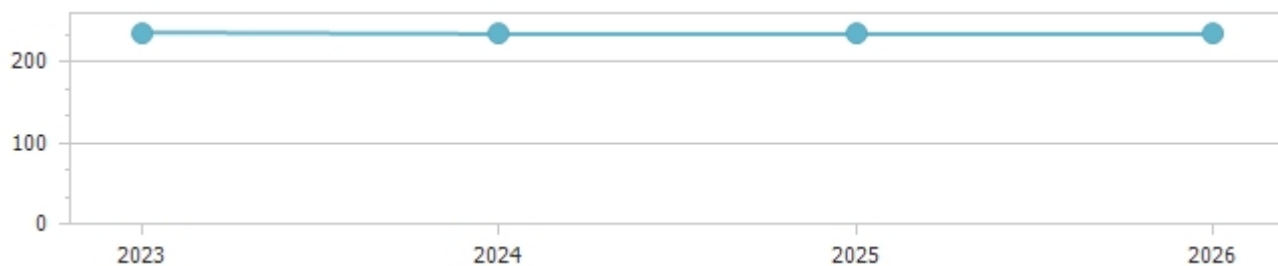




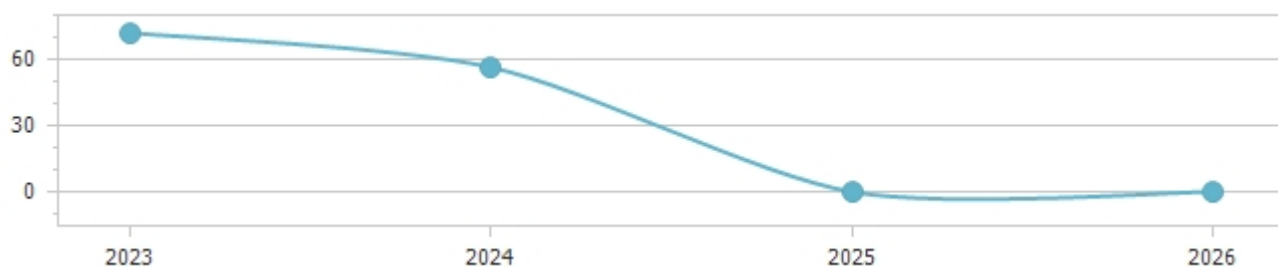
Indicatore pressione finanziaria								
	Anno 2023		Anno 2024		Anno 2025		Anno 2026	
Titolo I + Titolo III	400.932,00	623,53	363.229,00	564,90	401.450,00	624,34	401.450,00	624,34
Popolazione	643		643		643		643	



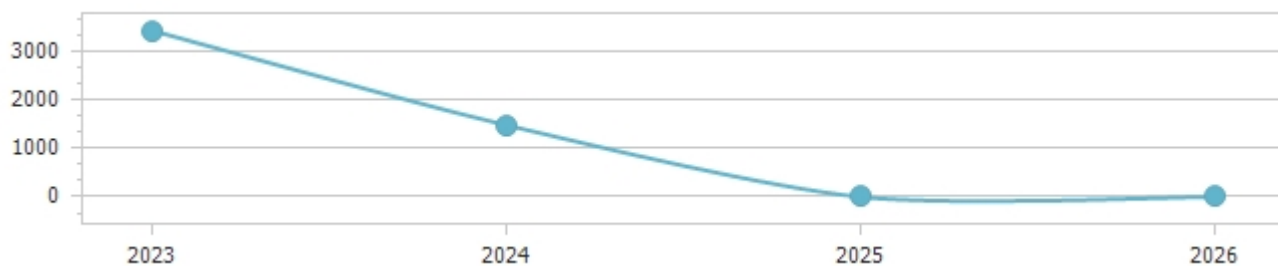
Indicatore pressione tributaria								
	Anno 2023		Anno 2024		Anno 2025		Anno 2026	
Titolo I	151.847,00	236,15	150.700,00	234,37	150.700,00	234,37	150.700,00	234,37
Popolazione	643		643		643		643	



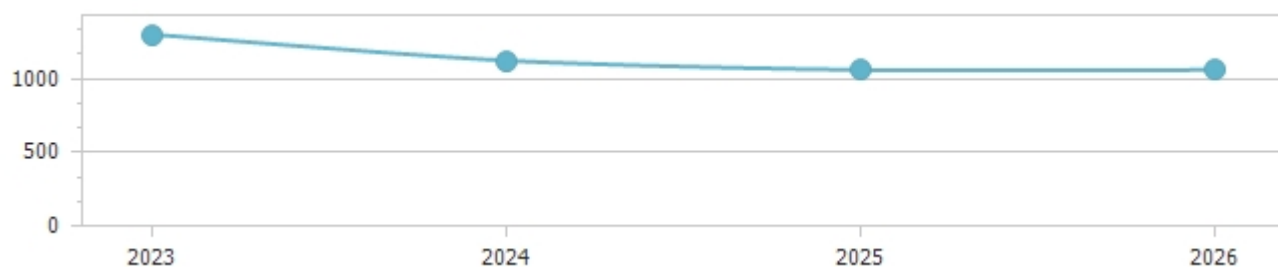
Indicatore propensione investimento								
	Anno 2023		Anno 2024		Anno 2025		Anno 2026	
Spesa c/capitale	2.201.151,10	72,37	951.052,66	56,69	0,00	0,00	0,00	0,00
Spesa corrente + Spesa c/capitale + Rimborso prestiti	3.041.622,56		1.677.581,66		685.550,00		685.550,00	



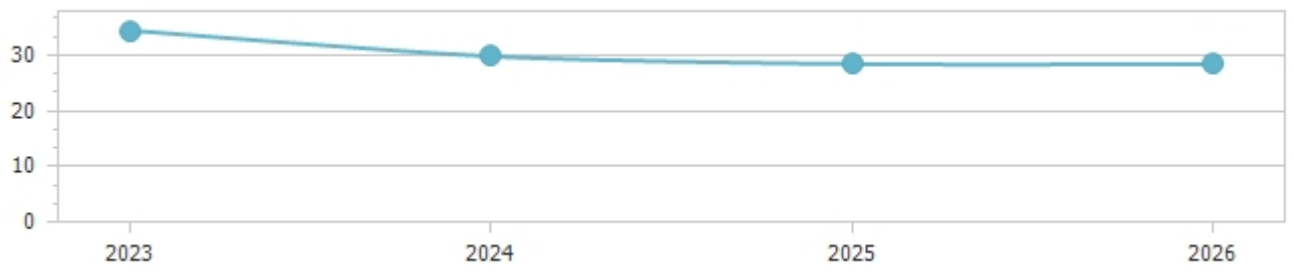
Spesa in conto capitale pro-capite								
	Anno 2023		Anno 2024		Anno 2025		Anno 2026	
Titolo II – Spesa in c/capitale	2.201.151,10	3.423,25	951.052,66	1.479,09	0,00	0,00	0,00	0,00
Popolazione	643		643		643		643	



Spesa corrente pro-capite								
	Anno 2023		Anno 2024		Anno 2025		Anno 2026	
Titolo I - Spesa corrente	837.471,46		723.529,00		682.550,00		682.550,00	
		1.302,44		1.125,24		1.061,51		1.061,51
Popolazione	643		643		643		643	



Incidenza della spesa per trasferimenti sulla spesa corrente								
	Anno 2023		Anno 2024		Anno 2025		Anno 2026	
Trasferimenti correnti	288.274,00		215.500,00		193.800,00		193.800,00	
		34,42		29,78		28,39		28,39
Spesa corrente	837.471,46		723.529,00		682.550,00		682.550,00	



## PROSPETTO DIMOSTRATIVO DEL RISPETTO DEI VINCOLI DI INDEBITAMENTO DEGLI ENTI LOCALI

ENTRATE RELATIVE AI PRIMI TRE TITOLI DELLE ENTRATE  
(rendiconto penultimo anno precedente quello cui viene prevista l'assunzione dei mutui) ex art. 204, c. 1 del D.L.gs. N 267/2000

### ENTRATE RELATIVE AI PRIMI TRE TITOLI DELLE ENTRATE

1) Entrate correnti di natura tributaria, contributiva e perequativa (Titolo I)	154.241,08
2) Trasferimenti correnti (titolo II)	311.137,34
3) Entrate extratributarie (titolo III)	229.552,25
<b>TOTALE ENTRATE PRIMI TRE TITOLI</b>	<b>694.930,67</b>

### SPESA ANNUALE PER RATE MUTUI/OBBLIGAZIONI

Livello massimo di spesa annuale (1):	69.493,07
Ammontare interessi per mutui, prestiti obbligazionari, aperture di credito e garanzie di cui all'articolo 207 del TUEL autorizzati fino al 31/12/2023 (2)	0,00
Ammontare interessi per mutui, prestiti obbligazionari, aperture di credito e garanzie di cui all'articolo 207 del TUEL autorizzati nell'esercizio 2024	0,00
Contributi erariali in c/interessi su mutui	0,00
Ammontare interessi riguardanti debiti espressamente esclusi dai limiti di indebitamento	0,00
Ammontare disponibile per nuovi interessi	69.493,07

### TOTALE DEBITO CONTRATTO

Debito contratto al 31/12/2023	0,00
Debito autorizzato nel 2024	0,00
<b>TOTALE DEBITO DELL'ENTE</b>	<b>0,00</b>

### DEBITO POTENZIALE

Garanzie principali o sussidiarie prestate dall'Ente a favore di altre Amministrazioni pubbliche e di altri soggetti	0,00
di cui, garanzie per le quali è stato costituito accantonamento	0,00
Garanzie che concorrono al limite di indebitamento	0,00

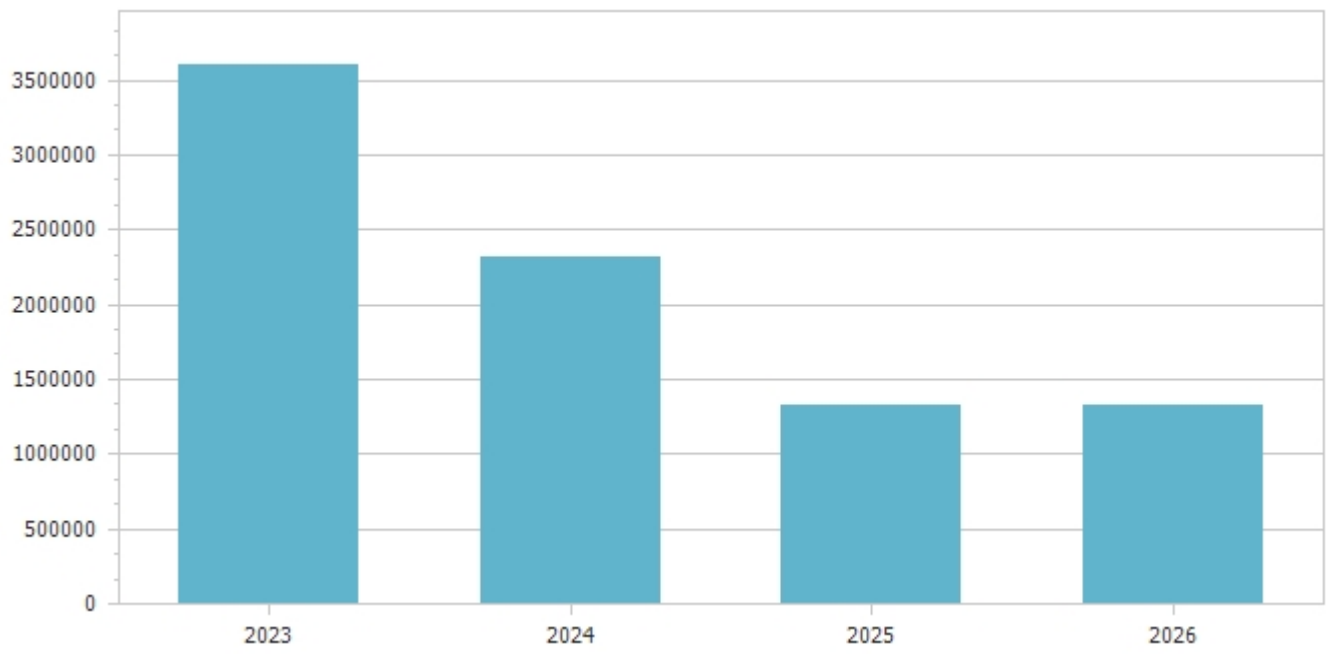
**(1) Per gli enti locali l'importo annuale degli interessi sommato a quello dei mutui precedentemente contratti, a quello dei prestiti obbligazionari precedentemente emessi, a quello delle aperture di credito stipulate ed a quello derivante da garanzie prestate ai**

**sensi dell'articolo 207, al netto dei contributi statali e regionali in conto interessi, non supera il 12 per cento, per l'anno 2011, l'8 per cento, per gli anni dal 2012 al 2014, e il 10 per cento, a decorrere dall'anno 2015, delle entrate relative ai primi tre titoli del**

**rendiconto del penultimo anno precedente quello in cui viene prevista l'assunzione dei mutui. Per gli enti locali di nuova istituzione si fa riferimento, per i primi due anni, ai corrispondenti dati finanziari del bilancio di previsione (art. 204, comma 1, del TUEL).**

**(2) Con riferimento anche ai finanziamenti imputati contabilmente agli esercizi successivi**

Riepilogo missioni					
Missione	Previsioni definitive 2023	Previsioni 2024	Variazione %	Previsioni 2025	Previsioni 2026
1 Servizi istituzionali, generali e di gestione	1.033.722,78	851.027,66	-17,67	341.400,00	341.400,00
3 Ordine pubblico e sicurezza	42.200,00	35.900,00	-14,93	29.900,00	29.900,00
4 Istruzione e diritto allo studio	22.800,00	22.800,00	0,00	22.800,00	22.800,00
5 Tutela e valorizzazione dei beni e attivita' culturali	45.200,00	15.400,00	-65,93	10.900,00	10.900,00
6 Politiche giovanili, sport e tempo libero	315.095,00	256.595,00	-18,57	1.300,00	1.300,00
7 Turismo	178.917,38	54.100,00	-69,76	39.100,00	39.100,00
8 Assetto del territorio ed edilizia abitativa	156.958,19	6.200,00	-96,05	200,00	200,00
9 Sviluppo sostenibile e tutela del territorio e dell'ambiente	134.029,10	77.700,00	-42,03	58.390,00	58.390,00
10 Trasporti e diritto alla mobilita'	333.774,69	126.770,00	-62,02	103.844,00	103.844,00
11 Soccorso civile	444.246,42	0,00	-100,00	0,00	0,00
12 Diritti sociali, politiche sociali e famiglia	176.450,00	174.800,00	-0,94	18.100,00	18.100,00
14 Sviluppo economico e competitivita'	50.524,00	29.700,00	-41,22	29.700,00	29.700,00
16 Agricoltura, politiche agroalimentari e pesca	86.100,00	5.000,00	-94,19	5.000,00	5.000,00
20 Fondi e accantonamenti	18.605,00	18.589,00	-0,09	21.916,00	21.916,00
50 Debito pubblico	3.000,00	3.000,00	0,00	3.000,00	3.000,00
60 Anticipazioni finanziarie	100.000,00	100.000,00	0,00	100.000,00	100.000,00
99 Servizi per conto terzi	460.000,00	535.000,00	16,30	535.000,00	535.000,00
<b>Totale</b>	<b>3.601.622,56</b>	<b>2.312.581,66</b>	<b>-35,79</b>	<b>1.320.550,00</b>	<b>1.320.550,00</b>



Previsioni 2024					
Missione	Titolo 1	Titolo 2	Titolo 3	Titolo 4	Titolo 5
1 Servizi istituzionali, generali e di gestione	364.270,00	486.757,66	0,00	0,00	0,00
3 Ordine pubblico e sicurezza	29.900,00	6.000,00	0,00	0,00	0,00
4 Istruzione e diritto allo studio	22.800,00	0,00	0,00	0,00	0,00
5 Tutela e valorizzazione dei beni e attivita' culturali	15.400,00	0,00	0,00	0,00	0,00
6 Politiche giovanili, sport e tempo libero	4.300,00	252.295,00	0,00	0,00	0,00
7 Turismo	39.100,00	15.000,00	0,00	0,00	0,00
8 Assetto del territorio ed edilizia abitativa	200,00	6.000,00	0,00	0,00	0,00
9 Sviluppo sostenibile e tutela del territorio e dell'ambiente	59.700,00	18.000,00	0,00	0,00	0,00
10 Trasporti e diritto alla mobilita'	104.770,00	22.000,00	0,00	0,00	0,00
11 Soccorso civile	0,00	0,00	0,00	0,00	0,00
12 Diritti sociali, politiche sociali e famiglia	29.800,00	145.000,00	0,00	0,00	0,00
14 Sviluppo economico e competitivita'	29.700,00	0,00	0,00	0,00	0,00
16 Agricoltura, politiche agroalimentari e pesca	5.000,00	0,00	0,00	0,00	0,00
20 Fondi e accantonamenti	18.589,00	0,00	0,00	0,00	0,00
50 Debito pubblico	0,00	0,00	0,00	3.000,00	0,00
60 Anticipazioni finanziarie	0,00	0,00	0,00	0,00	100.000,00
99 Servizi per conto terzi	0,00	0,00	0,00	0,00	0,00
<b>Totale</b>	<b>723.529,00</b>	<b>951.052,66</b>	<b>0,00</b>	<b>3.000,00</b>	<b>100.000,00</b>

Servizi a carattere produttivo						
Descrizione servizio	Anno 2023			Anno 2024		
	Spese	Entrate	% copert. costo	Spese	Entrate	% copert. costo
Distribuzione gas	0,00	0,00	0,00	0,00	0,00	0,00
Centrale del latte	0,00	0,00	0,00	0,00	0,00	0,00
Distribuzione energia elettrica	0,00	0,00	0,00	0,00	0,00	0,00
Teleriscaldamento	0,00	0,00	0,00	0,00	0,00	0,00
Trasporti pubblici	0,00	0,00	0,00	0,00	0,00	0,00
Altri servizi	0,00	0,00	0,00	0,00	0,00	0,00
<b>Totale</b>	<b>0,00</b>	<b>0,00</b>		<b>0,00</b>	<b>0,00</b>	

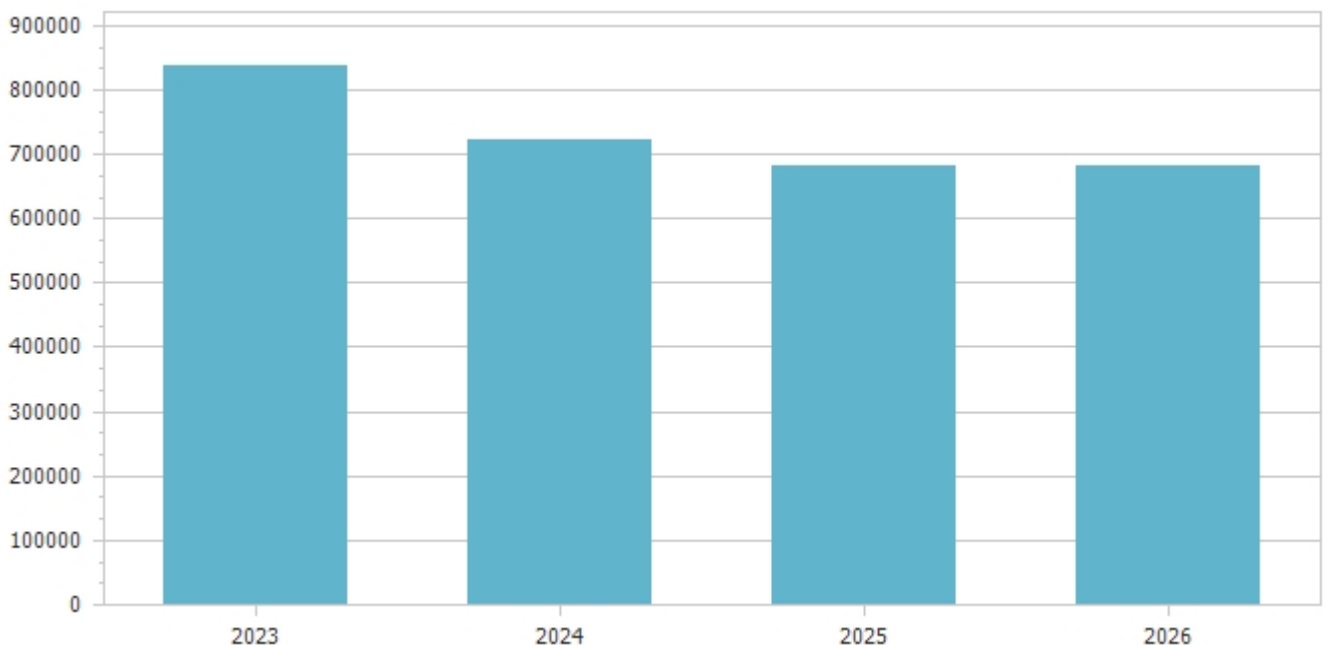


Servizi a domanda individuale						
Descrizione servizio	Anno 2023			Anno 2024		
	Spese	Entrate	% copert. costo	Spese	Entrate	% copert. costo
Uso di locali adibiti a riunioni non istituzionali	0,00	0,00	0,00	0,00	0,00	0,00
Altri servizi	0,00	0,00	0,00	0,00	0,00	0,00
Trasporti funebri, pompe funebri e illuminazioni votive	900,00	200,00	22,22	800,00	200,00	25,00
Trasporti di carni macellate	0,00	0,00	0,00	0,00	0,00	0,00
Spettacoli	0,00	0,00	0,00	0,00	0,00	0,00
Musei, pinacoteche, gallerie e mostre	0,00	0,00	0,00	0,00	0,00	0,00
Teatri	0,00	0,00	0,00	0,00	0,00	0,00
Spurgo pozzi neri	0,00	0,00	0,00	0,00	0,00	0,00
Servizi turistici diversi: stabilimenti balneari, approdi turistici e simili	0,00	0,00	0,00	0,00	0,00	0,00
Pesa pubblica	0,00	0,00	0,00	0,00	0,00	0,00
Mercati e fiere attrezzate	0,00	0,00	0,00	0,00	0,00	0,00
Mense scolastiche	0,00	0,00	0,00	0,00	0,00	0,00
Mense	0,00	0,00	0,00	0,00	0,00	0,00
Mattatoi pubblici	0,00	0,00	0,00	0,00	0,00	0,00
Impianti sportivi	0,00	0,00	0,00	0,00	0,00	0,00
Giardini zoologici e botanici	0,00	0,00	0,00	0,00	0,00	0,00
Corsi extrascolastici insegnamento arti, sport e altre discipline, escluso quelli previsti per legge	0,00	0,00	0,00	0,00	0,00	0,00
Colonie e soggiorni stagionali stabilimenti termali	0,00	0,00	0,00	0,00	0,00	0,00
Convitti, campeggi, case per vacanze, ostelli	0,00	0,00	0,00	0,00	0,00	0,00
Asili nido	0,00	0,00	0,00	0,00	0,00	0,00
Alberghi diurni e bagni pubblici	0,00	0,00	0,00	0,00	0,00	0,00
Alberghi, esclusi i dormitori pubblici case di riposo e di ricovero	0,00	0,00	0,00	0,00	0,00	0,00
<b>Totale</b>	<b>900,00</b>	<b>200,00</b>		<b>800,00</b>	<b>200,00</b>	

Servizi indispensabili						
Descrizione servizio	Anno 2023			Anno 2024		
	Spese	Entrate	% copert. costo	Spese	Entrate	% copert. costo
Servizi connessi agli organi istituzionali	0,00	0,00	0,00	0,00	0,00	0,00
Amministrazione generale, compreso servizio elettorale	0,00	0,00	0,00	0,00	0,00	0,00
Servizi connessi all'ufficio tecnico comunale	0,00	0,00	0,00	0,00	0,00	0,00
Servizi di anagrafe e di stato civile	0,00	0,00	0,00	0,00	0,00	0,00
Servizio statistico	0,00	0,00	0,00	0,00	0,00	0,00
Servizi connessi con la giustizia	0,00	0,00	0,00	0,00	0,00	0,00
Polizia locale e amministrativa	0,00	0,00	0,00	0,00	0,00	0,00
Servizio della leva militare	0,00	0,00	0,00	0,00	0,00	0,00

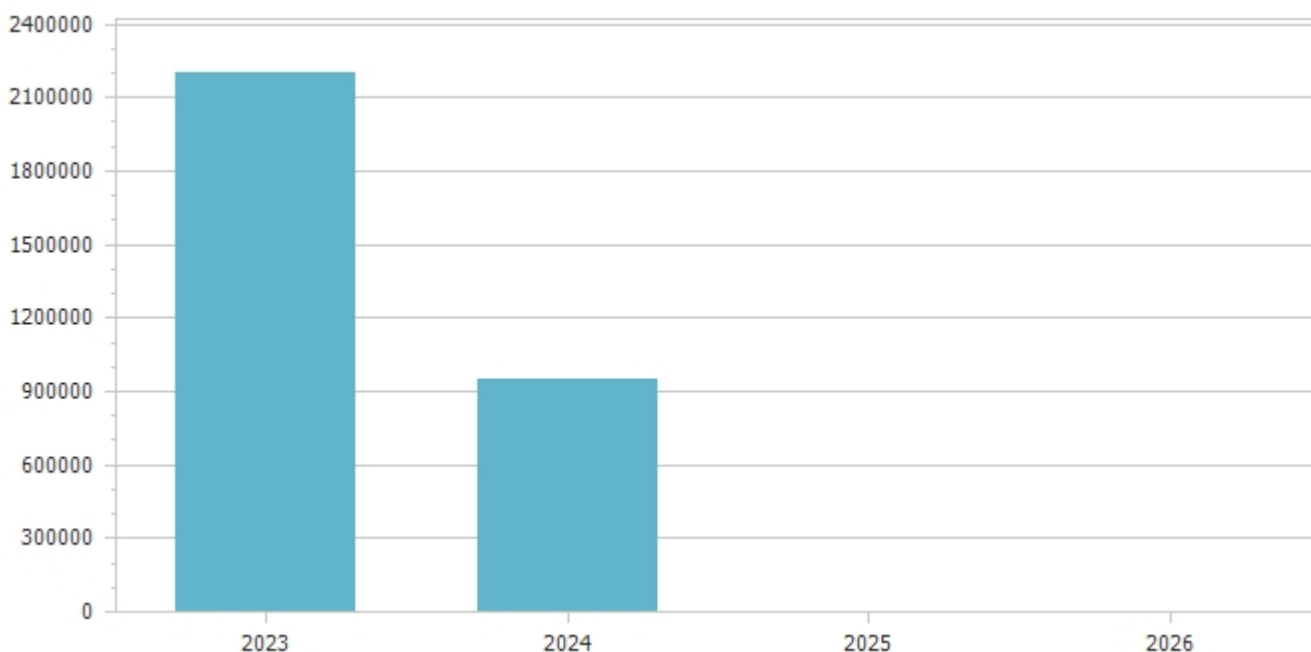
Protezione civile, pronto intervento e tutela della sicurezza pubblica	0,00	0,00	0,00	0,00	0,00	0,00
Istruzione primaria e secondaria	0,00	0,00	0,00	0,00	0,00	0,00
Servizi necroscopici e cimiteriali	0,00	0,00	0,00	0,00	0,00	0,00
Acquedotto	14.650,00	24.900,00	169,97	13.100,00	25.600,00	195,42
Fognatura e depurazione	45.900,00	53.200,00	115,90	42.000,00	51.900,00	123,57
Nettezza urbana	0,00	0,00	0,00	0,00	0,00	0,00
Viabilità e illuminazione pubblica	0,00	0,00	0,00	0,00	0,00	0,00
<b>Totale</b>	<b>60.550,00</b>	<b>78.100,00</b>		<b>55.100,00</b>	<b>77.500,00</b>	

Spese correnti					
Macroaggregato	Previsioni definitive 2023	Previsioni 2024	Variazione %	Previsioni 2025	Previsioni 2026
1.01 Redditi da lavoro dipendente	149.842,46	122.850,00	-18,01	122.700,00	122.700,00
1.02 Imposte e tasse a carico dell'ente	14.950,00	13.320,00	-10,90	13.300,00	13.300,00
1.03 Acquisto di beni e servizi	342.150,00	329.720,00	-3,63	307.284,00	307.284,00
1.04 Trasferimenti correnti	288.274,00	215.500,00	-25,24	193.800,00	193.800,00
1.07 Interessi passivi	300,00	200,00	-33,33	200,00	200,00
1.09 Rimborsi e poste correttive delle entrate	800,00	800,00	0,00	800,00	800,00
1.10 Altre spese correnti	41.155,00	41.139,00	-0,04	44.466,00	44.466,00
<b>Totale</b>	<b>837.471,46</b>	<b>723.529,00</b>	<b>-13,61</b>	<b>682.550,00</b>	<b>682.550,00</b>



Spese in conto capitale
-------------------------

Macroaggregato	Previsioni definitive 2023	Previsioni 2024	Variazione %	Previsioni 2025	Previsioni 2026
2.02 Investimenti fissi lordi e acquisto di terreni	1.871.954,41	725.809,66	-61,23	0,00	0,00
2.03 Contributi agli investimenti	156.196,69	82.243,00	-47,35	0,00	0,00
2.05 Altre spese in conto capitale	173.000,00	143.000,00	-17,34	0,00	0,00
<b>Totale</b>	<b>2.201.151,10</b>	<b>951.052,66</b>	<b>-56,79</b>	<b>0,00</b>	<b>0,00</b>



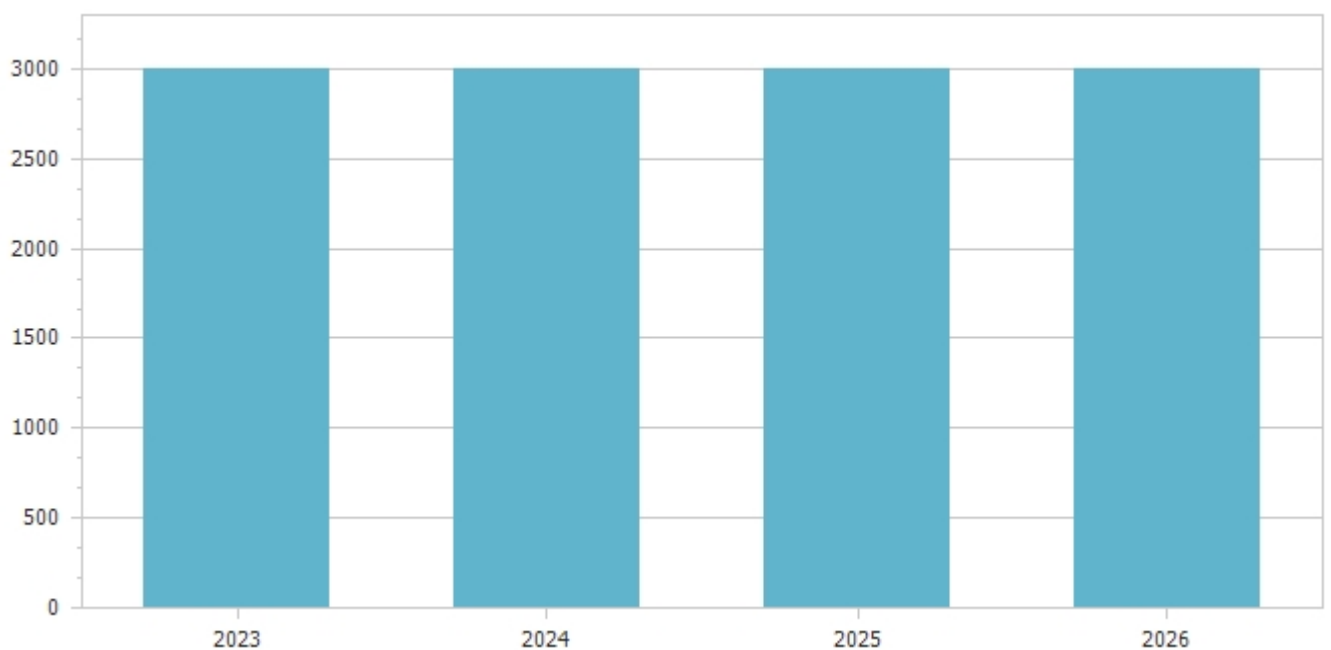
In questa voce sono classificate le spese relative alla realizzazione di nuove opere, agli interventi di manutenzione straordinaria ed alle spese di progettazione previste nel piano delle opere pubbliche e le spese per altri interventi quali ad esempio a manutenzione straordinaria di immobili, scuole, strade e verde pubblico tenendo conto delle spese finanziate a mezzo del fondo pluriennale vincolato, e le spese re-imputate da esercizi precedenti.

Spese per incremento attivita' finanziarie					
Macroaggregato	Previsioni definitive 2023	Previsioni 2024	Variazione %	Previsioni 2025	Previsioni 2026
<b>Totale</b>					



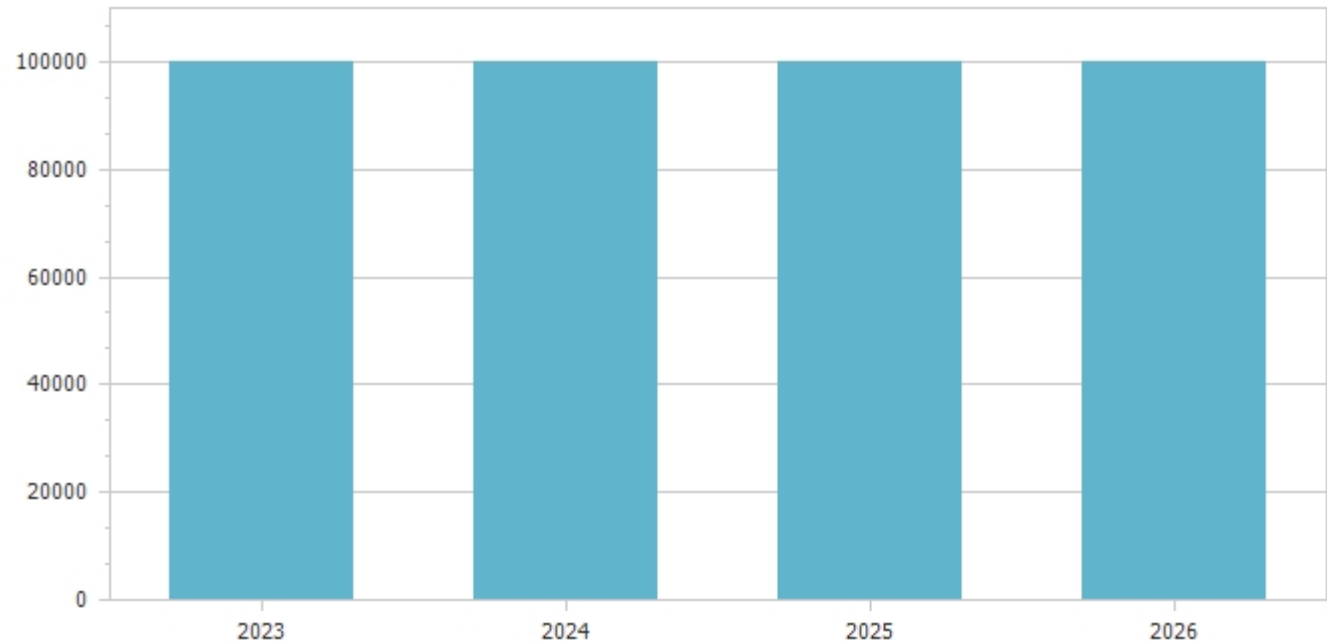
Le spese per incremento di attività finanziarie si riferiscono a pagamenti da depositi bancari in conto mutui Cassa DD PP come previsto dalle nuove disposizioni normative previste dal D. Lgs. 118/2011.

Rimborso Prestiti					
Macroaggregato	Previsioni definitive 2023	Previsioni 2024	Variazione %	Previsioni 2025	Previsioni 2026
4.03 Rimborso mutui e altri finanziamenti a medio lungo termine	3.000,00	3.000,00	0,00	3.000,00	3.000,00
<b>Totale</b>	<b>3.000,00</b>	<b>3.000,00</b>	<b>0,00</b>	<b>3.000,00</b>	<b>3.000,00</b>



Il limite della capacità di indebitamento previsto dall’art. 204 del TUEL per gli anni 2024 - 2026 è ampiamente rispettato

Chiusura Anticipazioni ricevute da istituto tesoriere/cassiere					
Macroaggregato	Previsioni definitive 2023	Previsioni 2024	Variazione %	Previsioni 2025	Previsioni 2026
5.01 Chiusura Anticipazioni ricevute da istituto tesoriere/cassiere	100.000,00	100.000,00	0,00	100.000,00	100.000,00
Totale	100.000,00	100.000,00	0,00	100.000,00	100.000,00



Come già specificato per le entrate, il ricorso all'anticipazione è necessario per garantire il rispetto dei termini di pagamento e l’importo è correlato ad ugual entrata.

#### **ARTICOLAZIONE E RELAZIONE TRA LE ENTRATE E LE SPESE NON RICORRENTI**

Si evidenzia l'articolazione delle spese e delle entrate che alla categoria delle "*spese-entrate correnti a carattere non permanente*" di cui all'*art. 187*, comma 2, lett. d), *TUEL*.

Al riguardo si ricorda che le entrate sono distinte in ricorrenti e non ricorrenti a seconda se l'acquisizione dell'entrata sia prevista a regime ovvero limitata ad uno o più esercizi, e le spese sono distinte in ricorrente e non ricorrente, a seconda se la spesa sia prevista a regime o limitata ad uno o più esercizi

#### **ENTRATE/SPESE PER CONTO TERZI E PARTITE DI GIRO**

Le disposizioni in materia di scissione dei pagamenti (split payment) introdotte dall'articolo 1, comma 629, lettera b), della legge 23 dicembre 2014, n. 190 (legge di stabilità 2015) prevedono che le pubbliche amministrazioni acquirenti di beni e servizi, ancorché non rivestano la qualità di soggetto passivo dell'IVA, devono versare direttamente all'erario l'imposta sul valore aggiunto che è stata addebitata loro dai fornitori.