

COMUNE DI BONDONE

Nota Integrativa

al

Bilancio di Previsione

2023 / 2025



Riferimenti normativi e principi contabili

- Allegato n. 4/1: par. 9.3, 4° capoverso, punto m); par. 9.7, 4° capoverso, punto 1) e 5° capoverso; paragrafo 9.8, 19° capoverso; 9.11.
- Decreto legislativo n. 118/2011: art. 11, comma 3, punto g) e comma 5.
- Decreto legislativo n. 267/2000: art. 172, comma 1.
- Articolo 62, comma 8, del Decreto Legge n. 112/2008, convertito nella Legge n. 133/2008.
- Articolo 4, comma 6, decreto del Ministero dell'economia e delle finanze, di concerto con il Ministero dell'interno, del 2 aprile 2015.

Premessa

Il principio contabile applicato concernente la programmazione di bilancio, allegato al d.lgs. n. 118/2011, prevede la stesura della Nota Integrativa quale allegato al bilancio di previsione in cui sono descritti i contenuti del bilancio.

La Nota Integrativa è il documento con il quale si completano ed arricchiscono le informazioni del bilancio integrandone i dati quantitativi al fine di renderne più chiara e significativa la lettura.

In particolare, la Nota Integrativa risponde a tre funzioni essenziali:

- a) *analitico-descrittiva*, che dà l'illustrazione dei dati contabili che per la loro sinteticità non sono di immediata comprensione;
- b) *informativa-integrativa*, che consente la produzione di ulteriori dati che non possono essere inseriti nei documenti contabili;
- c) *esplicativa*, che consente di motivare le ipotesi assunte ed i principi/criteri adottati nella determinazione dei valori di bilancio.

La Nota Integrativa, inoltre, deve rispettare i seguenti contenuti:

1. i criteri di valutazione adottati per la formulazione delle previsioni, con particolare riferimento agli stanziamenti riguardanti gli accantonamenti per le spese potenziali e al fondo crediti di dubbia esigibilità, dando illustrazione dei crediti per i quali non è previsto l'accantonamento a tale fondo;
2. l'elenco analitico delle quote vincolate e accantonate del risultato di amministrazione presunto al 31 dicembre dell'esercizio precedente, distinguendo i vincoli derivanti dalla legge e dai principi contabili, dai trasferimenti, da mutui e altri finanziamenti, vincoli formalmente attribuiti dall'ente;
3. l'elenco analitico degli utilizzi delle quote vincolate e accantonate del risultato di amministrazione presunto, distinguendo i vincoli derivanti dalla legge e dai principi contabili, dai trasferimenti, da mutui e altri finanziamenti, vincoli formalmente attribuiti dall'ente;
4. l'elenco degli interventi programmati per spese di investimento finanziati col ricorso al debito e con le risorse disponibili;
5. nel caso in cui gli stanziamenti riguardanti il fondo pluriennale vincolato comprendono anche investimenti ancora in corso di definizione, le cause che non hanno reso possibile porre in essere la programmazione necessaria alla definizione dei relativi cronoprogrammi;
6. l'elenco delle garanzie principali o sussidiarie prestate dall'ente a favore di enti e di altri soggetti ai sensi delle leggi vigenti;
7. gli oneri e gli impegni finanziari stimati e stanziati in bilancio, derivanti da contratti relativi a strumenti finanziari derivati o da contratti di finanziamento che includono una componente derivata;
8. l'elenco dei propri enti ed organismi strumentali, precisando che i relativi bilanci consuntivi sono consultabili nel proprio sito internet fermo restando quanto previsto per gli enti locali dall'articolo 172, comma 1, lettera a) del decreto legislativo 18 agosto 2000, n. 267;
9. l'elenco delle partecipazioni possedute con l'indicazione della relativa quota percentuale;
10. altre informazioni riguardanti le previsioni, richieste dalla legge o necessarie per l'interpretazione del bilancio.

1. Criteri di valutazione adottati

I criteri di valutazione adottati nella formulazione delle previsioni triennali di entrata e spesa del bilancio di previsione 2023 - 2025 rispettano i principi di cui all'art. 80 del d.lgs. n. 118/2011 e del relativo all'allegato n. 1 "Principi generali o postulati":

1. Principio dell'annualità;
2. Principio dell'unità;
3. Principio dell'universalità;
4. Principio dell'integrità;
5. Principio della veridicità, attendibilità, correttezza e comprensibilità;
6. Principio della significatività e rilevanza;
7. Principio della flessibilità;
8. Principio della congruità;
9. Principio della prudenza;
10. Principio della coerenza;
11. Principio della continuità e della costanza;
12. Principio della comparabilità e della verificabilità;
13. Principio della neutralità;
14. Principio della pubblicità;
15. Principio dell'equilibrio di bilancio;
16. Principio della competenza finanziaria;
17. Principio della competenza economica;
18. Principio della prevalenza della sostanza sulla forma.

Le previsioni di entrata sono classificate in:

- a) *titoli*, definiti secondo la fonte di provenienza dell'entrata;
- b) *tipologie*, definite in base alla natura delle entrate, nell'ambito di ciascuna fonte di provenienza. La tipologia rappresenta l'unità elementare del bilancio parte entrata.

Le previsioni di spesa sono classificate in:

- a) *missioni*, che rappresentano le funzioni principali e gli obiettivi strategici perseguiti dagli enti locali, utilizzando risorse finanziarie, umane e strumentali ad esse destinate;
- b) *programmi*, che rappresentano gli aggregati omogenei di attività svolte a perseguire gli obiettivi definiti nell'ambito delle missioni. Il programma rappresenta pertanto l'unità elementare del bilancio parte spesa.

La formulazione delle previsioni è stata effettuata:

1. per ciò che concerne l'*entrata*, le previsioni sono state stimate con riferimento ai presumibili livelli di accertamento dell'esercizio 2023 definiti con riferimento all'applicazione del principio di contabilità finanziaria potenziata, rettificata per eventuali aumenti/riduzioni che possono intervenire da modifiche normative e da indirizzi già assunti;
2. per ciò che concerne la *spesa*, tenendo conto dei livelli delle previsioni iniziali 2023 eventualmente modificate nel corso dell'esercizio per effetto di intervenute esigenze di

fabbisogni finanziari ricorrenti, delle spese obbligatorie, di quelle consolidate, di quelle derivanti da obbligazioni già assunte in esercizi precedenti, delle spese che presumibilmente inizieranno a divenire esigibili dal 2023.

In particolare, per garantire la flessibilità del bilancio, nella missione “Fondi e Accantonamenti”, all’interno del programma “Fondo di riserva”, è stato previsto un *fondo di riserva* conforme ai limiti di cui all’art. 166 comma 2-ter del d.lgs. n. 267/2000:

- non inferiore allo 0,30 e non superiore al 2 per cento del totale delle spese correnti di competenza inizialmente previste in bilancio;

BILANCIO	SPESE CORRENTI	Minimo 0,3%	Massimo 2,0%	STANZIAMENTO FONDO DI RISERVA	% Applicata
2023.	€ 777.329,00	€ 2.331,99	€ 15.546,58	€ 2.400,00	0,31
2024.	€ 652.310,00	€ 1.956,93	€ 13.046,20	€ 2.000,00	0,31
2025.	€ 638.910,00	€ 1.916,73	€ 12.778,20	€ 2.000,00	0,31

Inoltre, sempre nella missione “Fondi e Accantonamenti”, all’interno del programma “Fondo di riserva”, è stato iscritto un *fondo di riserva di cassa* non inferiore allo 0,2 per cento delle spese finali (costituito dalla somma dei primi tre titoli delle spese), il cui utilizzo avviene con deliberazioni dell’organo esecutivo.

SPESE FINALI	Minimo 0,20%	STANZIAMENTO FONDO DI RISERVA DI CASSA	% Applicata
€ 1.883.857,00	€ 3.767,71	€ 3.800,00	0,20

In più, così come espressamente richiesto nell’allegato n. 4/1, di seguito sono descritti i criteri che hanno condotto alla valorizzazione nel programma “Altri fondi” all’interno della missione “Fondi e Accantonamenti”, delle voci di spesa all’interno del macroaggregato “Altre spese correnti”:

- degli stanziamenti riguardanti gli accantonamenti per le *spese potenziali*;
 - degli stanziamenti riguardanti gli accantonamenti al *fondo crediti di dubbia esigibilità*, dando illustrazione dei crediti per i quali non è previsto per legge o altra disposizione l’accantonamento a tale fondo.
- non sono stati previsti accantonamenti a fondi rischi per spese potenziali, essendo già presente una quota dell’avanzo di amministrazione pari ad € 12.700 accantonata per fondo contenziosi.

Per quanto invece concerne la valorizzazione del *fondo crediti di dubbia esigibilità*, i relativi stanziamenti sono stati determinati anch'essi nel rispetto del principio di *prudenza* e dei valori stabiliti dalla legge n. 190/2014. A tal fine è previsto nel bilancio di previsione nella missione "Fondi e accantonamenti" il programma "Fondo crediti di dubbia esigibilità" il cui ammontare è determinato in considerazione della dimensione degli stanziamenti relativi ai crediti che si prevede si formeranno nell'esercizio, della loro natura e dell'andamento del fenomeno negli ultimi cinque esercizi precedenti (la media del rapporto tra incassi e accertamenti per ciascuna tipologia di entrata).

Il fondo è stato calcolato secondo quanto stabilito dal principio contabile con riferimento alla media dell'andamento delle entrate (accertamenti/incassi) nel quinquennio precedente.

La media è stata calcolata con la modalità:

- della media semplice tra la media dei rapporti annui.

Si è dovuto procedere con la copertura dell'importo del fondo crediti di dubbia esigibilità con l'utilizzo dell'avanzo presunto.

Non si è proceduto all'accantonamento al fondo crediti di dubbia esigibilità per:

- i crediti da altre amministrazioni pubbliche e dalla U.E., in quanto destinate ad essere accertate a seguito dell'assunzione dell'impegno da parte dell'amministrazione erogante;
- i crediti assistiti da fidejussione;
- le entrate tributarie che sulla base dei nuovi principi sono accertate per cassa (v. principio contabile 3.7);
- altre entrate che l'ente non considera di dubbia e difficile esazione per le seguenti ragioni:

Fondo crediti di dubbia esigibilità - bilancio di previsione 2023					
Classificazione	Capitolo	Descrizione		Accantonamento minimo	Accantonamento effettivo
3		Entrate extratributarie			
3.01		Vendita di beni e servizi e proventi derivanti dalla gestione dei beni			
3.01.01.01	30000050	Proventi del servizio depurazione acque servizio rilevante ai fini IVA Modalità di calcolo: Media semplice singoli anni (99,36)	2023	34.676,64	500,00
			2024	34.676,64	500,00
			2025	34.676,64	500,00
3.01.01.01	30000060	Proventi per servizi fognari servizio rilevante ai fini IVA Modalità di calcolo: Media semplice singoli anni (100,00)	2023	18.300,00	2.500,00
			2024	18.300,00	2.500,00
			2025	18.300,00	2.500,00
3.01.01.01	30000070	Proventi dell'acquedotto comunale servizio rilevante ai fini IVA Modalità di calcolo: Media semplice singoli anni (100,00)	2023	24.900,00	5.700,00
			2024	24.900,00	5.700,00
			2025	24.900,00	5.700,00
3.01.01.01.003	30000250	Proventi derivanti dalla vendita di legna e legname (uso civico) servizio rilevante ai fini IVA Modalità di calcolo: Media semplice singoli anni (2,90)	2023	34,80	35,00
			2024	34,80	35,00
			2025	34,80	35,00

3.01.02.01	30000080	Proventi servizio tumulazioni - inumazioni Modalità di calcolo: Media semplice singoli anni (9,60)	2023	297,60	300,00
			2024	297,60	300,00
			2025	297,60	300,00
3.01.03.01	30000130	Proventi derivanti dalla vendita di legna e legname uso commercio servizio rilevante ai fini IVA Modalità di calcolo: Media semplice singoli anni (33,33)	2023	333,30	350,00
			2024	333,30	350,00
			2025	333,30	350,00
3.01.03.02	30000225	Fitti attivi ambulatorio comunale presso casa sociale Modalità di calcolo: Media semplice singoli anni (4,76)	2023	46,65	50,00
			2024	37,60	40,00
			2025	37,60	40,00
3.01.03.02	30000290	Recupero spese di riscaldamento, acqua potabile, illuminazione, pulizia ecc. nei confronti dei locatari di immobili comunali Modalità di calcolo: Media semplice singoli anni (36,58)	2023	1.682,68	1.700,00
			2024	1.682,68	1.700,00
			2025	1.682,68	1.700,00
3.01.03.02.002	30000170	Fitti reali di fabbricati Modalità di calcolo: Media semplice singoli anni (3,04)	2023	197,60	200,00
			2024	197,60	200,00
			2025	197,60	200,00
3.01.03.02.003	30000180	Fitti reali di fondi rustici Modalità di calcolo: Media semplice singoli anni (6,98)	2023	746,86	750,00
			2024	746,86	750,00
			2025	746,86	750,00
		Totale Tipologia 3.01	2023	81.216,13	12.085,00
			2024	81.207,08	12.075,00
			2025	81.207,08	12.075,00
3.05		Rimborsi e altre entrate correnti			
3.05.02.03.004	30000275	Rimborsi vari non presenti nella presente categoria Modalità di calcolo: Media semplice singoli anni (24,57)	2023	319,41	320,00
			2024	319,41	320,00
			2025	319,41	320,00
		Totale Tipologia 3.05	2023	319,41	320,00
			2024	319,41	320,00
			2025	319,41	320,00
		Totale Titolo 3	2023	81.535,54	12.405,00
			2024	81.526,49	12.395,00
			2025	81.526,49	12.395,00
		Totale	2023	81.535,54	12.405,00
			2024	81.526,49	12.395,00
			2025	81.526,49	12.395,00

Fondo crediti di dubbia esigibilità - bilancio di previsione 2023

Titolo 3 Entrate extratributarie

Capitolo **30000050** (3.01.01.01) Proventi del servizio depurazione acque servizio rilevante ai fini IVA

Anno	Accertamenti	Incassi	% incassi/ accertamenti		%	Bilancio 2023	Bilancio 2024	Bilancio 2025
2021	32.863,26	0,00	0,00	Previsione		34.900,00	34.900,00	34.900,00
2020	38.390,52	0,00	0,00	Accantonamento media sui totali (99,37%)	100	34.680,13	34.680,13	34.680,13
2019	30.699,94	0,00	0,00	Accantonamento media dei rapporti annui	100	34.676,64	34.676,64	34.676,64
2018	33.662,78	1.082,77	3,22					
2017	35.856,00	0,00	0,00					
Totale	171.472,50	1.082,77	3,22					

Media sui totali (MT) 0,63

Media dei rapporti annui (MR) 0,64

Capitolo **30000060** (3.01.01.01) Proventi per servizi fognari servizio rilevante ai fini IVA

Anno	Accertamenti	Incassi	% incassi/ accertamenti		%	Bilancio 2023	Bilancio 2024	Bilancio 2025
2021	8.752,98	0,00	0,00	Previsione		18.300,00	18.300,00	18.300,00
2020	13.677,57	0,00	0,00	Accantonamento media sui totali (100,00%)	100	18.300,00	18.300,00	18.300,00
2019	12.745,59	0,00	0,00	Accantonamento media dei rapporti annui	100	18.300,00	18.300,00	18.300,00
2018	13.700,00	0,00	0,00					
2017	13.647,58	0,00	0,00					
Totale	62.523,72	0,00	0,00					

Media sui totali (MT) 0,00

Media dei rapporti annui (MR) 0,00

Capitolo **30000070** (3.01.01.01) Proventi dell'acquedotto comunale servizio rilevante ai fini IVA

Anno	Accertamenti	Incassi	% incassi/ accertamenti		%	Bilancio 2023	Bilancio 2024	Bilancio 2025
2021	18.456,93	0,00	0,00	Previsione		24.900,00	24.900,00	24.900,00
2020	26.549,45	0,00	0,00	Accantonamento media sui totali (100,00%)	100	24.900,00	24.900,00	24.900,00
2019	31.776,46	0,00	0,00	Accantonamento media dei rapporti annui	100	24.900,00	24.900,00	24.900,00
2018	17.381,47	0,00	0,00					
2017	17.558,52	0,00	0,00					
Totale	111.722,83	0,00	0,00					

Media sui totali (MT) 0,00

Media dei rapporti annui (MR) 0,00

Capitolo **30000250** (3.01.01.01.003) Proventi derivanti dalla vendita di legna e legname (uso civico) servizio rilevante ai fini IVA

Anno	Accertamenti	Incassi	% incassi/ accertamenti		%	Bilancio 2023	Bilancio 2024	Bilancio 2025
2021	1.943,42	1.808,42	93,05	Previsione		1.200,00	1.200,00	1.200,00
2020	705,00	705,00	100,00	Accantonamento media sui totali (3,76%)	100	45,12	45,12	45,12
2019	1.155,00	1.125,00	97,40	Accantonamento media dei rapporti annui	100	34,80	34,80	34,80
2018	795,00	780,00	98,11					
2017	987,20	957,20	96,96					
Totale	5.585,62	5.375,62	485,52					

Media sui totali (MT) 96,24

Media dei rapporti annui (MR) 97,10

Capitolo **30000080** (3.01.02.01) Proventi servizio tumulazioni - inumazioni

Anno	Accertamenti	Incassi	% incassi/ accertamenti		%	Bilancio 2023	Bilancio 2024	Bilancio 2025
2021	4.317,20	2.658,60	61,58	Previsione		3.100,00	3.100,00	3.100,00
2020	10.545,20	10.195,20	96,68	Accantonamento media sui totali (9,43%)	100	292,33	292,33	292,33
2019	3.200,00	3.000,00	93,75	Accantonamento media dei rapporti annui	100	297,60	297,60	297,60
2018	3.615,90	3.615,90	100,00					
2017	1.750,00	1.750,00	100,00					
Totale	23.428,30	21.219,70	452,01					

Media sui totali (MT) 90,57

Media dei rapporti annui (MR) 90,40

Capitolo **30000130** (3.01.03.01) Proventi derivanti dalla vendita di legna e legname uso commercio servizio rilevante ai fini IVA

Anno	Accertamenti	Incassi	% incassi/ accertamenti		%	Bilancio 2023	Bilancio 2024	Bilancio 2025
2021	428,22	428,22	100,00	Previsione		1.000,00	1.000,00	1.000,00
2020	0,00	0,00	100,00	Accantonamento media sui totali (69,91%)	100	699,10	699,10	699,10
2019	614,40	614,40	100,00	Accantonamento media dei rapporti annui	100	333,30	333,30	333,30
2018	2.422,51	0,00	0,00					
2017	0,00	0,00	100,00					
Totale	3.465,13	1.042,62	400,00					

Media sui totali (MT) 30,09

Media dei rapporti annui (MR) 66,67

Capitolo **30000225** (3.01.03.02) Fitti attivi ambulatorio comunale presso casa sociale

Anno	Accertamenti	Incassi	% incassi/ accertamenti		%	Bilancio 2023	Bilancio 2024	Bilancio 2025
2021	2.885,52	2.885,52	100,00	Previsione		980,00	790,00	790,00
2020	2.880,00	2.880,00	100,00	Accantonamento media sui totali (3,22%)	100	31,56	25,44	25,44
2019	1.680,00	1.440,00	85,71	Accantonamento media dei rapporti annui	100	46,65	37,60	37,60
2018	0,00	0,00	100,00					
2017	0,00	0,00	100,00					
Totale	7.445,52	7.205,52	485,71					

Media sui totali (MT) 96,78

Media dei rapporti annui (MR) 95,24

Capitolo **30000290** (3.01.03.02) Recupero spese di riscaldamento, acqua potabile, illuminazione, pulizia ecc. nei confronti dei locatari di immobili comunali

Anno	Accertamenti	Incassi	% incassi/ accertamenti		%	Bilancio 2023	Bilancio 2024	Bilancio 2025
2021	4.199,70	3.242,57	77,21	Previsione		4.600,00	4.600,00	4.600,00
2020	4.174,53	2.374,53	56,88	Accantonamento media sui totali (38,70%)	100	1.780,20	1.780,20	1.780,20
2019	6.041,75	5.046,96	83,53	Accantonamento media dei rapporti annui	100	1.682,68	1.682,68	1.682,68
2018	4.911,60	2.474,26	50,38					
2017	10.560,51	5.183,73	49,09					
Totale	29.888,09	18.322,05	317,09					

Media sui totali (MT) 61,30

Media dei rapporti annui (MR) 63,42

Capitolo **30000170** (3.01.03.02.002) Fitti reali di fabbricati

Anno	Accertamenti	Incassi	% incassi/ accertamenti		%	Bilancio 2023	Bilancio 2024	Bilancio 2025
2021	2.514,89	2.514,89	100,00	Previsione		6.500,00	6.500,00	6.500,00
2020	2.294,74	2.294,74	100,00	Accantonamento media sui totali (4,56%)	100	296,40	296,40	296,40
2019	2.900,52	2.900,52	100,00	Accantonamento media dei rapporti annui	100	197,60	197,60	197,60
2018	5.668,92	5.228,92	92,24					
2017	5.927,15	5.487,15	92,58					
Totale	19.306,22	18.426,22	484,82					

Media sui totali (MT) 95,44

Media dei rapporti annui (MR) 96,96

Capitolo **30000180** (3.01.03.02.003) Fitti reali di fondi rustici

Anno	Accertamenti	Incassi	% incassi/ accertamenti		%	Bilancio 2023	Bilancio 2024	Bilancio 2025
------	--------------	---------	----------------------------	--	---	------------------	------------------	------------------

2021	10.317,14	9.169,23	88,87					
2020	10.364,78	10.199,47	98,41	Accantonamento media sui totali (6,87%)	100	735,09	735,09	735,09
2019	10.102,05	9.967,76	98,67	Accantonamento media dei rapporti annui	100	746,86	746,86	746,86
2018	9.983,69	8.789,05	88,03					
2017	7.877,54	7.179,89	91,14					
Totale	48.645,20	45.305,40	465,12					

Media sui totali (MT) 93,13

Media dei rapporti annui (MR) 93,02

Capitolo **30000275** (3.05.02.03.004) Rimborsi vari non presenti nella presente categoria

Anno	Accertamenti	Incassi	% incassi/ accertamenti		%	Bilancio 2023	Bilancio 2024	Bilancio 2025
2021	9.974,71	2.622,21	26,29	Previsione		1.300,00	1.300,00	1.300,00
2020	1.072,57	1.072,57	100,00	Accantonamento media sui totali (65,52%)	100	851,76	851,76	851,76
2019	174,26	174,26	100,00	Accantonamento media dei rapporti annui	100	319,41	319,41	319,41
2018	0,00	0,00	100,00					
2017	0,00	0,00	100,00					
Totale	11.221,54	3.869,04	426,29					

Media sui totali (MT) 34,48

Media dei rapporti annui (MR) 75,43

La legge di bilancio 2019 (L. 145/2018, art. 1 commi 859 e seguenti) come modificata da DL crescita (DL 34/2019), impone, a decorrere dal 2021, lo stanziamento nella parte corrente del proprio bilancio, un accantonamento denominato Fondo di garanzia debiti commerciali. Per l'esercizio 2023 non serve accantonare nulla in quanto il residuo debito commerciale scaduto non è superiore al 5% del totale delle fatture ricevute nel 2022 ed inoltre la riduzione del debito commerciale è superiore al 10% (2022 sul 2021), in subordine l'Ente non ha un indicatore positivo di ritardo dei pagamenti.

2. Risultato di amministrazione.

Il risultato di amministrazione presunto al 31/12/2023 è così composto:

Prospetto dimostrativo risultato di amministrazione		
1) Determinazione del risultato di amministrazione presunto al 31/12/2022		
(+)	Risultato di amministrazione iniziale dell'esercizio 2022	547.529,93
(+)	Fondo pluriennale vincolato iniziale dell'esercizio 2022	243.982,07
(+)	Entrate già accertate nell'esercizio 2022	1.989.564,92
(-)	Uscite già impegnate nell'esercizio 2022	2.490.117,42
(-)	Riduzione dei residui attivi già verificatasi nell'esercizio 2022	143,50
(+)	Incremento dei residui attivi già verificatasi nell'esercizio 2022	29,47
(+)	Riduzione dei residui passivi già verificatasi nell'esercizio 2022	114,34
(=)	Risultato di amministrazione dell'esercizio 2022 alla data di redazione del bilancio di previsione dell'anno 2023	290.959,81
(+)	Entrate che prevedo di accertare per il restante periodo dell'esercizio 2022	0,00
(-)	Spese che prevedo di impegnare per il restante periodo dell'esercizio 2022	0,00
(-)	Riduzione dei residui attivi presunta per il restante periodo dell'esercizio 2022	0,00
(+)	Incremento dei residui attivi presunto per il restante periodo dell'esercizio 2022	0,00
(+)	Riduzione dei residui passivi presunta per il restante periodo dell'esercizio 2022	0,00
(-)	Fondo pluriennale vincolato finale presunto dell'esercizio 2022 (1)	0,00
(=)	A) Risultato di amministrazione presunto al 31/12/2022	290.959,81
2) Composizione del risultato di amministrazione presunto al 31/12/2022		
Parte accantonata (3)		
	Fondo crediti di dubbia esigibilità al 31/12 (4)	15.447,77
	Fondo anticipazioni liquidità (5)	0,00
	Fondo perdite società partecipate (5)	0,00
	Fondo contenzioso (5)	7.000,00
	Altri accantonamenti (5)	57.407,47
	B) Totale parte accantonata	79.855,24
Parte vincolata al 31/12/2022		
	Vincoli derivanti da leggi e dai principi contabili	0,00
	Vincoli derivanti da trasferimenti	13.624,00
	Vincoli derivanti dalla contrazione di mutui	0,00
	Vincoli formalmente attribuiti dall'ente	0,00
	Altri vincoli	33.655,67

	C) Totale parte vincolata	47.279,67
Parte destinata agli investimenti		
	D) Totale parte destinata agli investimenti	0,00
	E) Totale parte disponibile (E=A-B-C-D)	163.824,90
	F) di cui Disavanzo da debito autorizzato e non contratto (6)	0,00
Se E è negativo, tale importo è iscritto tra le spese del bilancio di previsione come disavanzo da ripianare (7)		
3) Utilizzo quote del risultato di amministrazione presunto al 31/12/2022 previsto nel bilancio:		
	Utilizzo quota accantonata (da consuntivo anno precedente o previa verifica di preconsuntivo - salvo l'utilizzo del FAL)	36.405,00
	Utilizzo quota vincolata	13.624,00
	Utilizzo quota destinata agli investimenti (previa approvazione del rendiconto)	0,00
	Utilizzo quota disponibile (previa approvazione del rendiconto)	0,00
	Totale utilizzo avanzo di amministrazione presunto	50.029,00

L'articolo 4, comma 6, decreto del Ministero dell'economia e delle finanze, di concerto con il Ministero dell'interno, del 2 aprile 2015, concernente i criteri e le modalità di ripiano dell'eventuale maggiore disavanzo al 1° gennaio 2015 conseguente al "riaccertamento straordinario", prevede: "la Nota Integrativa al bilancio di previsione indica le modalità di copertura dell'eventuale disavanzo applicato al bilancio distintamente per la quota derivante dal riaccertamento straordinario rispetto a quella derivante dalla gestione ordinaria. La Nota Integrativa indica altresì le modalità di copertura contabile dell'eventuale disavanzo tecnico di cui all'articolo 3, comma 13, del decreto legislativo n. 118 del 2011."

Pertanto, la Nota Integrativa descrive la composizione del risultato di amministrazione presunto individuato nell'allegato a) al bilancio di previsione (lettera E), se negativo e, per ciascuna componente del disavanzo, indica le modalità di ripiano definite in attuazione delle rispettive discipline e l'importo da ripianare per ciascuno degli esercizi considerati nel bilancio di previsione.

3. Elenco analitico degli utilizzi delle quote vincolate e accantonate del risultato di amministrazione presunto

Il risultato di amministrazione presunto relativo all'esercizio 2023, di cui è evidenziata anche la componente accantonata, prevede il seguente utilizzo (distinguendo i vincoli derivanti dalla legge e dai principi contabili, dai trasferimenti, da mutui e altri finanziamenti, vincoli formalmente attribuiti dall'ente) delle risorse vincolate:

Avanzo presunto 2022 accantonato:

Capitolo 1111007	Fondo crediti di dubbia e difficile esecuzione di parte corrente	€ 12.405,00
Capitolo 1021310	TFR spettante al personale dipendente	€ 24.000,00

Avanzo presunto 2022 vincolato:

Capitolo 14011001	Spese varie e dirette e contribuzione ordinaria a sostegno attività economiche, artigianali e commerciali	€ 13.624,00
-------------------	-----------------------------------------------------------------------------------------------------------	-------------

4. Elenco degli interventi programmati per spese di investimento finanziati col ricorso al debito e con le risorse disponibili.

Per un'analisi delle spese di investimento previste nel bilancio in esame si rinvia al Piano Programma degli Investimenti 2023-2025, comprendente sia le opere di cui al programma triennale delle opere pubbliche, sia la previsione di spesa per gli altri investimenti quali acquisti, contributi in conto capitale, partecipazioni azionarie, ecc.

L'entità effettiva degli investimenti che verrà realizzata corrisponderà alle risorse finanziarie complessivamente disponibili costituite da:

- oneri di urbanizzazione;
- contributi in conto capitale da terzi;
- acquisizione di finanziamenti specifici.

CODICE	Oggetto	Importo anno 2023	Importo anno 2024	Importo anno 2025	Tipo di finanziamento
1052001	Acquisto di arredi per gli edifici comunali	€ 4.000,00			Canoni aggiuntivi ed Ex Fim
1052004	Manutenzione straordinaria edifici comunali	€ 11.500,00			Ex Fim
1052008	Lavori di recupero del castel San Giovanni	€ 30.000,00			Budget 2021/2022
1112001	Spese progettazione di opere pubbliche	€ 43.000,00			Canoni aggiuntivi
1112007	Contributo agli investimenti per la progettazione e la realizzazione del sistema di videosorveglianza e lettura targhe	€ 48.143,00			Bim
1112008	Contributo al Bim per allestimento sala Consiglio per videoconferenza	€ 28.100,00			Bim
1112011	PNRR M1C1-1.2, MITD- Abilitazione al cloud per le PA locali-CUP J21C22001430006	€ 36.674,00			Pnrr
1112012	PNRR M1C1-1.4.4, MITD- Estensione utilizzo piattaforme nazionali di identità digitale -SPID-CIE e anagrafe nazionale (ANPR)-CUP J21F22002790006	€ 14.000,00			Pnrr

1112013	PNRR M1C1-1.4.3, MITD - Adozione APP IO-CUP J21F22002970006- Rafforzamento dell'adozione dell'applicazione IO-T2	€ 5.103,00			Pnrr
1112014	PNRR M1C1-1.4.1, MITD - Esperienza del cittadino nei servizi pubblici e sito comunale - COMUNI - CUP J21F22004030006	€ 79.922,00			Pnrr
6012010	PNRR M5C3 I1.1 - Intervento speciale per la coesione territoriale - Riqualificazione dell'area sportiva di Baitoni - CUP J22H22000490006	€ 248.295,00			Pnrr
3012001	Contributo straordinario al corpo VV.FF. Per acquisto attrezzatura	€ 6.000,00		€ 2.400,00	Canoni aggiuntivi + proventi da concessione loculi
5022010	Organizzazione eventi culturali per la valorizzazione del territorio comunale – lago d’Idro, castel San Giovanni e borgo di Bondone	€ 30.000,00			Canoni aggiuntivi
6012001	Sistemazione e completamento centri sportivi in Baitoni ed in Bondone	€ 37.000,00			Canoni aggiuntivi
7012009	Valorizzazione della sponda trentina del lago d’Idro – sistemazione delle strutture, delle spiagge e delle aree limitrofi comunali	€ 100.000,00			Canoni aggiuntivi e Budget 2021/2022
8012001	Studio ed adeguamento strumenti urbanistici comunali	€ 10.000,00			Canoni aggiuntivi
8012003	Lavori di somma urgenza per la messa in sicurezza di un versante roccioso in località Pozze nella frazione di Baitoni	€ 7.000,00			Canoni aggiuntivi
8012007	Messa in sicurezza di scuole, strade, edifici pubblici e patrimonio comunale e interventi di efficientamento energetico e sviluppo territorio sostenibile – anno 2023	€ 83.791,00			Contributo Statale L. 34/2019

9042001	Manutenzioni straordinarie immobili e impianti relativi a fogne, collettori e depuratori	€ 6.000,00			Canoni aggiuntivi
9042003	Manutenzione straordinaria di acquedotti comunali e rete idrica	€ 20.000,00			Canoni aggiuntivi + Bim + Budget 2021/2022
9052002	Acquisto e manutenzione straordinaria di mobili, arredi, attrezzature ed automezzi relativi a parchi e giardini	€ 5.000,00			Canoni aggiuntivi
10052005	Manutenzione straordinaria immobili e impianti relativi alla viabilità	€ 35.000,00			Canoni aggiuntivi + oneri di urbanizzazione
10052010	Manutenzione straordinaria illuminazione pubblica	€ 10.000,00			Canoni aggiuntivi
10052015	Acquisto e manutenzione straordinaria di mobili, arredi, attrezzature ed automezzi relativi al servizio viabilità	€ 2.000,00			Canoni aggiuntivi
10052018	Manutenzione straordinaria delle strade comunali, dei marciapiedi e dell'arredo urbano (art. 1, c. 407-414, L. 234/2021)	€ 5.000,00			Contributo statale DL. 234/2021
11012001	Ristrutturazione e ampliamento della caserma dei VVF p.ed. 381 C.C. Bondone	€ 40.000,00			Canoni aggiuntivi
12052002	Interventi 33D di politica del lavoro per lavori socialmente utili	€ 143.000,00			Ex Fim e trasferimenti in conto capitale
12092001	Sistemazione straordinaria cimiteri di Bondone e Baitoni e relativi impianti	€ 3.000,00			Canoni aggiuntivi + proventi da concessione loculi
16012004	Manutenzione straordinaria Malga Alpo e stallone	€ 15.000,00			Canoni aggiuntivi
	TOTALI	€ 1.106.528,00		€ 2.400,00	

5. Stanziamenti riguardanti il fondo pluriennale vincolato

Nel bilancio di previsione 2023-2025 sono presenti gli investimenti finanziati con il Fondo Pluriennale Vincolato attivato negli anni precedenti alla data dell'1.1.2023, la cui copertura è costituita da entrate già accertate.

6. Elenco delle garanzie principali o sussidiarie prestate dall'ente a favore di enti e di altri soggetti

L'Ente non ha rilasciato garanzie a favore di terzi.

7. Oneri e gli impegni finanziari stimati e stanziati in bilancio, derivanti da contratti relativi a strumenti finanziari derivati o da contratti di finanziamento che includono una componente derivata.

Il comma 8 dell'art. 62 del Decreto Legge n. 112/2008 convertito nella Legge n. 133/2008 prevede che gli enti locali alleghino al bilancio di previsione e al rendiconto una nota informativa che evidenzia gli oneri e gli impegni finanziari, rispettivamente stimati e sostenuti, derivanti da contratti relativi a strumenti derivati o da contratti di finanziamento che includono una componente derivata”.

Il Comune di Bondone **NON** ha stipulato contratti relativi a strumenti derivati o da contratti di finanziamento che includono una componente derivata

8. Elenco degli enti ed organismi strumentali

Si rimanda in toto a quanto descritto nel documento unico di programmazione (DUP) 2023-2025.

9. Elenco delle partecipazioni societarie possedute

Si rimanda in toto a quanto descritto nel documento unico di programmazione (DUP) 2023-2025.

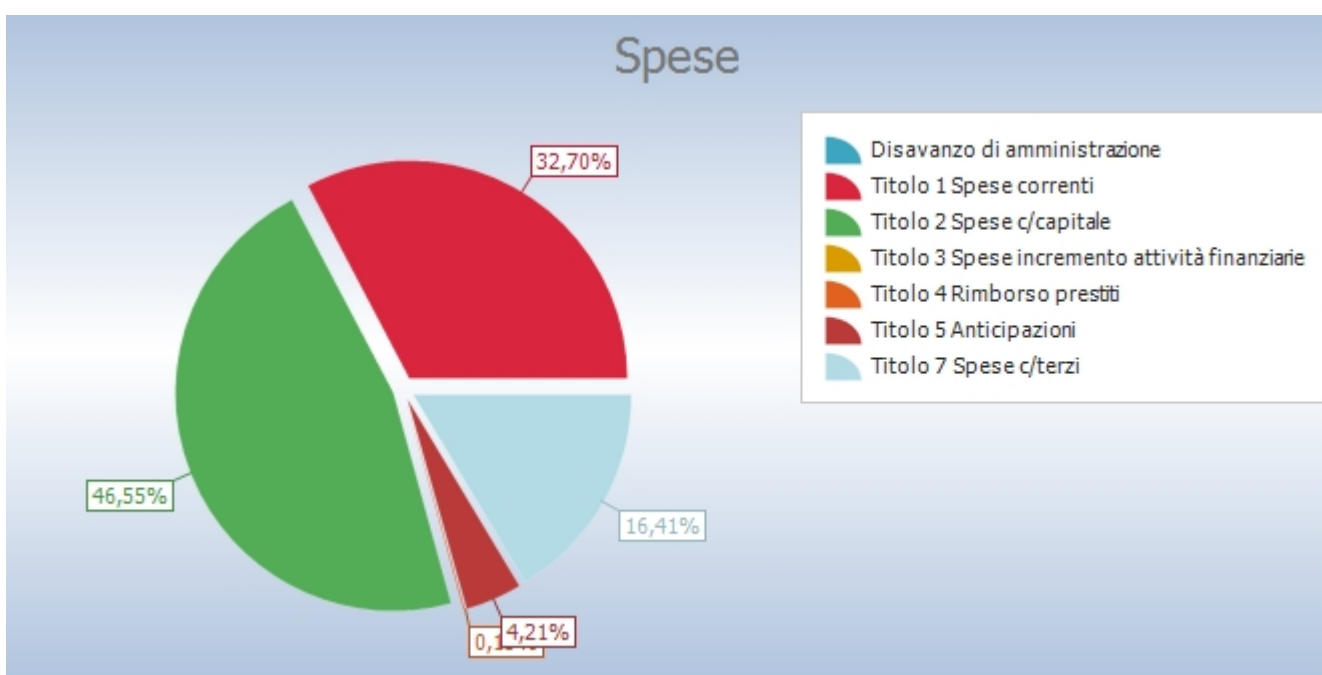
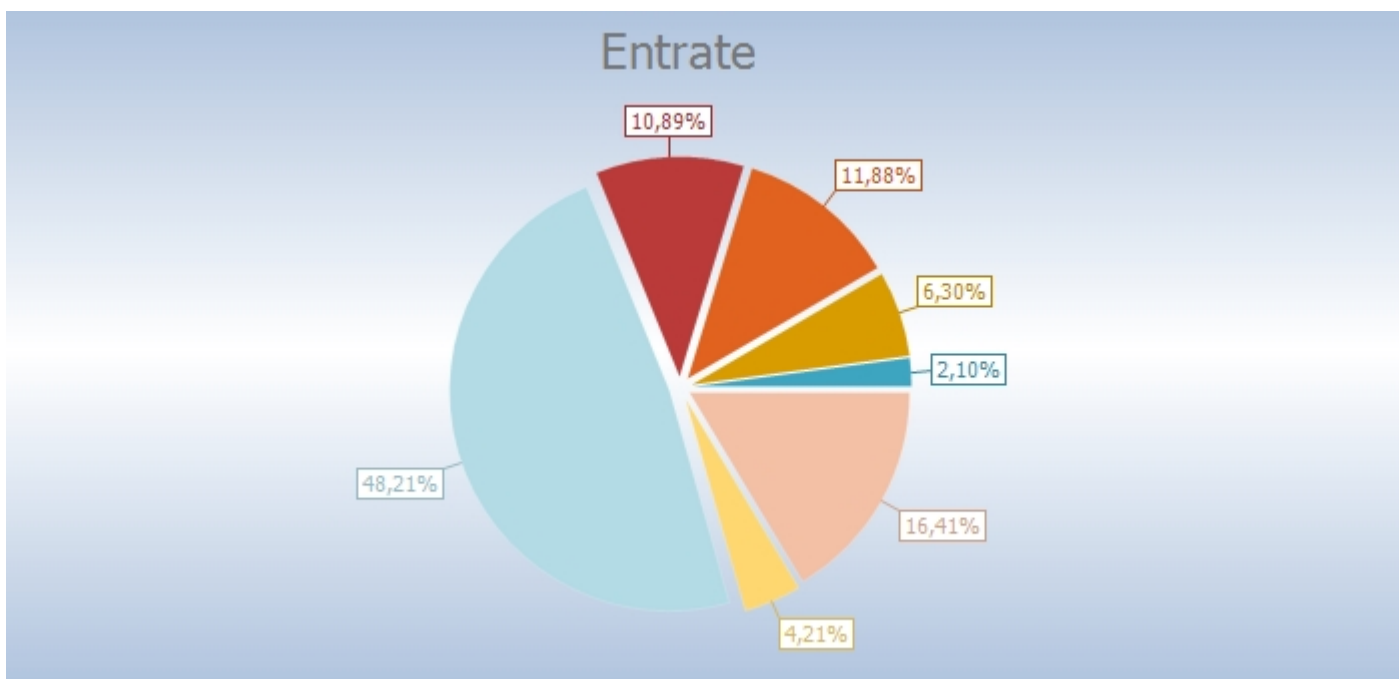
10. Altre informazioni riguardanti le previsioni, richieste dalla legge o necessarie per l'interpretazione del bilancio di previsione.

Le previsioni di cassa in entrata e in uscita sono costituite dalle somme di competenza e da parte dei residui attivi e passivi presunti al termine dell'esercizio precedente quello cui si riferisce il bilancio.

Il totale complessivo delle entrate e il totale complessivo delle spese per tutti gli anni del triennio 2023 - 2025 è in pareggio.

QUADRO GENERALE RIASSUNTIVO		
ENTRATE		
Utilizzo avanzo di amministrazione	50.029,00	
Fondo pluriennale vincolato per spese correnti	0,00	
Fondo pluriennale vincolato per spese in conto capitale	0,00	
Titolo 1 Entrate correnti di natura tributaria, contributiva e perequativa	149.700,00	
Titolo 2 Trasferimenti correnti	282.300,00	
Titolo 3 Entrate extratributarie	258.900,00	
Titolo 4 Entrate in conto capitale	1.145.928,00	
Titolo 5 Entrate da riduzione di attivita' finanziarie	0,00	
Totale entrate finali	1.836.828,00	
Titolo 6 Accensione Prestiti	0,00	
Titolo 7 Anticipazioni da istituto tesoriere/cassiere	100.000,00	
Titolo 9 Entrate per conto terzi e partite di giro	390.000,00	
Totale titoli	2.326.828,00	
TOTALE ENTRATE	2.376.857,00	
SPESE		
Disavanzo di amministrazione	0,00	
Titolo 1 Spese correnti	777.329,00	
- di cui fondo pluriennale vincolato	0,00	
Titolo 2 Spese in conto capitale	1.106.528,00	
- di cui fondo pluriennale vincolato	0,00	
Titolo 3 Spese per incremento attivita' finanziarie	0,00	
Totale spese finali	1.883.857,00	
Titolo 4 Rimborso Prestiti	3.000,00	
Titolo 5 Chiusura Anticipazioni ricevute da istituto tesoriere/cassiere	100.000,00	

Titolo 7 Uscite per conto terzi e partite di giro	390.000,00
Totale titoli	2.376.857,00
TOTALE SPESE	2.376.857,00



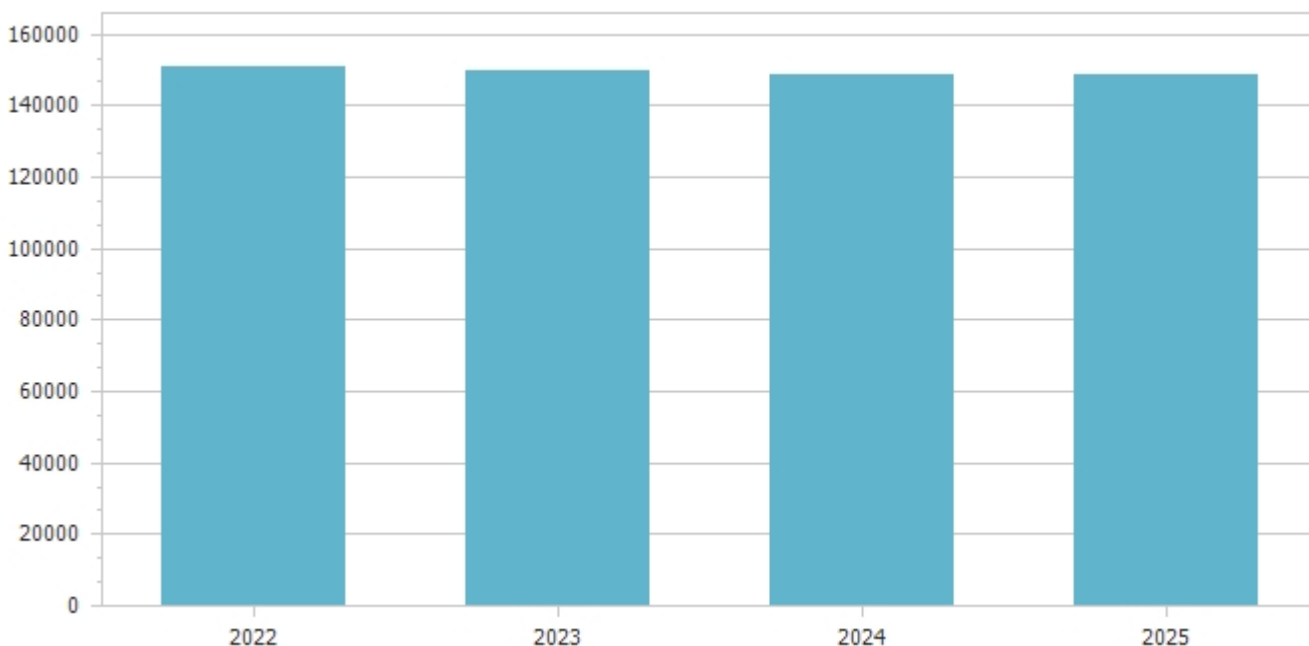
Il sistema articolato del bilancio identifica gli obiettivi, destina le risorse nel rispetto generale tra le risorse attribuite (entrate) ed i relativi impegni (uscite) e separa la destinazione delle entrate ed uscite in gestione corrente, interventi negli investimenti, movimenti di fondi e servizi per conto terzi. Partendo da queste linee conduttrici, il progetto di bilancio è stato predisposto, anche per questo triennio, secondo i principi definiti dalla normativa, come delineata dalla modifica al TUEL

approvata dal D.lgs. 126/2014, secondo la quale “il bilancio di previsione è deliberato in pareggio finanziario complessivo per la competenza, comprensivo dell'utilizzo dell'avanzo di amministrazione e del recupero del disavanzo di amministrazione e garantendo un fondo di cassa finale non negativo. Inoltre, le previsioni di competenza relative alle spese correnti sommate alle previsioni di competenza relative ai trasferimenti in c/capitale, al saldo negativo delle partite finanziarie e alle quote di capitale delle rate di ammortamento dei mutui e degli altri prestiti, con l'esclusione dei rimborsi anticipati, non possono essere complessivamente superiori alle previsioni di competenza dei primi tre titoli dell'entrata, ai contributi destinati al rimborso dei prestiti e all'utilizzo dell'avanzo di competenza di parte corrente e non possono avere altra forma di finanziamento, salvo le eccezioni tassativamente indicate nel principio applicato alla contabilità finanziaria necessarie a garantire elementi di flessibilità degli equilibri di bilancio ai fini del rispetto del principio dell'integrità”. Questa corrispondenza è stata ottenuta attraverso la rigorosa valutazione sia dei principali flussi di risorse in entrata che delle corrispondenti previsioni di spesa e sono stati dimensionati in modo da garantire l'imputazione delle obbligazioni, sia attive che passive, nei rispettivi esercizi, in quanto, per obbligo di legge, le obbligazioni perfezionate devono essere imputate nell'esercizio in cui l'obbligazione andrà poi a scadere. Questa situazione di iniziale equilibrio tra entrate e uscite sarà oggetto di un costante monitoraggio in modo da garantire che durante la gestione vengano mantenuti l'equilibrio di bilancio e la copertura delle spese.

EQUILIBRI DI BILANCIO				
EQUILIBRIO ECONOMICO - FINANZIARIO		COMPETENZA ANNO 2023	COMPETENZA ANNO 2024	COMPETENZA ANNO 2025
Fondo di cassa all'inizio dell'esercizio	259.866,76			
A) Fondo pluriennale vincolato di entrata per spese correnti	(+)	0,00	0,00	0,00
AA) Recupero disavanzo di amministrazione esercizio precedente	(-)	0,00	0,00	0,00
B) Entrate Titoli 1.00 - 2.00 - 3.00	(+)	690.900,00	652.910,00	641.910,00
<i>di cui per estinzione anticipata di prestiti</i>		0,00	0,00	0,00
C) Entrate Titolo 4.02.06 - Contributi agli investimenti direttamente destinati al rimborso dei prestiti da amministrazioni pubbliche	(+)	0,00	0,00	0,00
D) Spese Titolo 1.00 - Spese correnti	(-)	777.329,00	652.310,00	638.910,00
<i>di cui: - fondo pluriennale vincolato</i>		0,00	0,00	0,00
<i>- fondo crediti di dubbia esigibilità</i>		12.405,00	12.395,00	12.395,00
E) Spese Titolo 2.04 - Altri trasferimenti in conto capitale	(-)	0,00	0,00	0,00
F) Spese Titolo 4.00 - Quote di capitale amm.to dei mutui e prestiti obbligazionari	(-)	3.000,00	3.000,00	3.000,00
<i>di cui per estinzione anticipata di prestiti</i>		0,00	0,00	0,00
<i>di cui Fondo anticipazioni di liquidità</i>		0,00	0,00	0,00
G) Somma finale (G=A-AA+B+C-D-E-F)		-89.429,00	-2.400,00	0,00
ALTRE POSTE DIFFERENZIALI, PER ECCEZIONI PREVISTE DA NORME DI LEGGE E DA PRINCIPI CONTABILI, CHE HANNO EFFETTO SULL'EQUILIBRIO EX ARTICOLO 162, COMMA 6, DEL TESTO UNICO DELLE LEGGI SULL'ORDINAMENTO DEGLI ENTI LOCALI				
H) Utilizzo risultato di amministrazione presunto per spese correnti e per rimborso dei prestiti (2)	(+)	50.029,00	0,00	0,00
<i>di cui per estinzione anticipata di prestiti</i>		0,00	0,00	0,00

I) Entrate di parte capitale destinate a spese correnti in base a specifiche disposizioni di legge o dei principi contabili	(+)	89.429,00	2.400,00	0,00
<i>di cui per estinzione anticipata di prestiti</i>		0,00	0,00	0,00
L) Entrate di parte corrente destinate a spese di investimento in base a specifiche disposizioni di legge o dei principi contabili	(-)	0,00	0,00	0,00
M) Entrate da accensione di prestiti destinate a estinzione anticipata dei prestiti	(+)	0,00	0,00	0,00
EQUILIBRIO DI PARTE CORRENTE (3) (O=G+H+I-L+M)		50.029,00	0,00	0,00
P) Utilizzo risultato di amministrazione presunto per spese di investimento (2)	(+)	0,00	0,00	0,00
Q) Fondo pluriennale vincolato di entrata per spese in conto capitale	(+)	0,00	0,00	0,00
R) Entrate Titoli 4.00-5.00-6.00	(+)	1.145.928,00	2.400,00	2.400,00
C) Entrate Titolo 4.02.06 - Contributi agli investimenti direttamente destinati al rimborso dei prestiti da amministrazioni pubbliche	(-)	0,00	0,00	0,00
I) Entrate di parte capitale destinate a spese correnti in base a specifiche disposizioni di legge o dei principi contabili	(-)	89.429,00	2.400,00	0,00
S1) Entrate Titolo 5.02 per Riscossione crediti di breve termine	(-)	0,00	0,00	0,00
S2) Entrate Titolo 5.03 per Riscossione crediti di medio-lungo termine	(-)	0,00	0,00	0,00
T) Entrate Titolo 5.04 relative a Altre entrate per riduzioni di attività finanziaria	(-)	0,00	0,00	0,00
L) Entrate di parte corrente destinate a spese di investimento in base a specifiche disposizioni di legge o dei principi contabili	(+)	0,00	0,00	0,00
M) Entrate da accensione di prestiti destinate a estinzione anticipata dei prestiti	(-)	0,00	0,00	0,00
U) Spese Titolo 2.00 - Spese in conto capitale	(-)	1.106.528,00	0,00	2.400,00
<i>di cui fondo pluriennale vincolato di spesa</i>		0,00	0,00	0,00
V) Spese Titolo 3.01 per Acquisizioni di attività finanziarie	(-)	0,00	0,00	0,00
E) Spese Titolo 2.04 - Altri trasferimenti in conto capitale	(+)	0,00	0,00	0,00
EQUILIBRIO DI PARTE CAPITALE (Z = P+Q+R-C-I-S1-S2-T+L-M-U-V+E)		-50.029,00	0,00	0,00
S1) Entrate Titolo 5.02 per Riscossione crediti di breve termine	(+)	0,00	0,00	0,00
S2) Entrate Titolo 5.03 per Riscossione crediti di medio-lungo termine	(+)	0,00	0,00	0,00
T) Entrate Titolo 5.04 relative a Altre entrate per riduzioni di attività finanziaria	(+)	0,00	0,00	0,00
X1) Spese Titolo 3.02 per Concessione crediti di breve termine	(-)	0,00	0,00	0,00
X2) Spese Titolo 3.03 per Concessione crediti di medio-lungo termine	(-)	0,00	0,00	0,00
Y) Spese Titolo 3.04 per Altre spese per acquisizioni di attività finanziarie	(-)	0,00	0,00	0,00
EQUILIBRIO FINALE (W = O+Z+S1+S2+T-X1-X2-Y)		0,00	0,00	0,00
Saldo corrente ai fini della copertura degli investimenti pluriennali (4):		0,00	0,00	0,00
Equilibrio di parte corrente (O)		50.029,00	0,00	0,00
Utilizzo risultato di amministrazione per il finanziamento di spese correnti e del rimborso prestiti (H) al netto del fondo anticipazione di liquidità	(-)	50.029,00	0,00	0,00
Equilibrio di parte corrente ai fini della copertura degli investimenti pluriennali		0,00	0,00	0,00

Entrate correnti di natura tributaria, contributiva e perequativa					
Tipologia	Previsioni definitive 2022	Previsioni 2023	Variazione %	Previsioni 2024	Previsioni 2025
101 Imposte, tasse e proventi assimilati	150.873,00	149.700,00	-0,78	148.700,00	148.700,00
Totale	150.873,00	149.700,00	-0,78	148.700,00	148.700,00



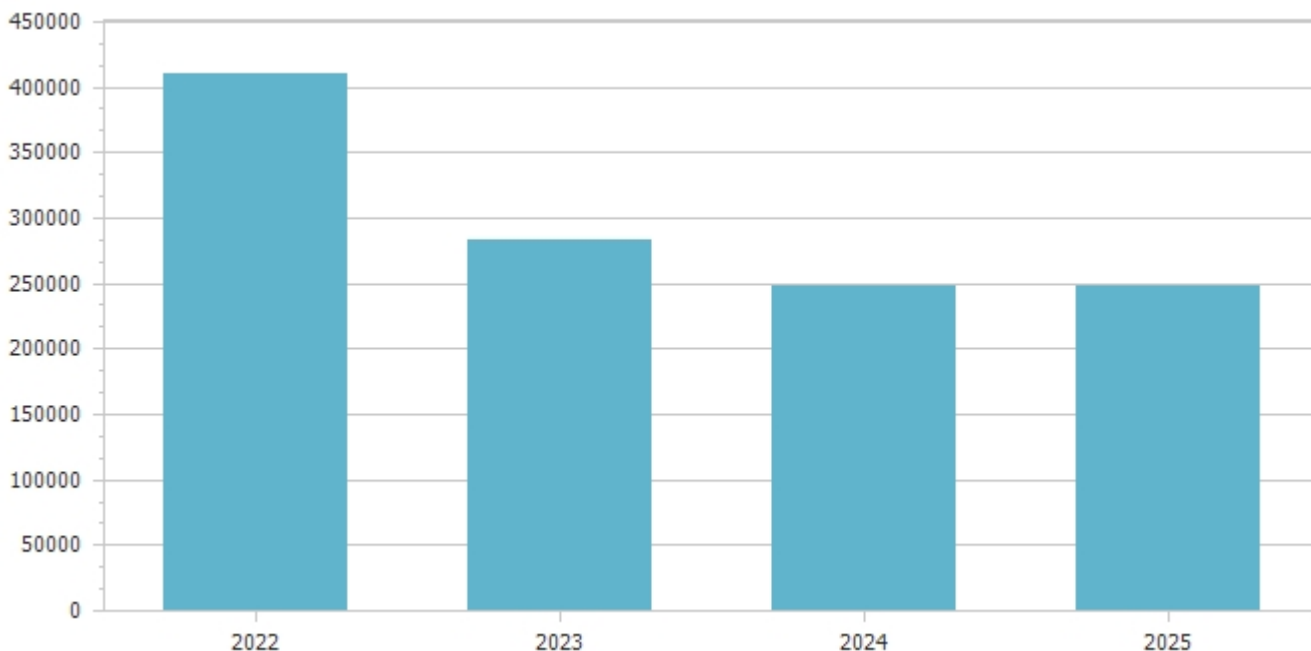
La tipologia 1.01 “Imposte, tasse e proventi assimilati” riunisce tutte le forme di prelievo effettuate direttamente dall’ente nell’esercizio della propria capacità impositiva.

Addizionale Irpef	Anno 2022	Anno 2023
Aliquota massima	0,00	0,00
Fascia esenzione	0,00	0,00
Differenziazione aliquote	No	No

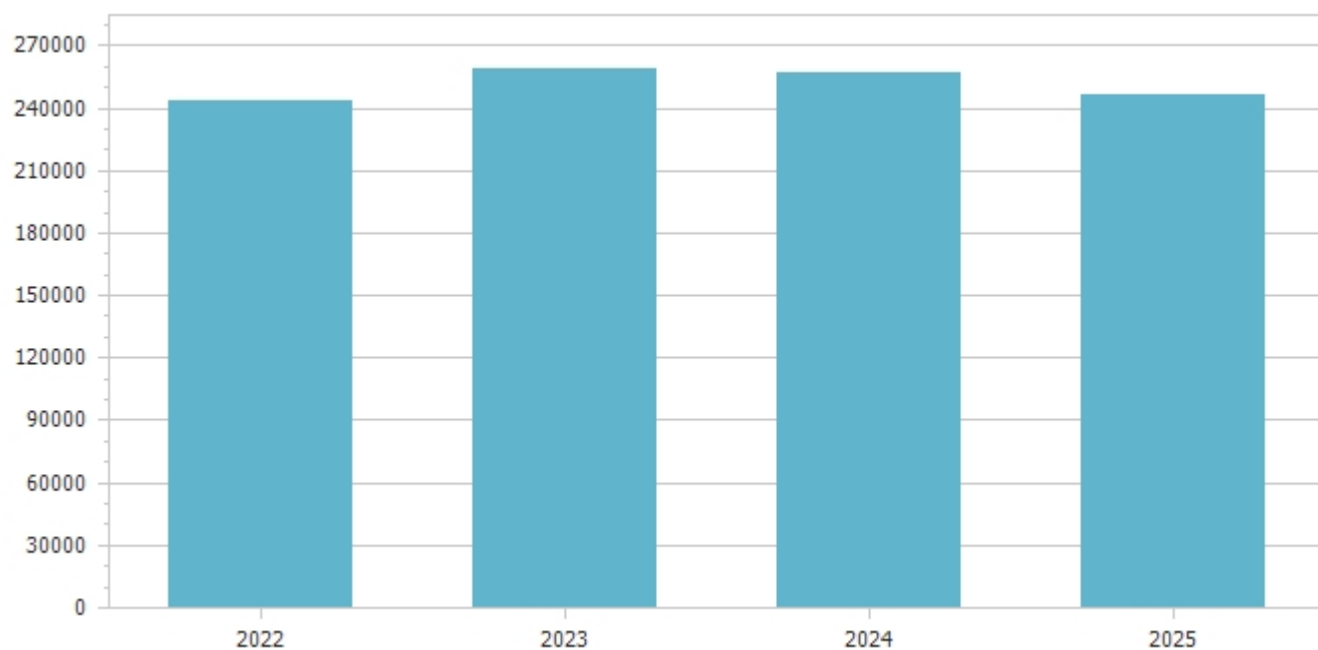
Prelievo sui rifiuti	Anno 2022	Anno 2023
Tipologia di prelievo		
Tasso di copertura	0,00	0,00
Costo del servizio pro-capite	0,00	0,00

Trasferimenti correnti

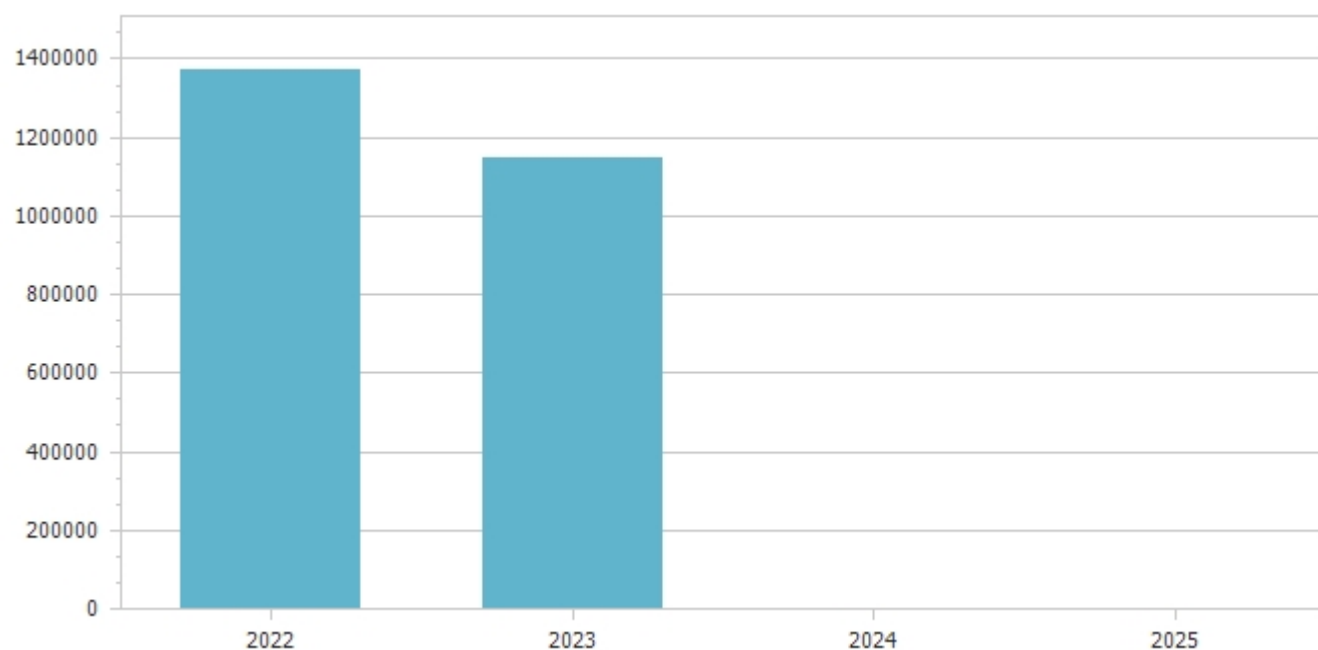
Tipologia	Previsioni definitive 2022	Previsioni 2023	Variazione %	Previsioni 2024	Previsioni 2025
101 Trasferimenti correnti da Amministrazioni pubbliche	410.225,00	282.300,00	-31,18	247.300,00	247.300,00
Totale	410.225,00	282.300,00	-31,18	247.300,00	247.300,00



Entrate extratributarie					
Tipologia	Previsioni definitive 2022	Previsioni 2023	Variazione %	Previsioni 2024	Previsioni 2025
100 Vendita di beni e servizi e proventi derivanti dalla gestione dei beni	219.663,00	244.150,00	11,15	242.160,00	231.160,00
200 Proventi derivanti dall'attività di controllo e repressione delle irregolarità e degli illeciti	6.115,00	2.900,00	-52,58	2.900,00	2.900,00
300 Interessi attivi	200,00	2.100,00	950,00	2.100,00	2.100,00
400 Altre entrate da redditi da capitale	50,00	50,00	0,00	50,00	50,00
500 Rimborsi e altre entrate correnti	17.803,00	9.700,00	-45,51	9.700,00	9.700,00
Totale	243.831,00	258.900,00	6,18	256.910,00	245.910,00



Entrate in conto capitale					
Tipologia	Previsioni definitive 2022	Previsioni 2023	Variazione %	Previsioni 2024	Previsioni 2025
200 Contributi agli investimenti	1.372.266,15	1.143.528,00	-16,67	0,00	0,00
400 Entrate da alienazione di beni materiali e immateriali	0,00	2.400,00	0,00	2.400,00	2.400,00
Totale	1.372.266,15	1.145.928,00	-16,49	2.400,00	2.400,00



Le risorse di questo genere, salvo deroghe espressamente autorizzate dalla legge, sono destinate al finanziamento degli acquisti di beni o servizi durevoli e vincolate agli investimenti, che rendono così effettivo il vincolo di destinazione dell'entrata alla copertura di una spesa della stessa natura.

Entrate da riduzione di attività finanziarie					
Tipologia	Previsioni definitive 2022	Previsioni 2023	Variazione %	Previsioni 2024	Previsioni 2025
Totale					



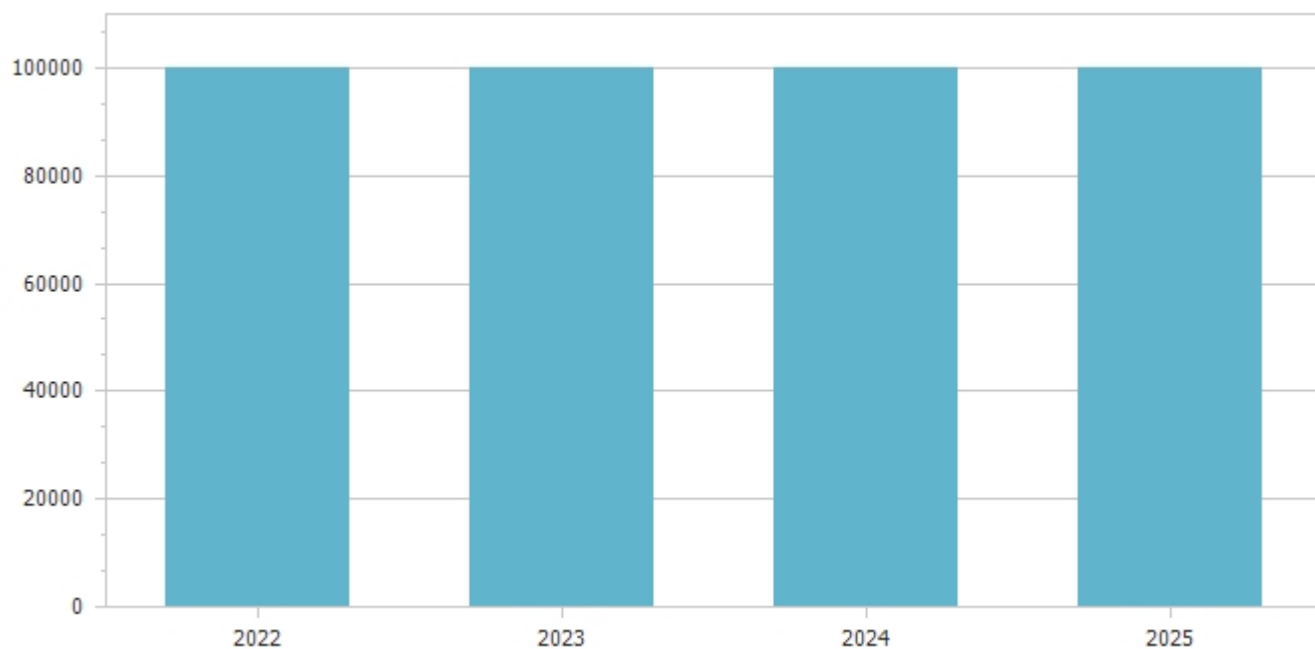
Le entrate da alienazione di attività finanziarie si riferiscono a prelievi da depositi bancari in conto mutui Cassa DD PP come previsto dalle nuove disposizioni normative previste dal D. Lgs. 118/2011.

Accensione Prestiti					
Tipologia	Previsioni definitive 2022	Previsioni 2023	Variazione %	Previsioni 2024	Previsioni 2025
Totale					

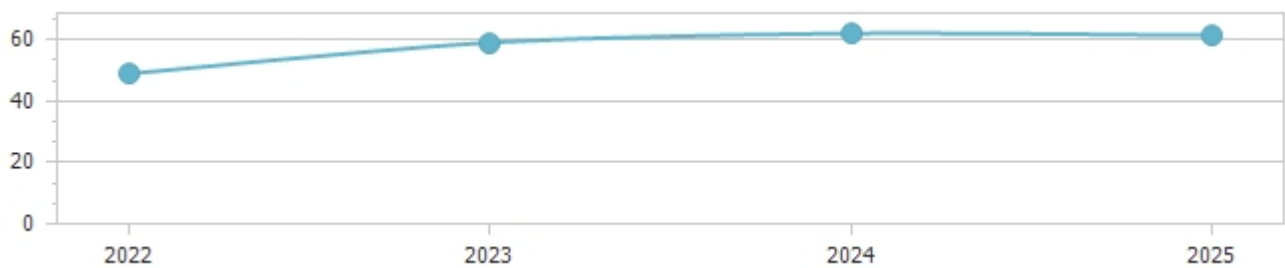


L'accesso al credito è effettuato compatibilmente con gli equilibri di bilancio e con il rispetto dei limiti di indebitamento.

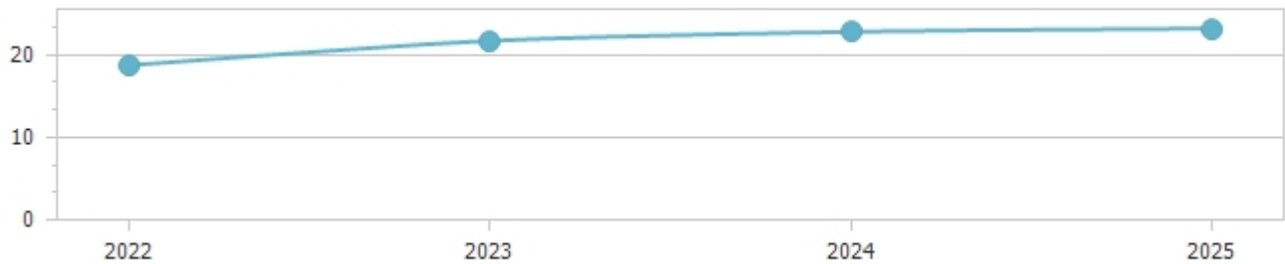
Anticipazioni da istituto tesoriere/cassiere					
Tipologia	Previsioni definitive 2022	Previsioni 2023	Variazione %	Previsioni 2024	Previsioni 2025
100 Anticipazioni da istituto tesoriere/cassiere	100.000,00	100.000,00	0,00	100.000,00	100.000,00
Totale	100.000,00	100.000,00	0,00	100.000,00	100.000,00



Indicatore autonomia finanziaria								
	Anno 2022		Anno 2023		Anno 2024		Anno 2025	
Titolo I + Titolo III	394.704,00	49,04	408.600,00	59,14	405.610,00	62,12	394.610,00	61,47
Titolo I +Titolo II + Titolo III	804.929,00		690.900,00		652.910,00		641.910,00	



Indicatore autonomia impositiva								
	Anno 2022		Anno 2023		Anno 2024		Anno 2025	
Titolo I	150.873,00	18,74	149.700,00	21,67	148.700,00	22,77	148.700,00	23,17
Entrate correnti	804.929,00		690.900,00		652.910,00		641.910,00	

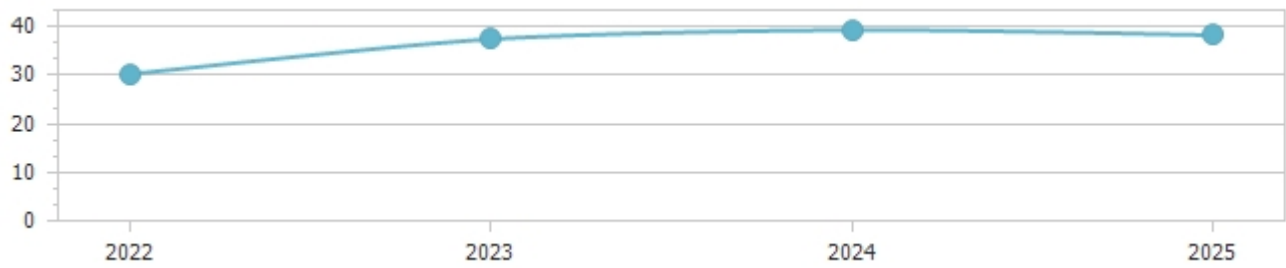


Indicatore autonomia impositiva entrate proprie				
	Anno 2022	Anno 2023	Anno 2024	Anno 2025


Titolo I	150.873,00	38,22	149.700,00	36,64	148.700,00	36,66	148.700,00	37,68
Titolo I + Titolo III	394.704,00		408.600,00		405.610,00		394.610,00	



Indicatore autonomia tariffaria								
	Anno 2022		Anno 2023		Anno 2024		Anno 2025	
Entrate extratributarie	243.831,00	30,29	258.900,00	37,47	256.910,00	39,35	245.910,00	38,31
Entrate correnti	804.929,00		690.900,00		652.910,00		641.910,00	



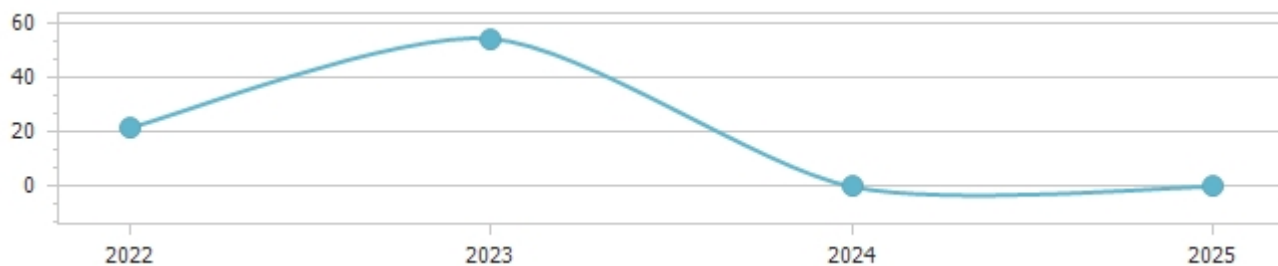
Indicatore autonomia tariffaria entrate proprie								
	Anno 2022		Anno 2023		Anno 2024		Anno 2025	
Titolo III	243.831,00	61,78	258.900,00	63,36	256.910,00	63,34	245.910,00	62,32
Titolo I + Titolo III	394.704,00		408.600,00		405.610,00		394.610,00	



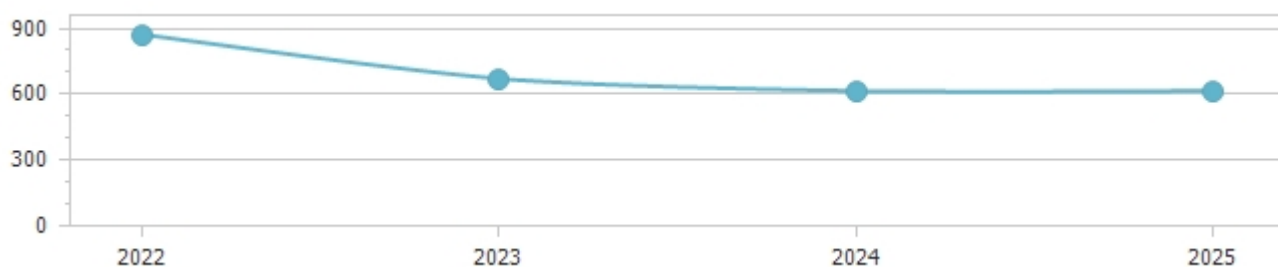
Indicatore dipendenza erariale								
	Anno 2022		Anno 2023		Anno 2024		Anno 2025	
Trasferimenti statali	14.273,70	1,77	600,00	0,09	600,00	0,09	600,00	0,09
Entrate correnti	804.929,00		690.900,00		652.910,00		641.910,00	



Indicatore intervento Regionale								
	Anno 2022		Anno 2023		Anno 2024		Anno 2025	
Trasferimenti Regionali	14.002,00	21,78	35.000,00	54,43	0,00	0,00	0,00	0,00
Popolazione	643		643		643		643	



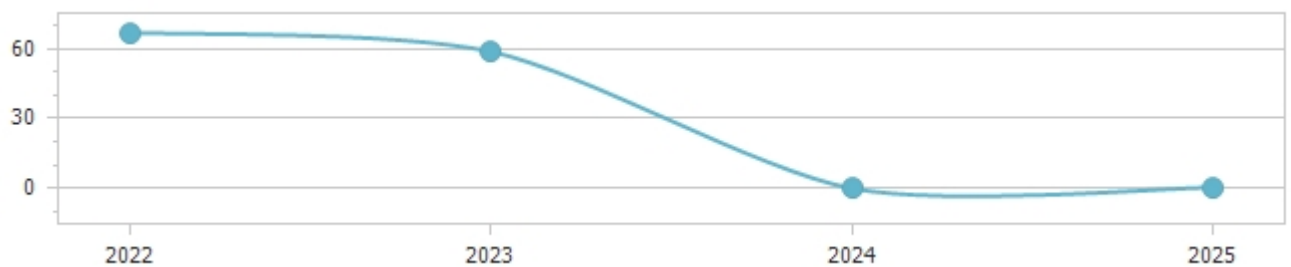
Indicatore pressione finanziaria								
	Anno 2022		Anno 2023		Anno 2024		Anno 2025	
Titolo I + Titolo II	561.098,00	872,63	432.000,00	671,85	396.000,00	615,86	396.000,00	615,86
Popolazione	643		643		643		643	



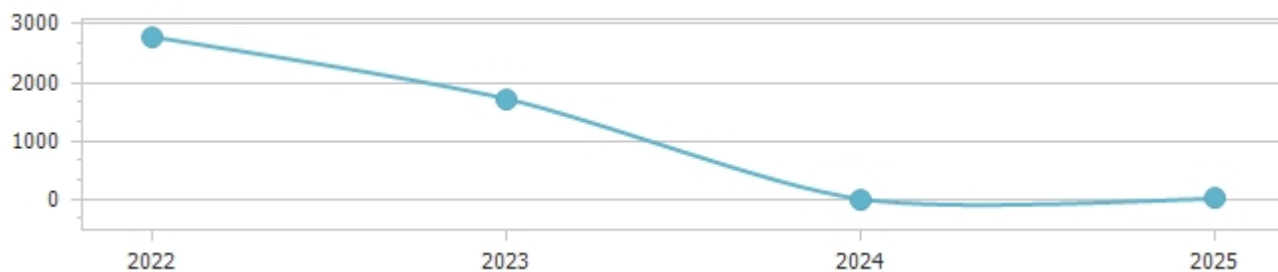
Indicatore pressione tributaria								
	Anno 2022		Anno 2023		Anno 2024		Anno 2025	
Titolo I	150.873,00	234,64	149.700,00	232,81	148.700,00	231,26	148.700,00	231,26
Popolazione	643		643		643		643	



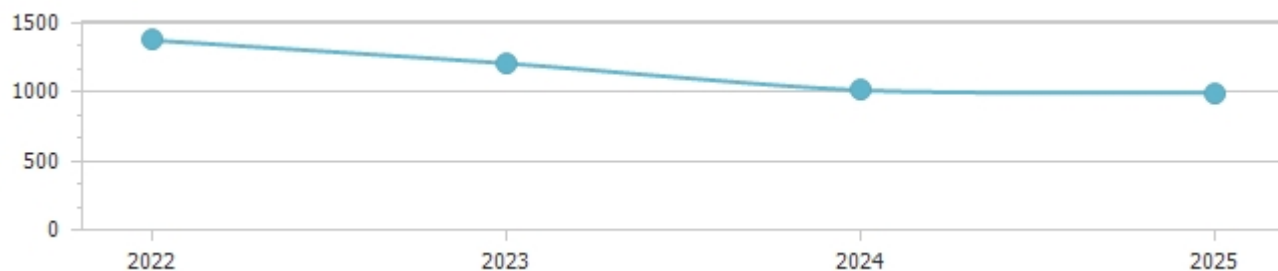
Indicatore propensione investimento								
	Anno 2022		Anno 2023		Anno 2024		Anno 2025	
Spesa c/capitale	1.790.400,40	66,84	1.106.528,00	58,64	0,00	0,00	2.400,00	0,37
Spesa corrente + Spesa c/capitale + Rimborso prestiti	2.678.475,22		1.886.857,00		655.310,00		644.310,00	



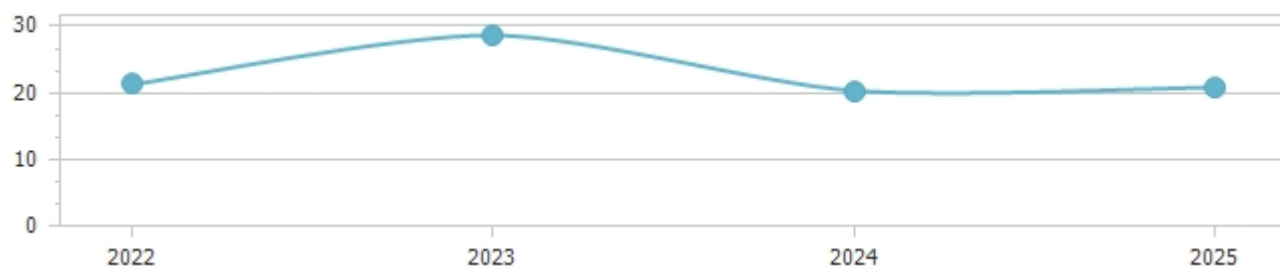
Spesa in conto capitale pro-capite								
	Anno 2022		Anno 2023		Anno 2024		Anno 2025	
Titolo II – Spesa in c/capitale	1.790.400,40	2.784,45	1.106.528,00	1.720,88	0,00	0,00	2.400,00	3,73
Popolazione	643		643		643		643	



Spesa corrente pro-capite								
	Anno 2022		Anno 2023		Anno 2024		Anno 2025	
Titolo I - Spesa corrente	885.074,82		777.329,00		652.310,00		638.910,00	
		1.376,48		1.208,91		1.014,48		993,64
Popolazione	643		643		643		643	



Incidenza della spesa per trasferimenti sulla spesa corrente								
	Anno 2022		Anno 2023		Anno 2024		Anno 2025	
Trasferimenti correnti	188.131,00		222.724,00		132.665,00		133.165,00	
		21,26		28,65		20,34		20,84
Spesa corrente	885.074,82		777.329,00		652.310,00		638.910,00	



PROSPETTO DIMOSTRATIVO DEL RISPETTO DEI VINCOLI DI INDEBITAMENTO DEGLI ENTI LOCALI

ENTRATE RELATIVE AI PRIMI TRE TITOLI DELLE ENTRATE
(rendiconto penultimo anno precedente quello cui viene prevista l'assunzione dei mutui) ex art. 204, c. 1 del D.L.gs. N 267/2000

ENTRATE RELATIVE AI PRIMI TRE TITOLI DELLE ENTRATE

1) Entrate correnti di natura tributaria, contributiva e perequativa (Titolo I)	152.811,34
2) Trasferimenti correnti (titolo II)	311.640,95
3) Entrate extratributarie (titolo III)	177.614,34
TOTALE ENTRATE PRIMI TRE TITOLI	642.066,63

SPESA ANNUALE PER RATE MUTUI/OBBLIGAZIONI

Livello massimo di spesa annuale (1):	64.206,66
Ammontare interessi per mutui, prestiti obbligazionari, aperture di credito e garanzie di cui all'articolo 207 del TUEL autorizzati fino al 31/12/2022 (2)	0,00
Ammontare interessi per mutui, prestiti obbligazionari, aperture di credito e garanzie di cui all'articolo 207 del TUEL autorizzati nell'esercizio 2023	0,00
Contributi erariali in c/interessi su mutui	0,00
Ammontare interessi riguardanti debiti espressamente esclusi dai limiti di indebitamento	0,00
Ammontare disponibile per nuovi interessi	64.206,66

TOTALE DEBITO CONTRATTO

Debito contratto al 31/12/2022	0,00
Debito autorizzato nel 2023	0,00
TOTALE DEBITO DELL'ENTE	0,00

DEBITO POTENZIALE

Garanzie principali o sussidiarie prestate dall'Ente a favore di altre Amministrazioni pubbliche e di altri soggetti	0,00
di cui, garanzie per le quali è stato costituito accantonamento	0,00
Garanzie che concorrono al limite di indebitamento	0,00

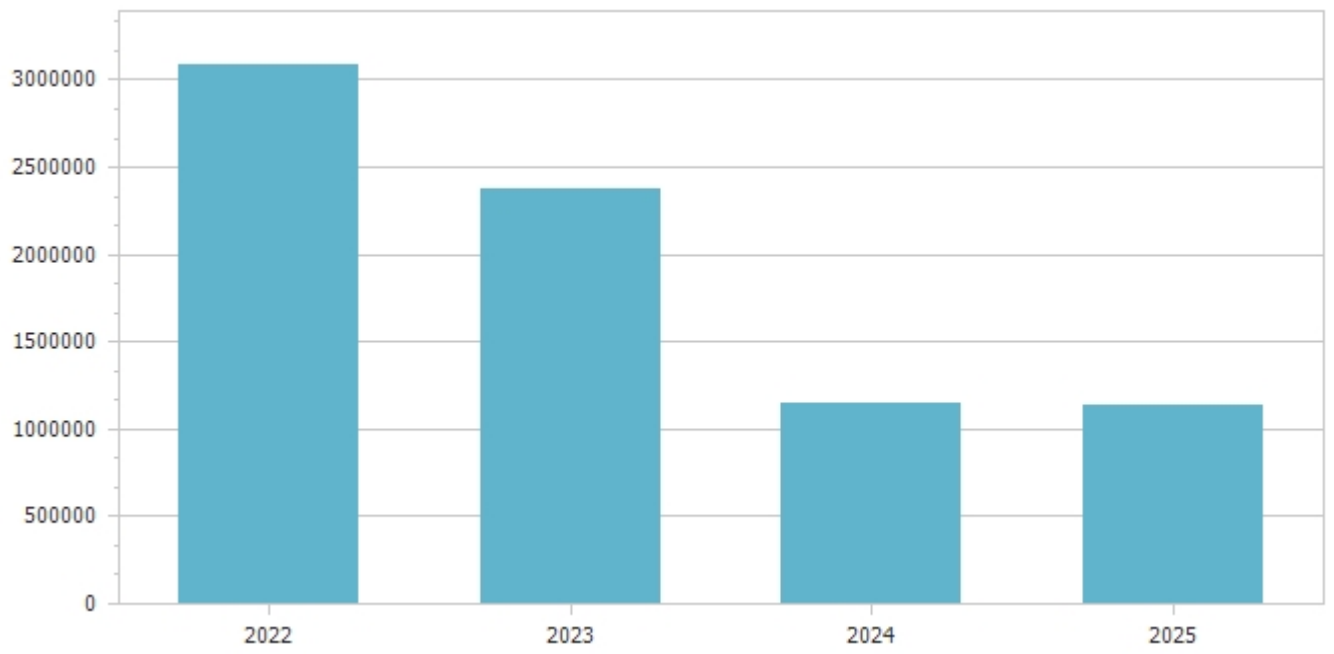
(1) Per gli enti locali l'importo annuale degli interessi sommato a quello dei mutui precedentemente contratti, a quello dei prestiti obbligazionari precedentemente emessi, a quello delle aperture di credito stipulate ed a quello derivante da garanzie prestate ai

sensi dell'articolo 207, al netto dei contributi statali e regionali in conto interessi, non supera il 12 per cento, per l'anno 2011, l'8 per cento, per gli anni dal 2012 al 2014, e il 10 per cento, a decorrere dall'anno 2015, delle entrate relative ai primi tre titoli del

rendiconto del penultimo anno precedente quello in cui viene prevista l'assunzione dei mutui. Per gli enti locali di nuova istituzione si fa riferimento, per i primi due anni, ai corrispondenti dati finanziari del bilancio di previsione (art. 204, comma 1, del TUEL).

(2) Con riferimento anche ai finanziamenti imputati contabilmente agli esercizi successivi

Riepilogo missioni					
Missione	Previsioni definitive 2022	Previsioni 2023	Variazione %	Previsioni 2024	Previsioni 2025
1 Servizi istituzionali, generali e di gestione	694.101,84	674.892,00	-2,77	290.450,00	290.750,00
3 Ordine pubblico e sicurezza	27.600,00	28.400,00	2,90	19.900,00	22.300,00
4 Istruzione e diritto allo studio	23.500,00	22.800,00	-2,98	22.800,00	22.800,00
5 Tutela e valorizzazione dei beni e attivita' culturali	43.600,00	43.100,00	-1,15	13.100,00	13.100,00
6 Politiche giovanili, sport e tempo libero	86.000,00	289.495,00	236,62	4.400,00	4.600,00
7 Turismo	124.100,00	140.200,00	12,97	39.965,00	21.865,00
8 Assetto del territorio ed edilizia abitativa	203.912,06	102.291,00	-49,84	1.500,00	1.500,00
9 Sviluppo sostenibile e tutela del territorio e dell'ambiente	150.958,90	94.550,00	-37,37	62.100,00	58.200,00
10 Trasporti e diritto alla mobilita'	482.995,29	180.900,00	-62,55	116.500,00	116.500,00
11 Soccorso civile	463.176,13	40.000,00	-91,36	0,00	0,00
12 Diritti sociali, politiche sociali e famiglia	172.050,00	175.550,00	2,03	21.350,00	29.450,00
14 Sviluppo economico e competitivita'	63.381,00	53.074,00	-16,26	39.450,00	39.450,00
16 Agricoltura, politiche agroalimentari e pesca	62.000,00	20.000,00	-67,74	5.000,00	5.000,00
20 Fondi e accantonamenti	78.100,00	18.605,00	-76,18	15.795,00	15.795,00
50 Debito pubblico	3.000,00	3.000,00	0,00	3.000,00	3.000,00
60 Anticipazioni finanziarie	100.000,00	100.000,00	0,00	100.000,00	100.000,00
99 Servizi per conto terzi	308.000,00	390.000,00	26,62	390.000,00	390.000,00
Totale	3.086.475,22	2.376.857,00	-22,99	1.145.310,00	1.134.310,00



Previsioni 2023					
Missione	Titolo 1	Titolo 2	Titolo 3	Titolo 4	Titolo 5
1 Servizi istituzionali, generali e di gestione	374.450,00	300.442,00	0,00	0,00	0,00
3 Ordine pubblico e sicurezza	22.400,00	6.000,00	0,00	0,00	0,00
4 Istruzione e diritto allo studio	22.800,00	0,00	0,00	0,00	0,00
5 Tutela e valorizzazione dei beni e attivita' culturali	13.100,00	30.000,00	0,00	0,00	0,00
6 Politiche giovanili, sport e tempo libero	4.200,00	285.295,00	0,00	0,00	0,00
7 Turismo	40.200,00	100.000,00	0,00	0,00	0,00
8 Assetto del territorio ed edilizia abitativa	1.500,00	100.791,00	0,00	0,00	0,00
9 Sviluppo sostenibile e tutela del territorio e dell'ambiente	63.550,00	31.000,00	0,00	0,00	0,00
10 Trasporti e diritto alla mobilita'	128.900,00	52.000,00	0,00	0,00	0,00
11 Soccorso civile	0,00	40.000,00	0,00	0,00	0,00
12 Diritti sociali, politiche sociali e famiglia	29.550,00	146.000,00	0,00	0,00	0,00
14 Sviluppo economico e competitivita'	53.074,00	0,00	0,00	0,00	0,00
16 Agricoltura, politiche agroalimentari e pesca	5.000,00	15.000,00	0,00	0,00	0,00
20 Fondi e accantonamenti	18.605,00	0,00	0,00	0,00	0,00
50 Debito pubblico	0,00	0,00	0,00	3.000,00	0,00
60 Anticipazioni finanziarie	0,00	0,00	0,00	0,00	100.000,00
99 Servizi per conto terzi	0,00	0,00	0,00	0,00	0,00
Totale	777.329,00	1.106.528,00	0,00	3.000,00	100.000,00

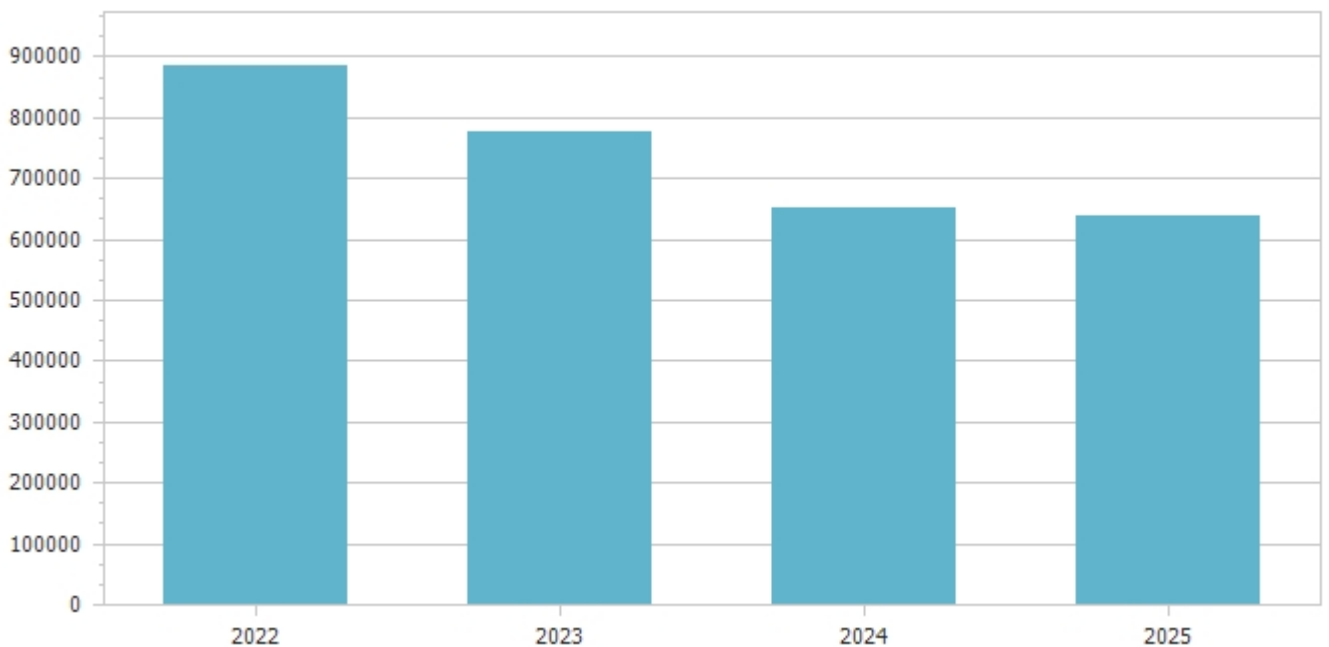
Servizi a carattere produttivo						
Descrizione servizio	Anno 2022			Anno 2023		
	Spese	Entrate	% copert. costo	Spese	Entrate	% copert. costo
Distribuzione gas	0,00	0,00	0,00	0,00	0,00	0,00
Centrale del latte	0,00	0,00	0,00	0,00	0,00	0,00
Distribuzione energia elettrica	0,00	0,00	0,00	0,00	0,00	0,00
Teleriscaldamento	0,00	0,00	0,00	0,00	0,00	0,00
Trasporti pubblici	0,00	0,00	0,00	0,00	0,00	0,00
Altri servizi	0,00	0,00	0,00	0,00	0,00	0,00
Totale	0,00	0,00		0,00	0,00	

Servizi a domanda individuale						
Descrizione servizio	Anno 2022			Anno 2023		
	Spese	Entrate	% copert. costo	Spese	Entrate	% copert. costo
Alberghi, esclusi i dormitori pubblici case di riposo e di ricovero	0,00	0,00	0,00	0,00	0,00	0,00
Alberghi diurni e bagni pubblici	0,00	0,00	0,00	0,00	0,00	0,00
Asili nido	0,00	0,00	0,00	0,00	0,00	0,00
Convitti, campeggi, case per vacanze, ostelli	0,00	0,00	0,00	0,00	0,00	0,00
Colonie e soggiorni stagionali stabilimenti termali	0,00	0,00	0,00	0,00	0,00	0,00
Corsi extrascolastici insegnamento arti, sport e altre discipline, escluso quelli previsti per legge	0,00	0,00	0,00	0,00	0,00	0,00
Giardini zoologici e botanici	0,00	0,00	0,00	0,00	0,00	0,00
Impianti sportivi	0,00	0,00	0,00	0,00	0,00	0,00
Mattatoi pubblici	0,00	0,00	0,00	0,00	0,00	0,00
Mense	0,00	0,00	0,00	0,00	0,00	0,00
Mense scolastiche	0,00	0,00	0,00	0,00	0,00	0,00
Mercati e fiere attrezzate	0,00	0,00	0,00	0,00	0,00	0,00
Pesa pubblica	0,00	0,00	0,00	0,00	0,00	0,00
Servizi turistici diversi: stabilimenti balneari, approdi turistici e simili	0,00	0,00	0,00	0,00	0,00	0,00
Spurgo pozzi neri	0,00	0,00	0,00	0,00	0,00	0,00
Teatri	0,00	0,00	0,00	0,00	0,00	0,00
Musei, pinacoteche, gallerie e mostre	0,00	0,00	0,00	0,00	0,00	0,00
Spettacoli	0,00	0,00	0,00	0,00	0,00	0,00
Trasporti di carni macellate	0,00	0,00	0,00	0,00	0,00	0,00
Trasporti funebri, pompe funebri e illuminazioni votive	1.100,00	200,00	18,18	900,00	200,00	22,22
Uso di locali adibiti a riunioni non istituzionali	0,00	0,00	0,00	0,00	0,00	0,00
Altri servizi	0,00	0,00	0,00	0,00	0,00	0,00
Totale	1.100,00	200,00		900,00	200,00	

Servizi indispensabili						
Descrizione servizio	Anno 2022			Anno 2023		
	Spese	Entrate	% copert. costo	Spese	Entrate	% copert. costo
Servizi connessi agli organi istituzionali	0,00	0,00	0,00	0,00	0,00	0,00
Amministrazione generale, compreso servizio elettorale	0,00	0,00	0,00	0,00	0,00	0,00
Servizi connessi all'ufficio tecnico comunale	0,00	0,00	0,00	0,00	0,00	0,00
Servizi di anagrafe e di stato civile	0,00	0,00	0,00	0,00	0,00	0,00
Servizio statistico	0,00	0,00	0,00	0,00	0,00	0,00
Servizi connessi con la giustizia	0,00	0,00	0,00	0,00	0,00	0,00
Polizia locale e amministrativa	0,00	0,00	0,00	0,00	0,00	0,00
Servizio della leva militare	0,00	0,00	0,00	0,00	0,00	0,00

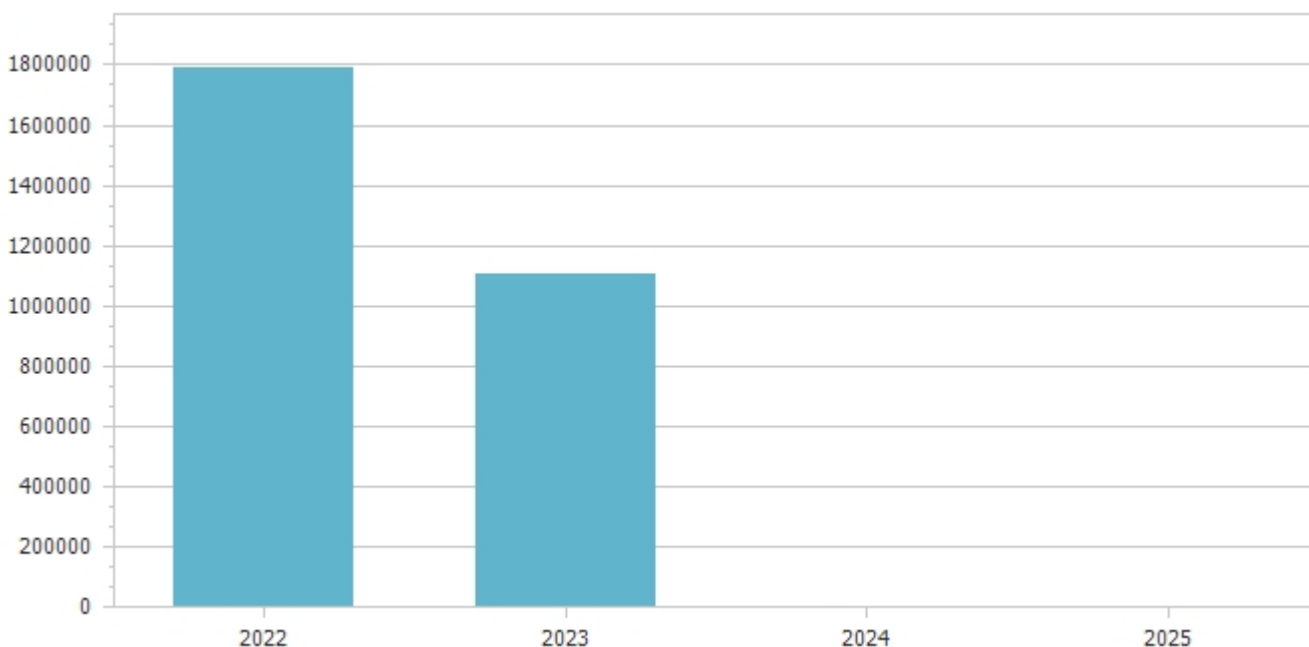
Protezione civile, pronto intervento e tutela della sicurezza pubblica	0,00	0,00	0,00	0,00	0,00	0,00
Istruzione primaria e secondaria	0,00	0,00	0,00	0,00	0,00	0,00
Servizi necroscopici e cimiteriali	0,00	0,00	0,00	0,00	0,00	0,00
Acquedotto	16.050,00	23.000,00	143,30	13.800,00	24.900,00	180,43
Fognatura e depurazione	41.900,00	46.700,00	111,46	43.600,00	53.200,00	122,02
Nettezza urbana	0,00	0,00	0,00	0,00	0,00	0,00
Viabilità e illuminazione pubblica	0,00	0,00	0,00	0,00	0,00	0,00
Totale	57.950,00	69.700,00		57.400,00	78.100,00	

Spese correnti					
Macroaggregato	Previsioni definitive 2022	Previsioni 2023	Variazione %	Previsioni 2024	Previsioni 2025
1.01 Redditi da lavoro dipendente	192.731,82	141.100,00	-26,79	146.900,00	146.900,00
1.02 Imposte e tasse a carico dell'ente	16.150,00	14.200,00	-12,07	14.600,00	14.600,00
1.03 Acquisto di beni e servizi	387.394,00	356.550,00	-7,96	320.100,00	306.200,00
1.04 Trasferimenti correnti	188.131,00	222.724,00	18,39	132.665,00	133.165,00
1.07 Interessi passivi	300,00	300,00	0,00	300,00	300,00
1.09 Rimborsi e poste correttive delle entrate	1.500,00	800,00	-46,67	800,00	800,00
1.10 Altre spese correnti	98.868,00	41.655,00	-57,87	36.945,00	36.945,00
Totale	885.074,82	777.329,00	-12,17	652.310,00	638.910,00



Spese in conto capitale

Macroaggregato	Previsioni definitive 2022	Previsioni 2023	Variazione %	Previsioni 2024	Previsioni 2025
2.02 Investimenti fissi lordi e acquisto di terreni	1.424.873,02	851.285,00	-40,26	0,00	0,00
2.03 Contributi agli investimenti	195.527,38	82.243,00	-57,94	0,00	2.400,00
2.05 Altre spese in conto capitale	170.000,00	173.000,00	1,76	0,00	0,00
Totale	1.790.400,40	1.106.528,00	-38,20	0,00	2.400,00



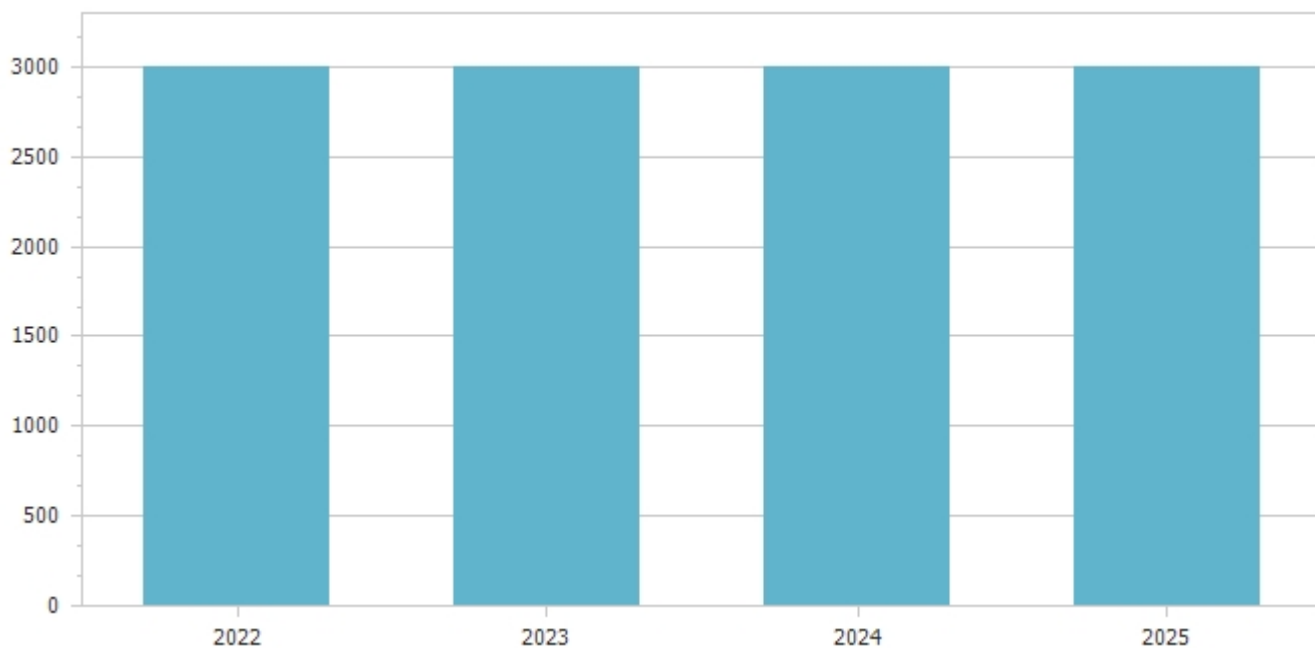
In questa voce sono classificate le spese relative alla realizzazione di nuove opere, agli interventi di manutenzione straordinaria ed alle spese di progettazione previste nel piano delle opere pubbliche e le spese per altri interventi quali ad esempio a manutenzione straordinaria di immobili, scuole, strade e verde pubblico tenendo conto delle spese finanziate a mezzo del fondo pluriennale vincolato, e le spese re-imputate da esercizi precedenti.

Spese per incremento attivita' finanziarie					
Macroaggregato	Previsioni definitive 2022	Previsioni 2023	Variazione %	Previsioni 2024	Previsioni 2025
Totale					



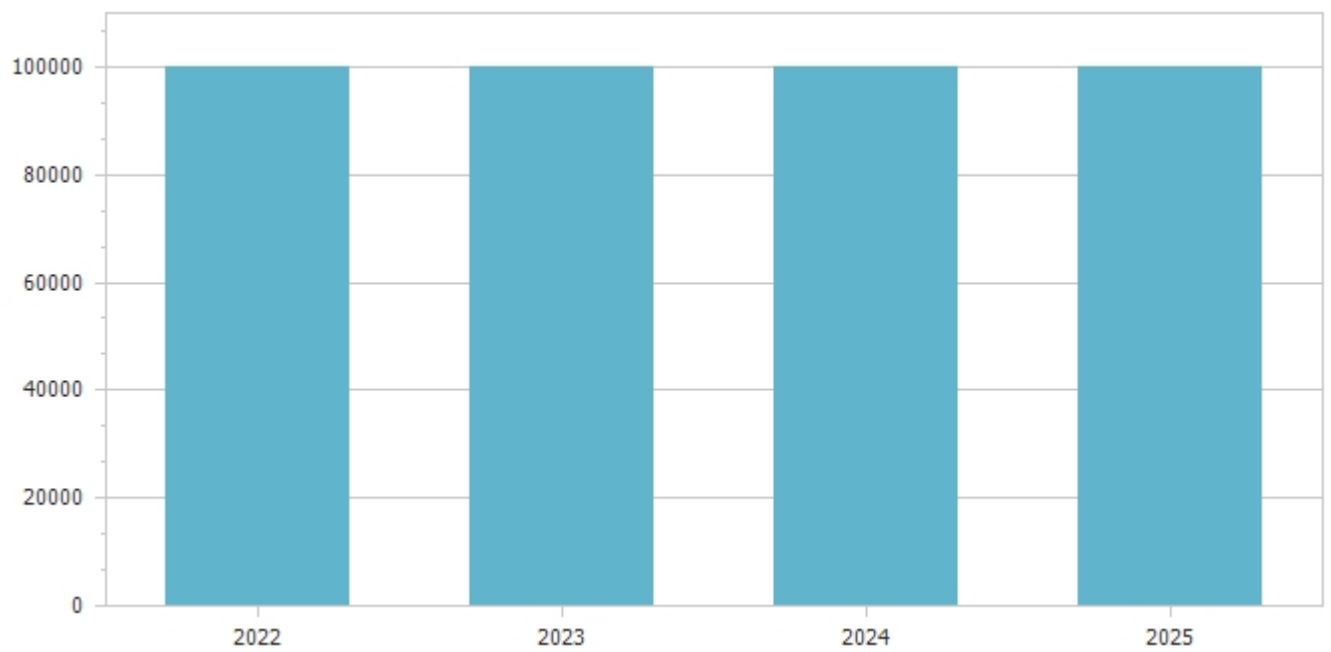
Le spese per incremento di attività finanziarie si riferiscono a pagamenti da depositi bancari in conto mutui Cassa DD PP come previsto dalle nuove disposizioni normative previste dal D. Lgs. 118/2011.

Rimborso Prestiti					
Macroaggregato	Previsioni definitive 2022	Previsioni 2023	Variazione %	Previsioni 2024	Previsioni 2025
4.03 Rimborso mutui e altri finanziamenti a medio lungo termine	3.000,00	3.000,00	0,00	3.000,00	3.000,00
Totale	3.000,00	3.000,00	0,00	3.000,00	3.000,00



Il limite della capacità di indebitamento previsto dall'art. 204 del TUEL per gli anni 2023 - 2025 è ampiamente rispettato

Chiusura Anticipazioni ricevute da istituto tesoriere/cassiere					
Macroaggregato	Previsioni definitive 2022	Previsioni 2023	Variazione %	Previsioni 2024	Previsioni 2025
5.01 Chiusura Anticipazioni ricevute da istituto tesoriere/cassiere	100.000,00	100.000,00	0,00	100.000,00	100.000,00
Totale	100.000,00	100.000,00	0,00	100.000,00	100.000,00



Come già specificato per le entrate, il ricorso all'anticipazione è necessario per garantire il rispetto dei termini di pagamento e l'importo è correlato ad ugual entrata.

ARTICOLAZIONE E RELAZIONE TRA LE ENTRATE E LE SPESE NON RICORRENTI

Si evidenzia l'articolazione delle spese e delle entrate che alla categoria delle "*spese-entrate correnti a carattere non permanente*" di cui all'*art. 187*, comma 2, lett. d), *TUEL*.

Al riguardo si ricorda che le entrate sono distinte in ricorrenti e non ricorrenti a seconda se l'acquisizione dell'entrata sia prevista a regime ovvero limitata ad uno o più esercizi, e le spese sono distinte in ricorrente e non ricorrente, a seconda se la spesa sia prevista a regime o limitata ad uno o più esercizi

ENTRATE/SPESE PER CONTO TERZI E PARTITE DI GIRO

Le disposizioni in materia di scissione dei pagamenti (split payment) introdotte dall'articolo 1, comma 629, lettera b), della legge 23 dicembre 2014, n. 190 (legge di stabilità 2015) prevedono che le pubbliche amministrazioni acquirenti di beni e servizi, ancorché non rivestano la qualità di soggetto passivo dell'IVA, devono versare direttamente all'erario l'imposta sul valore aggiunto che è stata addebitata loro dai fornitori.