



# **COMUNE DI BONDONE**

**D.U.P.**

**2025 / 2027**

## Premessa

A partire dal 1° gennaio 2016 gli enti locali trentini applicano il D.lgs. 118/2011 e successive modificazioni ed integrazioni, con il quale viene riformato il sistema contabile nazionale per rendere i bilanci delle amministrazioni omogenei, confrontabili ed aggregabili e viene disciplinato, in particolare, nel principio contabile applicato della programmazione allegato n. 4/1, il ciclo della programmazione e della rendicontazione.

La riforma contabile è stata recepita a livello locale con la legge provinciale 9 dicembre 2015, n. 18, che ha introdotto molti articoli D.lgs. 18 agosto 2000, n. 267 e s.m (Testo unico degli enti locali -TUEL). In particolare l'art. 151 del TUEL indica gli elementi a cui gli enti locali devono ispirare la propria gestione, con riferimento al Documento Unico di Programmazione (DUP), sulla cui base viene elaborato il bilancio di previsione finanziario. L'art. 170 del TUEL disciplina quindi il DUP, in sostituzione della Relazione Previsionale e Programmatica (RPP): tale strumento rappresenta la guida strategica e operativa degli enti locali e "consente di fronteggiare in modo permanente, sistemico e unitario le discontinuità ambientali e organizzative".

Il DUP costituisce, nel rispetto del principio del coordinamento e coerenza dei documenti di bilancio, il presupposto necessario di tutti gli altri documenti di programmazione.

Per gli enti con popolazione fino a 5.000 abitanti è consentita l'elaborazione di un DUP semplificato, il quale individua, in coerenza con il quadro normativo di riferimento e con gli obiettivi generali di finanza pubblica, tenendo conto della situazione socio economica del proprio territorio, le principali scelte che caratterizzano il programma dell'amministrazione da realizzare nel corso del mandato amministrativo e gli indirizzi generali di programmazione riferiti al periodo di mandato.

In particolare il principio contabile applicato della programmazione fissa i seguenti indirizzi generali che sottendono la predisposizione del DUP e riguardano principalmente:

- l'organizzazione e la modalità di gestione dei servizi pubblici ai cittadini, tenuto conto dei fabbisogni e dei costi standard e del ruolo degli eventuali organismi, enti strumentali e società controllate e partecipate.
- Saranno definiti gli indirizzi generali sul ruolo degli organismi ed enti strumentali e società controllate e partecipate con riferimento anche alla loro situazione economica e finanziaria, agli obiettivi di servizio e gestionali che devono perseguire e alle procedure di controllo di competenza dell'ente;
- l'individuazione delle risorse, degli impieghi e la verifica della sostenibilità economico finanziaria attuale e prospettica, anche in termini di equilibri finanziari del bilancio e della gestione.
- Devono essere oggetto di specifico approfondimento almeno i seguenti aspetti, relativamente ai quali saranno definiti appositi indirizzi generali con riferimento al periodo di mandato:
- gli investimenti e la realizzazione delle opere pubbliche con indicazione del fabbisogno in termini di spesa di investimento e dei riflessi per quanto riguarda la spesa corrente per ciascuno degli anni dell'arco temporale di riferimento;
- i programmi ed i progetti di investimento in corso di esecuzione e non ancora conclusi;
- i tributi e le tariffe dei servizi pubblici;
- la spesa corrente con specifico riferimento alla gestione delle funzioni fondamentali anche con riferimento alla qualità dei servizi resi e agli obiettivi di servizio;
- l'analisi delle necessità finanziarie e strutturali per l'espletamento dei programmi ricompresi nelle varie missioni;
- la gestione del patrimonio;
- il reperimento e l'impiego di risorse straordinarie e in conto capitale;
- l'indebitamento con analisi della relativa sostenibilità e andamento tendenziale nel periodo di mandato;

- gli equilibri della situazione corrente e generali del bilancio ed i relativi equilibri in termini di cassa.

Disponibilità e gestione delle risorse umane con riferimento alla struttura organizzativa dell'ente in tutte le sue articolazioni e alla sua evoluzione nel tempo anche in termini di spesa.

Coerenza e compatibilità presente e futura con i vincoli di finanza pubblica.

Ogni anno sono verificati gli indirizzi generali e i contenuti della programmazione con particolare riferimento al reperimento e impiego delle risorse finanziarie e alla sostenibilità economico – finanziaria, come sopra esplicitati. A seguito della verifica è possibile operare motivatamente un aggiornamento degli indirizzi generali approvati.

Entro il 31 luglio gli Enti devono presentare al Consiglio comunale il Documento Unico di Programmazione (DUP) per il triennio di riferimento, quale presupposto necessario a tutti gli altri documenti di programmazione ai sensi dell'art. 170 del D.Lgs. n. 267/2000.

Il DUP semplificato viene strutturato come segue:

- **Analisi di contesto:** viene brevemente illustrata la situazione socio-economica nazionale e in particolare regionale e provinciale nel quale si trova ad operare il comune. Viene schematicamente rappresentata la situazione demografica, economica, sociale, patrimoniale attuale del comune.
- **Linee programmatiche di mandato:** vengono riassunte schematicamente le linee di mandato, con considerazioni riguardo allo stato di attuazione dei programmi all'eventuale adeguamento e alle relative cause.
- **Indirizzi generali di programmazione:** vengono individuate le principali scelte di programmazione delle risorse, degli impieghi e la verifica della sostenibilità economico finanziaria attuale e prospettica, anche in termini di equilibri finanziari del bilancio e della gestione. Particolare riferimento viene dato agli organismi partecipati del comune.
- **Obiettivi operativi suddivisi per missioni e programmi:** attraverso l'analisi puntuale delle risorse e la loro allocazione vengono individuati gli obiettivi operativi da raggiungere nel corso del triennio.

## 1. **PROCESSO DI FORMAZIONE DEL DOCUMENTO UNICO DI PROGRAMMAZIONE**

Per una pianificazione strategica efficiente, è fondamentale indicare la proiezione di uno scenario futuro che rispecchia gli ideali, i valori e le ispirazioni di chi fissa gli obiettivi e incentiva all'azione ed evidenziare in maniera chiara ed inequivocabile le linee guida che l'organo di governo intende sviluppare.

Le Linee Programmatiche relative alle azioni e ai progetti da realizzare nel corso del quinquennio di mandato amministrativo 2021 - 2025, illustrate dal Sindaco in Consiglio Comunale e ivi approvate nella seduta del 23 novembre 2021 con atto n. 3, rappresentano il documento cardine utilizzato per ricavare gli indirizzi strategici.

Di seguito vengono riassunte le linee programmatiche relative alle azioni e ai progetti da realizzare, presentati all'inizio del mandato dall'Amministrazione, e il grado di raggiungimento degli obiettivi prefissati. Per la formulazione della propria strategia il Comune ha tenuto conto delle linee di indirizzo del Governo e della Provincia, della propria capacità di produrre attività, beni e servizi di livelli qualitativi medio alti, delle peculiarità e specifiche del proprio territorio e del proprio tessuto urbano e sociale.

Le scelte strategiche intraprese dall'Amministrazione sono state inoltre pianificate in maniera sostenibile e coerente alle politiche di finanza pubblica e agli obiettivi posti dai vincoli di finanza pubblica.

Tali indirizzi, di seguito elencati, rappresentano le direttrici fondamentali lungo le quali si intende sviluppare nel corso del periodo residuale di mandato, l'azione dell'ente.

L'obiettivo primario della politica a livello locale deve essere la qualità della vita, dell'ambiente e delle relazioni umane. Valori quali la democrazia partecipata, la trasparenza istituzionale, la solidarietà, il rispetto e la valorizzazione delle differenze, la moralità della e nella politica devono essere al centro dell'azione amministrativa.

## 2. La programmazione nel contesto normativo

In linea con quanto sopra descritto, sono di seguito riportate le linee programmatiche caratterizzanti il mandato amministrativo.

## 3. Linee Programmatiche Formalizzate Nel Dup

Linee programmatiche approvate dal Consiglio Comunale con deliberazione n. 3 di data 23 novembre 2021.

### Sezione strategica - Indirizzi e obiettivi

Linee programmatiche relative alle azioni e ai progetti da realizzare nel corso del mandato

#### Analisi condizioni interne

#### Analisi condizioni esterne

#### Linee di indirizzo:

| Missione  | Linee di indirizzo   |
|---|--|
| Servizi istituzionali, generali e di gestione         | <b>Servizi - uffici comunali</b><br>Garantire, in accordo con i Comuni della gestione associata, l'apertura nei due paesi dell'Ufficio Relazioni con il Pubblico, in determinati giorni ed orari, per gestire le eventuali richieste dei cittadini e fornire l'assistenza e le informazioni necessarie |
| Servizi istituzionali, generali e di gestione         | <b>Bondone - struttura municipio</b><br>Riqualificare dal punto di vista energetico l'edificio per ottimizzare e ridurre i consumi.<br>Mettere in sicurezza le parti strutturali interne per rendere il piano del Municipio completamente utilizzabile   |
| Servizi istituzionali, generali e di gestione         | <b>Castello San Giovanni - intervento strutturali</b><br>Sistemare ed adeguare i parapetti per consentire l'apertura di tutti i terrazzamenti.<br>Rendere visitabile il piano sotterraneo della zona archeologica.   |
| Ordine pubblico e sicurezza                           | <b>Baitoni - caserma VVF</b><br>Espletare gli adempimenti burocratici per procedere con i lavori di demolizione e ricostruzione della caserma dei Vigili del Fuoco.  |
| Tutela e valorizzazione dei beni e attività culturali | <b>Castello San Giovanni - iniziative varie</b><br>Realizzare un allestimento permanente in collaborazione con il MUSE di Trento.<br>Garantire l'apertura al pubblico nei mesi estivi con visite guidate ed eventi a tema.   |
| Politiche giovanili, sport e tempo libero             | <b>Sport</b><br>Calcio e tennis: Valorizzare le infrastrutture sportive esistenti ed incentivarne l'utilizzo.<br>Parapendio e windsurf: Promuovere e regolamentare l'attività del volo e del surf  |
| Politiche giovanili, sport e tempo libero             | <b>Sociale - giovani</b><br>Offrire opportunità lavorative nel comparto turistico durante il periodo estivo.<br>Istituire una Consulta che collabori con l'Amministrazione nell'ambito delle politiche giovanili.  |

|  |   |
|--|---|
| Politiche giovanili, sport e tempo libero                    | <b>Servizi - bar sporting</b><br>Pubblicare il bando per l'assegnazione del locale.   |
| Turismo  | <b>Baitoni - Area Idroland</b><br>In una prima fase completare il progetto di realizzazione del bar e riapertura dei servizi igienici annessi. Successivamente procedere con l'iter progettuale di valenza sovracomunale: definire come intervenire globalmente sulla struttura, quali opere effettuare e che servizi offrire. Riteniamo sia fondamentale concordare nell'immediato con gli uffici competenti una linea d'intervento ed avviare tutti i procedimenti amministrativi necessari |
| Turismo  | <b>Turismo e cultura - Promozione turistica</b><br>Valorizzare e promuovere l'intero territorio comunale, dando continuità al percorso che ha portato all'ottenimento di prestigiosi riconoscimenti (Borghi più belli d'Italia e Bandiera Blu)  |
| Turismo  | <b>Turismo e cultura - tradizioni</b><br>Valorizzare le tradizioni locali ed i mestieri che in passato sono stati di fondamentale importanza per i due paesi  |
| Assetto del territorio ed edilizia abitativa                 | <b>Urbanistica - Piano regolatore generale</b><br>Completare l'iter di adozione del PRG, finalizzato ad aggiornare complessivamente la disciplina urbanistica ed edilizia comunale  |
| Sviluppo sostenibile e tutela del territorio e dell'ambiente | <b>Paesi - sottoservizi</b><br>Completare i lavori di adeguamento e rifacimento dei sottoservizi (rete elettrica, acquedotto, fognature)  |
| Sviluppo sostenibile e tutela del territorio e dell'ambiente | <b>Baitoni - ex Scuole Elementari</b><br>Le condizioni strutturali e le elevate spese di gestione (dovute a impianti obsoleti, infissi usurati, assenza di isolamento, ect) non permettono un uso funzionale dell'edificio nello stato attuale. Sarà quindi necessario valutare un intervento di ristrutturazione e riqualificazione della struttura, che verrà poi adibita a sede delle associazioni.  |
| Sviluppo sostenibile e tutela del territorio e dell'ambiente | <b>Paesi - Manutenzioni</b><br>Programmare ed eseguire con costanza le manutenzioni ordinarie di competenza comunale  |
| Trasporti e diritto alla mobilità'                           | <b>Montagna - strade e sentieri</b><br>Completare gli interventi di sistemazione delle strade e dei sentieri dissestati   |
| Trasporti e diritto alla mobilità'                           | <b>Bondone - arredo urbano</b><br>Completare i lavori di riqualificazione dell'arredo urbano nelle vie del centro storico di Bondone.   |
| Trasporti e diritto alla mobilità'                           | <b>Baitoni - parcheggi</b><br>Installare un parchimetro nel periodo estivo nelle aree di sosta in località Idroland e Porto Camarelle, con esenzioni per i residenti.<br>Regolamentare ulteriormente la zona di Idroland attrezzando un'area camper a pagamento.  |
| Trasporti e diritto alla mobilità'                           | <b>Paesi - Riqualificazione energetica</b><br>Ultimare i tratti di illuminazione pubblica mancante e sostituire le vecchie lampade con nuove a led per ottenere un notevole risparmio sui consumi elettrici e sulle manutenzioni  |
| Diritti sociali, politiche sociali e famiglia                | <b>Famiglia - scuola materna</b><br>Collaborare sinergicamente con l'Ente Gestore e con il Comitato di Gestione della Scuola.   |
| Diritti sociali, politiche sociali e famiglia                | <b>Famiglia - iniziative family</b><br>Erogare un bonus destinato alle famiglie per le nuove nascite.<br>Erogare contributi ed agevolazioni per favorire la fruizione di servizi ricreativi, culturali e sportivi da parte di bambini e ragazzi.<br>Valorizzare il Punto Lettura ed i servizi dedicati ai più piccoli.<br>Realizzare un percorso tematico per le famiglie a Castel San Giovanni.  |
| Diritti sociali, politiche sociali e famiglia                | <b>Sociale - anziani</b><br>Garantire alla popolazione più anziana sostegno ed accompagnamento anche nei mesi invernali, considerato che attualmente da dicembre ad aprile il servizio sospeso.   |
| Diritti sociali, politiche sociali e famiglia                | <b>Bondone - ex colonia</b><br>Intavolare un dialogo con la Curia per la permuta della canonica con la ex colonia, così da poter ristrutturare quest'ultima ed attivare un progetto di cohousing o adibirla a struttura ricettiva.  |
| Diritti sociali, politiche sociali e famiglia                | <b>Sociale - intervento 3.3.D (ex intervento 19)</b>  |


|  |   |
|--|---|
|  | L'impegno economico che negli ultimi anni ha gravato sul bilancio comunale per l'attivazione di questo intervento non è più sostenibile. Siamo consapevoli dell'importanza che questo progetto ha per la nostra Comunità, ma il numero di opportunità purtroppo dovrà essere ridotto. Verrà istituita una Commissione e saranno approvati dei criteri oggettivi per la selezione del personale. Collaborando con l'Agenzia del Lavoro e con il servizio socio-assistenziale si cercherà poi di offrire eventuali possibilità alternative. |
| Diritti sociali, politiche sociali e famiglia          | <b>Famiglia - sicurezza</b><br>Sostituire le pensiline alle fermate degli autobus   |
| Sviluppo economico e competitività                     | <b>Servizi - farmacia</b><br>La farmacia è stata inserita dalla Giunta provinciale, a luglio 2020, nell'elenco delle sedi vacanti che verranno assegnate mediante lo scorrimento della graduatoria dell'ultimo concorso straordinario. Ad oggi, nonostante i diversi interpellati, nessun candidato ha accettato di insediarsi a Baitoni. Qualora anche questa procedura si dovesse concludere con esito negativo, si valuterà nuovamente la possibilità di istituire un dispensario farmaceutico.  |
| Agricoltura, politiche agroalimentari e pesca          | <b>Bondone - ambiente</b><br>Ripristinare le praterie da fieno nella zona sottostante al paese  |
| Agricoltura, politiche agroalimentari e pesca          | <b>Montagna - Malga Alpo</b><br>Sistemare e valorizzare la malga, il bivacco ed il pascolo circostante  |
| Relazioni con le altre autonomie territoriali e locali | <b>Sociale - associazioni</b><br>Supportare le associazioni locali che intendono organizzare progetti ed iniziative a favore della Comunità.  |

4. Analisi demografica

| Sezione strategica - Analisi demografica |  |                                       |                   |
|--|--|---------------------------------------|-------------------|
| Popolazione legale al censimento         |  |                                       | 667               |
| Popolazione residente                    |  |                                       | 642               |
|  | maschi   | 323                                   |                   |
|  | femmine  | 319                                   |                   |
| Popolazione residente al 1/1/2023        |  |                                       | 642               |
| Nati nell'anno                           |  | 2                                     |                   |
| Deceduti nell'anno                       |  | 7                                     |                   |
|  | Saldo naturale                                 |                                       | -5                |
| Immigrati nell'anno                      |  | 15                                    |                   |
| Emigrati nell'anno                       |  | 6                                     |                   |
|  | Saldo migratorio                               |                                       | 9                 |
| Popolazione residente al 31/12/2023      |  |                                       | 646               |
|  | in età prescolare (0/6 anni)                   | 25                                    |                   |
|  | in età scuola obbligo (7/14 anni)              | 48                                    |                   |
|  | in forza lavoro prima occupazione (15/29 anni) | 93                                    |                   |
|  | in età adulta (30/65 anni)                     | 310                                   |                   |
|  | in età senile (oltre 65 anni)                  | 170                                   |                   |
| Nuclei familiari                         |  |                                       | 305               |
| Comunità/convivenze                      |  |                                       | 0                 |
| Tasso di natalità ultimo quinquennio     |  | Tasso di mortalità ultimo quinquennio |                   |
| Anno                                     | Tasso (per mille)                              | Anno                                  | Tasso (per mille) |
| 2023                                     | 3,11   | 2023                                  | 10,87             |
| 2022                                     | 0,60   | 2022                                  | 1,05              |
| 2021                                     | 1,05   | 2021                                  | 0,60              |
| 2020                                     | 0,90   | 2020                                  | 0,60              |
| 2019                                     | 0,44   | 2019                                  | 1,04              |

| Anno | Natalità (per mille) | Mortalità (per mille) |
|------|----------------------|-----------------------|
| 2019 | 0,44                 | 1,04                  |
| 2020 | 0,90                 | 0,60                  |
| 2021 | 1,05                 | 0,60                  |
| 2022 | 0,60                 | 1,05                  |
| 2023 | 3,11                 | 10,87                 |

|   |  |   |
|---|--|---|
| Popolazione massima insediabile come da strumento urbanistico vigente |  |   |
| Numero abitanti   |  | 0 |
| Entro il  |  |   |
| Livello di istruzione della popolazione residente                     |  |   |
| Nessun titolo   |  | 0 |
| Licenza elementare  |  | 0 |
| Licenza media   |  | 0 |
| Diploma   |  | 0 |
| Laurea  |  | 0 |





5.      **Analisi del territorio**

| Sezione strategica - Analisi del territorio |                                     |       |            |                         |      |  |
|---|-------------------------------------|-------|------------|-------------------------|------|--|
| Superficie (kmq)                            |                                     | 1.929 |            |                         |      |  |
| Risorse idriche                             |                                     |       |            |                         |      |  |
| Laghi (n)                                   |                                     | 1     |            |                         |      |  |
| Fiumi e torrenti (n)                        |                                     | 2     |            |                         |      |  |
| Strade                                      |                                     |       |            |                         |      |  |
| Statali (km)                                |                                     | 0     |            |                         |      |  |
| Regionali (km)                              |                                     | 0     |            |                         |      |  |
| Provinciali (km)                            |                                     | 6     |            |                         |      |  |
| Comunali (km)                               |                                     | 20    |            |                         |      |  |
| Vicinali (km)                               |                                     | 0     |            |                         |      |  |
| Autostrade (km)                             |                                     | 0     |            |                         |      |  |
| Di cui:                                     |                                     |       |            |                         |      |  |
| Interne al centro abitato (km)              |                                     | 20    |            |                         |      |  |
| Esterne al centro abitato (km)              |                                     | 26    |            |                         |      |  |
| Piani e strumenti urbanistici vigenti       |                                     |       |            |                         |      |  |
| Piano urbanistico approvato                 | <input checked="" type="checkbox"/> | Data  | 12/08/2024 | Estremi di approvazione | 1270 |  |
| Piano urbanistico adottato                  | <input type="checkbox"/>            | Data  |            | Estremi di approvazione |      |  |
| Programma di fabbricazione                  | <input type="checkbox"/>            | Data  |            | Estremi di approvazione |      |  |
| Piano edilizia economico e popolare         | <input type="checkbox"/>            | Data  |            | Estremi di approvazione |      |  |
| Piani insediamenti produttivi:              |                                     |       |            |                         |      |  |
| Industriali                                 | <input type="checkbox"/>            | Data  |            | Estremi di approvazione |      |  |
| Artigianali                                 | <input type="checkbox"/>            | Data  |            | Estremi di approvazione |      |  |
| Commerciali                                 | <input type="checkbox"/>            | Data  |            | Estremi di approvazione |      |  |
| Piano delle attività commerciali            | <input type="checkbox"/>            |       |            |                         |      |  |
| Piano urbano del traffico                   | <input type="checkbox"/>            |       |            |                         |      |  |
| Piano energetico ambientale                 | <input checked="" type="checkbox"/> |       |            |                         |      |  |

## **6. Evoluzione dei flussi finanziari in entrata ed economici dell'ente e dei propri enti strumentali**

### **Entrate correnti**

Ai fini della verifica dell'attendibilità delle entrate e congruità delle spese previste per gli esercizi 2025-2027, alla luce della manovra disposta dall'ente, sono state analizzate in particolare le voci di bilancio appresso riportate.

### **IMIS**

Vista la legge provinciale 30 dicembre 2014, n. 14 "legge finanziaria provinciale per il 2015" che ha istituito l'Imposta immobiliare semplice (IM.I.S.) in sostituzione dell'Imposta municipale propria (I.MU.P.) e della Tassa per i servizi indivisibili (TA.S.I.), nonché le successive modifiche intervenute a più riprese nel testo della normativa stessa;

I Protocolli in materia di finanza locale per il 2022, il 2023 ed il 2024 hanno confermato il quadro delle aliquote, detrazioni e deduzioni IM.I.S. in vigore dal 2018, fino a tutto il 2024.

La normativa oggi in vigore contiene le disposizioni necessarie a tal fine.

L'attuale quadro congiunturale, pur presentando segnali di ripresa e consolidamento in vari settori dopo la crisi pandemica e dopo l'aumento dei costi dell'energia intervenuto tra il 2022 ed il 2023, sembra necessitare del mantenimento delle misure tributarie di sostegno, in vigore dal 2018 ad oggi, con particolare riferimento all'applicazione di numerose agevolazioni in materia di aliquote e di deduzioni IM.I.S. ai fabbricati di molteplici settori economici.

Valutati attentamente il quadro normativo di riferimento, gli accordi assunti tra Provincia e Consiglio delle Autonomie Locali, la necessità di non procedere, per quanto possibile, all'incremento della pressione fiscale per le fattispecie comunque non oggetto degli accordi stessi, e l'articolazione dei presupposti e delle basi imponibili di questo Comune.

Si ritiene di confermare quindi anche per il 2025 il seguente quadro delle aliquote, detrazioni e deduzioni IM.I.S. a cui corrispondono trasferimenti compensativi al Comune da parte della Provincia, con i relativi oneri finanziari a carico del bilancio di quest'ultima, in ragione della strutturale territorialità complessiva della manovra:

- la disapplicazione dell'IM.I.S. per le abitazioni principali e fattispecie assimilate (ad eccezione dei fabbricati di lusso) – misura di carattere strutturale già prevista nella normativa vigente;
- l'aliquota agevolata dello 0,55 % per i fabbricati strutturalmente destinati alle attività produttive, categoria catastale D1 fino a 75.000 euro di rendita, D7 e D8 fino a 50.000 euro di rendita;
- l'aliquota agevolata dello 0,79 % per i rimanenti fabbricati destinati ad attività produttive e dello 0,1 % per i fabbricati D10 e strumentali agricoli;
- l'aliquota ulteriormente agevolata dello 0,55 % (anziché dello 0,86 %) per alcune specifiche categorie catastali e precisamente per i fabbricati catastalmente iscritti in: C1 (fabbricati ad uso negozi), C3 (fabbricati minori di tipo produttivo), D2 (fabbricati ad uso di alberghi e di pensioni), A10 (fabbricati ad uso di studi professionali);
- l'aliquota agevolata dello 0,00 % per i fabbricati della categoria catastale D10 (ovvero comunque con annotazione catastale di strumentalità agricola) fino a 25.000 euro;
- la deduzione dalla rendita catastale di un importo pari a 1.500 euro (anziché 550,00 euro) per i fabbricati strumentali all'attività agricola la cui rendita è superiore a 25.000 euro;
- la conferma per le categorie residuali (ad es. seconde case, aree edificabili, banche e assicurazioni ecc.) l'aliquota standard dello 0,895 %.

Richiamato il comma 1 dell'art. 8 della L.P. 30 dicembre 2014, n. 14, il quale dispone che, ai fini dell'approvazione del bilancio di previsione, il Comune determini, anche disgiuntamente e per singole fattispecie, ai sensi degli art. 5 e 6 della stessa legge provinciale, le aliquote, le deduzioni, le detrazioni e i valori delle aree fabbricabili. In caso di mancata adozione della citata deliberazione, si applica l'art. 1, comma 169, della Legge 27 dicembre 2006, n. 296 che proroga automaticamente le aliquote vigenti;

Precisato che il comma 3 dell'art. 8 della L.P. 30 dicembre 2014, n. 14, stabilisce che, fatto salvo quanto previsto dalla L.P. 15 novembre 1993, n. 36, le deliberazioni in materia di IM.I.S. sono adottate prima dell'approvazione del bilancio di previsione relativo all'esercizio finanziario coincidente con il periodo d'imposta cui

esse si riferiscono. Le delibere adottate dopo l'approvazione del bilancio di previsione si applicano dal periodo d'imposta successivo;

Preso atto che le aliquote standard a valere anche per l'anno 2025 sono quelle approvate con deliberazione del Consiglio comunale n. 2 di data 29.03.2022 e riportate nella tabella sottostante:

| TIPOLOGIA DI IMMOBILE   | ALiquota | Detrazione d'imposta | Deduzione d'imponibile |
|---|----------|----------------------|------------------------|
| Abitazione principale per le sole categorie catastali A1, A8 ed A9 e relative pertinenze  | 0,35%    | 280,00               |                        |
| Abitazione principale per le categorie catastali diverse da A1, A8 ed A9 e relative pertinenze  | 0,00%    |                      |                        |
| Fattispecie assimilate per legge (art. 5 comma 2 lettera b) della L.P. n. 14/2014) ad abitazione principale e relative pertinenze, per le categorie catastali diverse da A1, A8 ed A9 | 0,00%    |                      |                        |
| Fabbricati concessi in comodato gratuito a parenti in <u>linea retta ed affini entro il 1° grado</u> (art.5 c.3 regolamento)  | 0,00%    |                      |                        |
| Altri fabbricati ad uso abitativo   | 0,895%   |                      |                        |
| Fabbricati iscritti nelle categorie catastali A10, C1, C3 e D2  | 0,55%    |                      |                        |
| Fabbricati iscritti nella categoria catastale D1 con rendita catastale inferiore o uguale ad € 75.000,00=   | 0,55%    |                      |                        |
| Fabbricati iscritti nelle categorie catastali D7 e D8 con rendita catastale inferiore o uguale ad € 50.000,00=  | 0,55%    |                      |                        |
| Fabbricati destinati ad uso come "scuola paritaria"   | 0,00%    |                      |                        |
| Fabbricati concessi in comodato gratuito a soggetti iscritti all'albo delle Organizzazioni di volontariato o al registro delle Associazioni di promozione sociale                     | 0,00%    |                      |                        |
| Fabbricati iscritti nelle categorie catastali D3, D4, D6 e D9   | 0,79%    |                      |                        |
| Fabbricati iscritti nella categoria catastale D1 con rendita catastale superiore ad € 75.000,00=  | 0,79%    |                      |                        |
| Fabbricati iscritti nelle categorie catastali D7 e D8 con rendita catastale superiore ad € 50.000,00=   | 0,79%    |                      |                        |
| Fabbricati strumentali all'attività agricola con rendita catastale uguale o inferiore ad € 25.000,00=   | 0,00%    |                      |                        |
| Fabbricati strumentali all'attività agricola con rendita catastale superiore ad € 25.000,00=  | 0,10%    |                      | 1.500,00               |
| Aree edificabili, fattispecie assimilate e altri immobili non compresi nelle categorie precedenti   | 0,895%   |                      |                        |

### **Addizionale comunale Irpef**

L'ente non ha disposto l'applicazione dell'addizionale comunale irpef.

### **TARI**

La Tari viene applicata tramite la Comunità delle Giudicarie, essendo l'ente gestore del servizio Tari.

### **Canone unico patrimoniale**

#### **Canone patrimoniale di concessione, autorizzazione o esposizione pubblicitaria**

Il nuovo Canone unico patrimoniale sostituisce le seguenti entrate: il canone per l'occupazione di spazi ed aree pubbliche (COSAP) di cui all'art. 63 del D.Lgs. n. 446/1997, l'imposta sulla pubblicità e il diritto sulle pubbliche affissioni.

| Descrizione   | Previsioni 2025 | Previsioni 2026 | Previsioni 2027 |
|---|-----------------|-----------------|-----------------|
| Canone patrimoniale di concessione, autorizzazione o esposizione pubblicitaria (canone unico) | 5.200,00        | 5.200,00        | 5.200,00        |

### **Trasferimenti correnti dallo Stato**

Il gettito dei trasferimenti erariali è stato previsto sulla base della comunicazione del Ministero dell'Interno (o di altre fonti).

### **Sanzioni amministrative da codice della strada**

I proventi da sanzioni amministrative sono così previsti:

Nel Titolo 3, oggetto di destinazione ai sensi dell'art. 142 del D.Lgs. 285/1992, sono stati correttamente classificati a carico delle famiglie in quanto risulta impossibile individuare la provenienza di tali proventi, come da aggiornamento del piano dei conti da parte della Commissione ARCONET.

| Descrizione   | Previsioni 2025 | Previsioni 2026 | Previsioni 2027 |
|---|-----------------|-----------------|-----------------|
| Proventi da multe e sanzioni per violazioni delle norme del codice della strada | 2.400,00        | 2.400,00        | 2.400,00        |

Con riferimento alle sanzioni del codice della strada, per tali proventi, non è stato previsto l'accantonamento in bilancio del FCDE riferito agli stessi, in quanto vengono accertati per cassa.

### **Utili netti delle aziende speciali e partecipate, dividendi di società**

Sono previsti al capitolo 30000400 Dividendi da società partecipate per euro 50,00 annui per ogni esercizio 2025 – 2026 e 2027.

## **7. Quadro delle condizioni interne all'ente**

Nell'analisi delle condizioni interne, il principio sulla programmazione allegato n. 4/1 prevede l'approfondimento con riferimento al periodo di mandato:

- dell'organizzazione e delle modalità di gestione dei servizi pubblici locali tenuto conto dei fabbisogni e dei costi standard. Di questi ultimi, però, si è in attesa del relativo provvedimento legislativo. Pertanto, in assenza del riferimento ai costi standard, gli indirizzi generali sul ruolo degli organismi ed enti strumentali e società controllate e partecipate si focalizzeranno sulla loro situazione economica e finanziaria, sugli obiettivi di servizio e gestionali che devono perseguire e alle procedure di controllo di competenza dell'Amministrazione;
- degli indirizzi generali di natura strategica relativi alle risorse e agli impieghi e sostenibilità economico finanziaria attuale e prospettica. In particolare si analizzeranno:
- gli investimenti e la realizzazione delle opere pubbliche con indicazione del fabbisogno in termini di spesa di investimento e dei riflessi per quanto riguarda la spesa corrente per ciascuno degli anni dell'arco temporale di riferimento della SeS;
- i programmi ed i progetti di investimento in corso di esecuzione e non ancora conclusi;
- i tributi e le tariffe dei servizi pubblici;
- la spesa corrente con specifico riferimento alla gestione delle funzioni fondamentali anche con riferimento alla qualità dei servizi resi e agli obiettivi di servizio;
- l'analisi delle necessità finanziarie e strutturali per l'espletamento dei programmi ricompresi nelle varie missioni;
- la gestione del patrimonio;
- il reperimento e l'impiego di risorse straordinarie e in conto capitale;
- l'indebitamento con analisi della relativa sostenibilità e andamento tendenziale nel periodo di mandato;
- gli equilibri della situazione corrente e generali del bilancio ed i relativi equilibri in termini di cassa.

**Organizzazione dell'ente.**

|  |  |
|--|--|
| SEGRETARIO COMUNALE                          | UFFICIO TRANSIZIONE DIGITALE             |
| SERVIZIO AFFARI GENERALI E SEGRETERIA        | UFFICIO ARCHIVI PROTOCOLLO COMMERCIO URP |
|  | UFFICIO SEGRETERIA E BIBLIOTECA          |
| SERVIZIO FINANZIARIO                         | UFFICIO TRIBUTI                          |
|  | UFFICIO ECONOMATO                        |
| SERVIZIO TECNICO                             | UFFICIO EDILIZIA PRIVATA e AMBIENTE      |
| SERVIZIO ANAGRAFE STATO CIVILE ELETTORALE    |  |
| SERVIZIO POLIZIA LOCALE VALLE DEL CHIESE     |  |
| SERVIZIO VIGILANZA BOSCHIVA VALLE DEL CHIESE |  |

Risorse umane

| Sezione strategica - Risorse umane |                             |             |             |  |
|------------------------------------|-----------------------------|-------------|-------------|--|
| Qualifica                          | Previsti in pianta organica | In servizio |             |  |
|                                    |                             | Di ruolo    | Fuori ruolo |  |
|                                    | 0                           | 3           | 0           |  |
| Totale dipendenti al 31/12/2025    | 0                           | 3           | 0           |  |

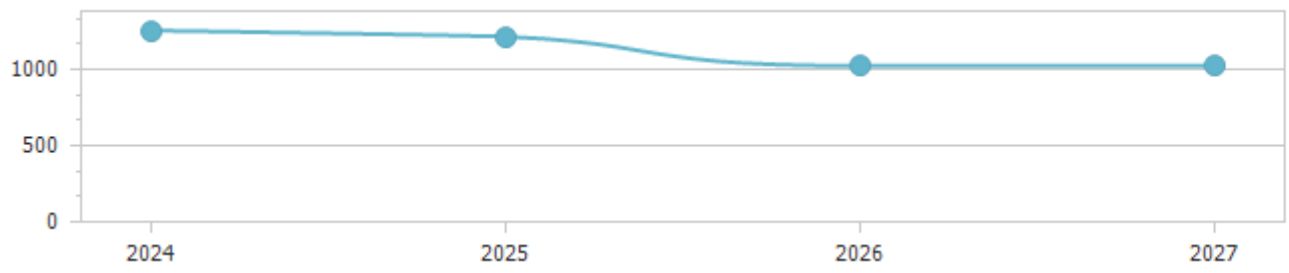
| Economico finanziaria |           |                             |             |             |
|-----------------------|-----------|-----------------------------|-------------|-------------|
| Categoria             | Qualifica | Previsti in pianta organica | In servizio |             |
|                       |           |                             | Di ruolo    | Fuori ruolo |
|                       |           | 0                           | 0           | 0           |
| Totale                |           | 0                           | 0           | 0           |

| Tecnica   |           |                             |             |             |
|-----------|-----------|-----------------------------|-------------|-------------|
| Categoria | Qualifica | Previsti in pianta organica | In servizio |             |
|           |           |                             | Di ruolo    | Fuori ruolo |
|           |           | 0                           | 2           | 0           |
| Totale    |           | 0                           | 2           | 0           |

| Altre aree diverse dalle precedenti |           |                             |             |             |
|-------------------------------------|-----------|-----------------------------|-------------|-------------|
| Categoria                           | Qualifica | Previsti in pianta organica | In servizio |             |
|                                     |           |                             | Di ruolo    | Fuori ruolo |
|                                     |           | 0                           | 1           | 0           |
| Totale                              |           | 0                           | 1           | 0           |

Quindi, l’incidenza rispetto alla popolazione servita.

| Spesa corrente pro-capite |            |          |            |          |            |          |            |          |
|---------------------------|------------|----------|------------|----------|------------|----------|------------|----------|
|                           | Anno 2024  |          | Anno 2025  |          | Anno 2026  |          | Anno 2027  |          |
| Titolo I - Spesa corrente | 810.610,58 | 1.254,82 | 784.005,00 | 1.213,63 | 661.040,00 | 1.023,28 | 661.040,00 | 1.023,28 |
| Popolazione               | 646        |          | 646        |          | 646        |          | 646        |          |





## 8. Modalità di gestione dei servizi.

| Servizi gestiti in forma diretta |              |
|----------------------------------|--------------|
| Servizio                         | Responsabile |
|                                  |              |

| Servizi gestiti in forma associata            |                                 |
|---|---------------------------------|
| Servizio                                      | Responsabile                    |
| Servizio anagrafe - stato civile - elettorale | Comune di Storo (ente capofila) |
| Servizio custodia forestale                   | Comune di Storo (ente capofila) |
| Servizio finanziario                          | Comune di Storo (ente capofila) |
| Servizio Polizia Locale                       | Comune di Storo (ente capofila) |
| Servizio segreteria ed affari generali        | Comune di Storo (ente capofila) |
| Servizio tecnico                              | Comune di Storo (ente capofila) |

| Servizi gestiti attraverso organismo partecipato |                               |
|--|-------------------------------|
| Servizio   | Organismo partecipato         |
| Servizio Privacy                                 | Consorzio dei Comuni Trentini |

| Servizi gestiti in affidamento a terzi non partecipati |              |
|--|--------------|
| Servizio   | Nome società |
|  |              |

| Servizi gestiti in concessione      |                            |                           |
|-------------------------------------|----------------------------|---------------------------|
| Servizio                            | Concessionario             | Data scadenza concessione |
| Gestione campo da calcio a Baitoni  | Asd Polisportiva Caffarese | 01/11/2032                |
| Servizio Asilo nido                 | Comune di Storo            |                           |
| Servizio Biblioteca - punto lettura | Comune di Storo            |                           |
| Servizio TIA                        | Comunità delle Giudicarie  |                           |

### DISTRIBUZIONE DEL GAS:

Per effetto del combinato disposto del D.Lgs. n. 164/2000 e del D.M. n. 226/2011, il servizio pubblico comunale di distribuzione del gas naturale dovrà essere affidato esclusivamente tramite gara pubblica per ambito di distribuzione. Ai sensi degli artt. 34 e 39 della L.P. n. 20/2012, la Provincia svolge le funzioni di stazione appaltante e le altre funzioni che la normativa statale demanda al comune capoluogo in relazione alla gara per lo svolgimento del servizio di distribuzione di gas naturale nell'ambito che, come stabilito con la deliberazione della Giunta provinciale 27 gennaio 2012, n. 73, corrisponde all'intera provincia di Trento, oltre al Comune di Bagolino (BS). Il servizio avrà durata di 12 anni dall'avvenuta aggiudicazione al nuovo gestore dell'ambito unico provinciale.

Il Comune risulta già metanizzato, nel senso che ha già rilasciato una concessione di servizio di distribuzione del gas naturale e, per questo, al fine di concludere il rapporto concessorio con il gestore ha delegato la Provincia Autonoma di Trento alla redazione della stima del valore della rete comunale, che dovrà essere approvato dal Comune, per venire a formare, unitamente a quella degli altri comuni, il valore complessivo della rete di distribuzione sul territorio provinciale tramite la quale sarà svolto il servizio dall'operatore scelto con la gara.

L'art. 9, comma 4 del D.M. n. 226/2011 prevede che il Comune concedente fornisca alla stazione appaltante gli elementi programmatici di sviluppo del proprio territorio nel periodo di durata dell'affidamento e lo stato del proprio impianto di distribuzione, in modo che la stessa possa, in conformità con le linee guida programmatiche d'ambito, preparare il documento guida per gli interventi di estensione, manutenzione e potenziamento nel singolo Comune, in base al quale i concorrenti dovranno redigere il piano di sviluppo dell'impianto. Il documento guida comunale quindi dovrà anche contenere gli interventi di massima di estensione della rete ritenuti compatibili con lo sviluppo territoriale del Comune e con il periodo di affidamento.

Per effetto di tale previsione ed in considerazione del fatto che vi sono aree del territorio non ancora servite, si ritiene che vi sia l'interesse nell'estendere il servizio pubblico di distribuzione del gas naturale nelle seguenti località del territorio comunale:

- abitato di Bondone/via Giuseppe Verdi;
- abitato di Bondone/via Tullio Baroni;
- abitato di Bondone/via Tito Minniti;
- abitato di Bondone/via Giuseppe Giusti;
- abitato di Bondone/S.S. n. 69;
- frazione/abitato di Baitoni/strada comunale che porta alla località Idroland.

Pertanto, i sopra citati interventi di estensione potranno essere oggetto del servizio di distribuzione d'ambito solamente in seguito ad una valutazione positiva della loro fattibilità espressa in termini di analisi costi-benefici in accordo con le indicazioni dell'Autorità di regolazione dell'energia, reti e ambiente, per la quale il Comune sta collaborando in via istruttoria con la Stazione appaltante. Si evidenzia che la proposta di aree in cui estendere il servizio di distribuzione, non comporta che questa avvenga realmente o in tempi brevi. Sarà l'esito della gara di assegnazione del servizio e la programmazione degli interventi da parte dell'aggiudicatario a determinare effettiva fattibilità e tempi degli interventi. Qualora questi fossero considerati economicamente sostenibili e compresi nell'offerta dell'aggiudicatario, gli stessi dovranno essere realizzati nei dodici anni di durata della concessione”.

Con decreto del Commissario straordinario n. 27 di data 30 luglio 2021 avente ad oggetto: “Attività propedeutiche allo svolgimento della gara di assegnazione della concessione per la distribuzione del gas naturale nell'ambito unico provinciale. Approvazione dell'atto di programmazione per estendere il servizio di distribuzione del gas naturale all'interno del territorio comunale.” è stata manifestata l'intenzione di estendere il servizio di distribuzione del gas naturale con specifico riferimento alle seguenti aree:

- abitato di Bondone
- struttura Idroland di Baitoni.

## **Servizi gestiti attraverso organismi partecipati**

Il comma 3 dell'art. 8 della L.P. 27 dicembre 2010, n. 27 dispone che la Giunta provinciale, d'intesa con il Consiglio delle autonomie locali, definisca alcune azioni di contenimento della spesa che devono essere attuate dai comuni e dalle comunità, tra le quali, quelle indicate alla lettera e), vale a dire “la previsione che gli enti locali che in qualità di soci controllano singolarmente o insieme ad altri enti locali società di capitali impongano gli organi di queste società al rispetto delle misure di contenimento della spesa individuate dal Consiglio delle Autonomie locali d'intesa con la Provincia; l'individuazione delle misure tiene conto delle disposizioni di contenimento della spesa previste dalle leggi provinciali e dai relativi provvedimenti attuativi rivolte alle società della Provincia indicate nell'articolo 33 della legge provinciale 16 giugno 2006, n. 3; in caso di mancata intesa le misure sono individuate dalla provincia sulla base delle corrispondenti disposizioni previste per le società della Provincia”.

Detto art. 8 ha trovato attuazione nel “Protocollo d'Intesa per l'individuazione delle misure di contenimento delle spese relative alle società controllate dagli enti locali”, sottoscritto in data 20 settembre 2012 tra Provincia autonoma di Trento e Consiglio delle autonomie locali.

In tale contesto giuridico viene a collocarsi il processo di razionalizzazione previsto dal comma 611 della legge di stabilità 190/2014, che ha introdotto la disciplina relativa alla predisposizione di un piano di razionalizzazione delle società partecipate locali, allo scopo di assicurare il “coordinamento della finanza pubblica, il contenimento della spesa, il buon andamento dell'azione amministrativa e la tutela della concorrenza e del mercato”.

Il Comune ha quindi predisposto, in data 7 aprile 2015, un piano operativo di razionalizzazione delle società e delle partecipazioni, con esplicitate le modalità e i tempi di attuazione, l'esposizione in dettaglio dei risparmi da conseguire, con l'obiettivo di ridurre il numero e i costi delle società partecipate.

In tale contesto, il D.lgs. 19 agosto 2016 n. 175 (TUEL sulle società partecipate) ha imposto nuove valutazioni in merito all'opportunità/necessità di razionalizzare le partecipazioni degli enti locali in organismi gestionali esterni.

Con deliberazione n. 21 del 16 dicembre 2019 il Comune di Bondone ha aggiornato la ricognizione delle società partecipate, disponendo l'alienazione della partecipazione nella società GEAS spa entro un anno dall'esecutività della deliberazione in conseguenza del fatto che l'attività svolta era simile a quella svolta da ESCO BIM e Comuni del Chiese S.p.A., che il numero di amministratori era superiore rispetto al numero dei dipendenti e che nell'anno 2018 aveva registrato una perdita d'esercizio, senza però riuscire in tal senso in quanto la stessa società spa ne ha contestato i presupposti;

Si comunque che alla data del 31.12.2023 i parametri relativi al numero dei dipendenti e alla perdita d'esercizio sono rientrati nelle previsioni di cui all'art. 18 comma 3 bis 1 della Lp. 1/2005 e che la perdita d'esercizio registrata nel 2018 è stata un episodio isolato non più verificatosi, tant'è che la società dal 2019 al 2023 ha registrato un risultato di esercizio sempre positivo (€ 252.076,00 nel 2022 e € 191.134,00 nel 2023) e che comunque detta perdita non ha avuto alcuna ripercussione sul bilancio comunale;

Con deliberazione n. 16 del 20 dicembre 2021 il Consiglio comunale ha approvato la ricognizione ordinaria delle partecipazioni societarie detenute dal Comune di Bondone alla data del 31 dicembre 2020.

Con deliberazione n. 20 del 23 dicembre 2024 il Consiglio comunale ha approvato la ricognizione ordinaria delle partecipazioni societarie detenute dal Comune di Bondone alla data del 31.12.2023 dando atto che nel corso del 2025 verrà effettuato un nuovo tentativo per la vendita delle azioni detenute dal Comune di Bon-

done in Geas spa in ottemperanza alle previsioni statutarie della società e provvederà a segnalare a GIUDICARIE GAS SPA il mancato rispetto dei parametri di legge con invito ad adeguare la società agli stessi.

## Organismi gestionali.

| Consorzi/Cooperative/Aziende speciali |  |                         |                                      |  |  |                                     |
|---------------------------------------|--|-------------------------|--------------------------------------|--|--|-------------------------------------|
| Denominazione                         | Servizio   | Numero enti consorziati | Percentuale partecipazione dell'ente | Capitale netto ultimo bilancio approvato | Risultato di esercizio ultimo bilancio approvato | Rientra nell'area di consolidamento |
| Consorzio turistico Valle del Chiese  | Attività volte alla promozione e incremento dello sviluppo turistico del proprio territorio      | 0                       | 0,00                                 | 0,00                                     | 0,00   | No                                  |
| Consorzio dei Comuni Trentini s.c.    | Produzione servizi ai soci, supporti organizzativi al Consiglio delle Autonomie                  | 0                       | 0,51                                 | 0,00                                     | 0,00   | No                                  |
| Consorzio elettrico di Storo scarl    | Produzione e distribuzione energia elettrica e reti fibra ottica                                 | 0                       | 0,01                                 | 0,00                                     | 0,00   | No                                  |
| Consorzio BIM del Chiese              | Contribuire al progresso economico e sociale delle popolazioni del territorio del BIM del Chiese | 0                       | 0,00                                 | 0,00                                     | 0,00   | No                                  |
| APSP Villa San Lorenzo                | Interventi e servizi sociali e socio-sanitari  | 0                       | 0,00                                 | 0,00                                     | 0,00   | No                                  |

| Istituzioni   |          |   |  |
|---------------|----------|---|--|
| Denominazione | Servizio | Fondo dotazione ultimo bilancio approvato | Risultato di esercizio ultimo bilancio approvato |
|               |          |   |  |

| Fondazioni    |          |   |  |                                     |
|---------------|----------|---|--|-------------------------------------|
| Denominazione | Servizio | Fondo dotazione ultimo bilancio approvato | Risultato di esercizio ultimo bilancio approvato | Rientra nell'area di consolidamento |
|               |          |   |  |                                     |

| Società partecipate                                |   |   |                                      |                          |  |  |                                     |
|--|---|---|--------------------------------------|--------------------------|--|--|-------------------------------------|
| Denominazione                                      | Servizio  | Percentuale partecipazione parte pubblica | Percentuale partecipazione dell'ente | Numero enti partecipanti | Patrimonio netto ultimo bilancio approvato | Risultato di esercizio ultimo bilancio approvato | Rientra nell'area di consolidamento |
| G.E.A.S. S.p.A.                                    | Risorse idriche                                     | 0,00                                      | 0,14                                 | 0                        | 0,00                                       | 191.134,00                                       | No                                  |
| GIUDICARIE GAS S.p.A.                              | Produzione e distribuzione di energia non elettrica | 0,00                                      | 0,55                                 | 0                        | 0,00                                       | 96.945,00  | No                                  |
| TREGAS SRL   | Produzione e distribuzione di energia non elettrica | 0,00                                      | 0,02                                 | 0                        | 0,00                                       | 28.300,00  | No                                  |
| E.S.Co. BIM e Comuni del Chiese S.p.A.             | Altre infrastrutture del settore energetico         | 0,00                                      | 0,36                                 | 0                        | 0,00                                       | 682.637,80                                       | No                                  |
| Consorzio Elettrico di Storo società cooperativa   | Produzione e distribuzione di energia elettrica     | 0,00                                      | 0,53                                 | 0                        | 0,00                                       | 459.026,00                                       | No                                  |
| CONSORZIO DEI COMUNI TARENTINI Società Cooperativa | Assistenza e consulenza                             | 0,00                                      | 0,54                                 | 0                        | 0,00                                       | 943.728,00                                       | No                                  |
| TRENTINO DIGITALE SPA                              | Telecomunicazione e tecnologie informatiche         | 0,00                                      | 0,00                                 | 0                        | 0,00                                       | 956.484,00                                       | No                                  |
| Trentino riscossioni S.p.a.                        | Altro   | 0,00                                      | 0,01                                 | 0                        | 0,00                                       | 338.184,00                                       | No                                  |

### **Piano di razionalizzazione organismi partecipati**

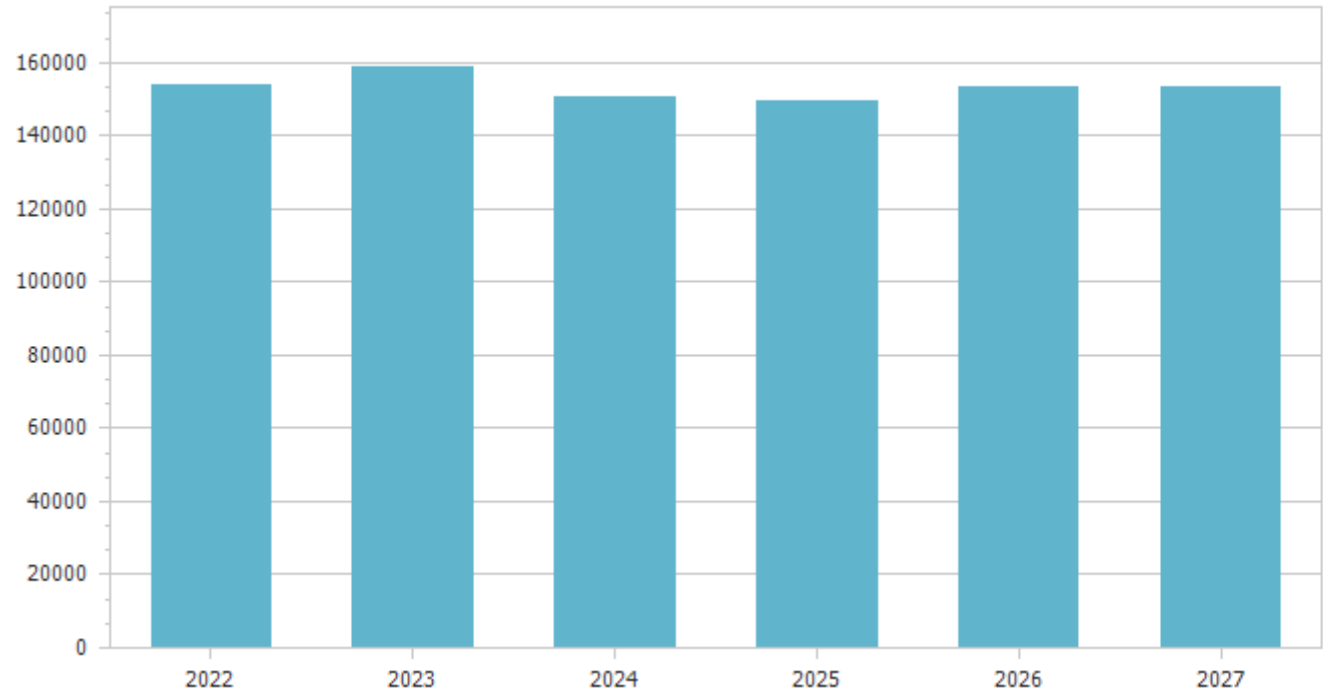
Provvedimenti adottati per la cessione a terzi di società o partecipazioni in società aventi per oggetto attività di produzione di beni e servizi non strettamente necessarie per il perseguimento delle proprie finalità istituzionali

| <b>Piano di razionalizzazione organismi partecipati</b>  |   |                                    |                                |
|--|---|------------------------------------|--------------------------------|
| <b>Provvedimenti adottati per la cessione a terzi di società o partecipazioni in società aventi per oggetto attività di produzione di beni e servizi non strettamente necessarie per il perseguimento delle proprie finalità istituzionali</b> |   |                                    |                                |
| <b>Denominazione</b>   | <b>Oggetto</b>  | <b>Estremi provvedimenti</b>       | <b>Stato attuale procedura</b> |
| GEAS SPA   | Revisione ordinaria delle partecipazioni societarie con alienazione della partecipazione GEAS SPA | Delibera di consiglio n. 21 / 2019 | non ancora alienato            |

9. Analisi delle entrate.

Analisi delle entrate titolo I.

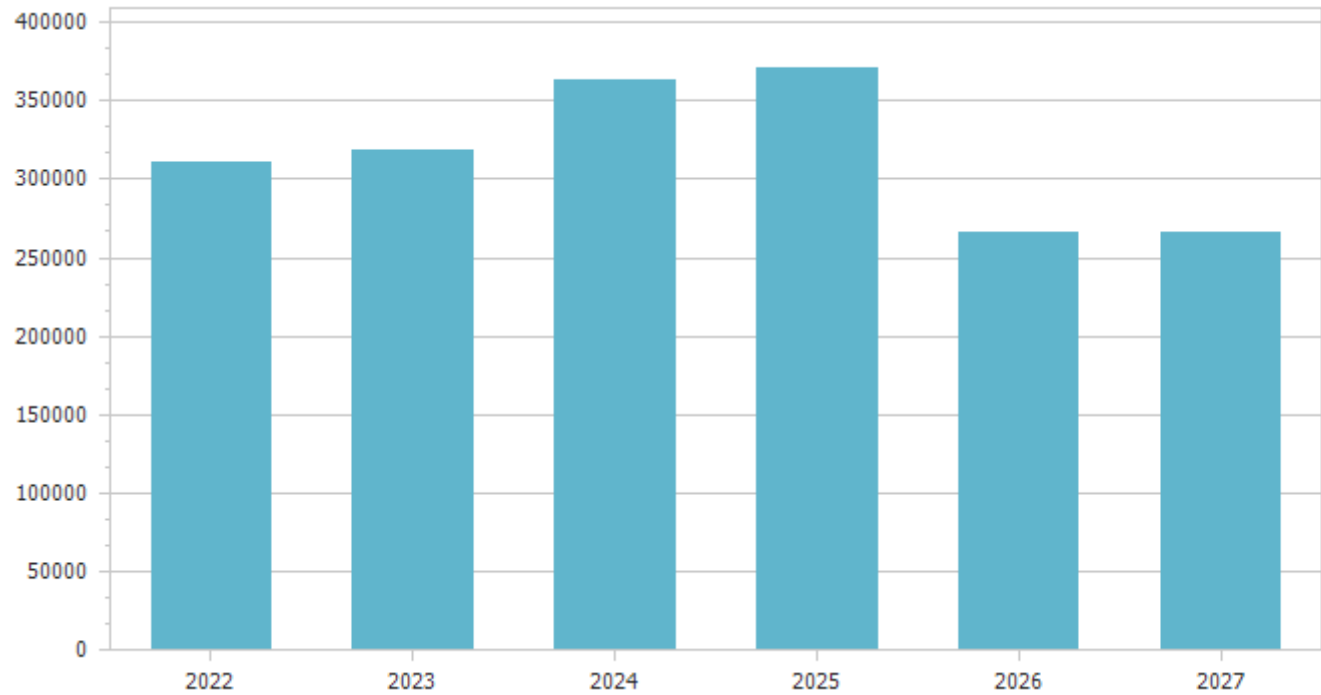
| Tipologia                                | Trend storico  |                |                | Programmazione pluriennale |                 |                 | Scostamento esercizio 2025 rispetto all'esercizio 2024 |
|--|----------------|----------------|----------------|----------------------------|-----------------|-----------------|--|
|  | Esercizio 2022 | Esercizio 2023 | Esercizio 2024 | Previsione 2025            | Previsione 2026 | Previsione 2027 |  |
|  | Accertamenti   | Accertamenti   | Previsioni     |                            |                 |                 |  |
| 101 Imposte, tasse e proventi assimilati |                |                |                |                            |                 |                 |  |
|  | 154.241,08     | 159.290,57     | 150.700,00     | 149.700,00                 | 153.700,00      | 153.700,00      | -0,66  |
| Totale                                   | 154.241,08     | 159.290,57     | 150.700,00     | 149.700,00                 | 153.700,00      | 153.700,00      |  |



| Imposta municipale unica |          |       |                                      |            |  |            |                          |             |
|--------------------------|----------|-------|--------------------------------------|------------|--|------------|--------------------------|-------------|
|                          | Aliquote |       | Gettito da edilizia residenziale (A) |            | Gettito da edilizia non residenziale (B) |            | Totale del gettito (A+B) |             |
|                          | 2024     | 2025  | 2024                                 | 2025       | 2024                                     | 2025       | 2024                     | 2025        |
| Imu I^ aliquota          | 0,350    | 0,350 | 0,000                                | 0,000      | 0,000                                    | 0,000      | 0,000                    | 0,000       |
| Imu II^ aliquota         | 0,895    | 0,895 | 0,000                                | 80.000,000 | 106.000,000                              | 25.200,000 | 106.000,000              | 105.200,000 |
| Fabbricati produttivi    | 0,550    | 0,550 | 0,000                                | 0,000      | 34.000,000                               | 34.800,000 | 34.000,000               | 34.800,000  |
| Altro                    | 0,790    | 0,790 | 0,000                                | 0,000      | 0,000                                    | 0,000      | 0,000                    | 0,000       |
| Totale                   |          |       | 0,000                                | 80.000,000 | 140.000,000                              | 60.000,000 | 140.000,000              | 140.000,000 |

Analisi entrate titolo II.

| Tipologia   | Trend storico  |                |                | Programmazione pluriennale |                 |                 | Scostamento esercizio 2025 rispetto all'esercizio 2024 |
|---|----------------|----------------|----------------|----------------------------|-----------------|-----------------|--|
|   | Esercizio 2022 | Esercizio 2023 | Esercizio 2024 | Previsione 2025            | Previsione 2026 | Previsione 2027 |  |
|   | Accertamenti   | Accertamenti   | Previsioni     |                            |                 |                 |  |
| 101 Trasferimenti correnti da Amministrazioni pubbliche |                |                |                |                            |                 |                 |  |
|   | 311.137,34     | 319.463,90     | 364.400,00     | 372.065,00                 | 266.100,00      | 266.100,00      | +2,10  |
| Totale  | 311.137,34     | 319.463,90     | 364.400,00     | 372.065,00                 | 266.100,00      | 266.100,00      |  |

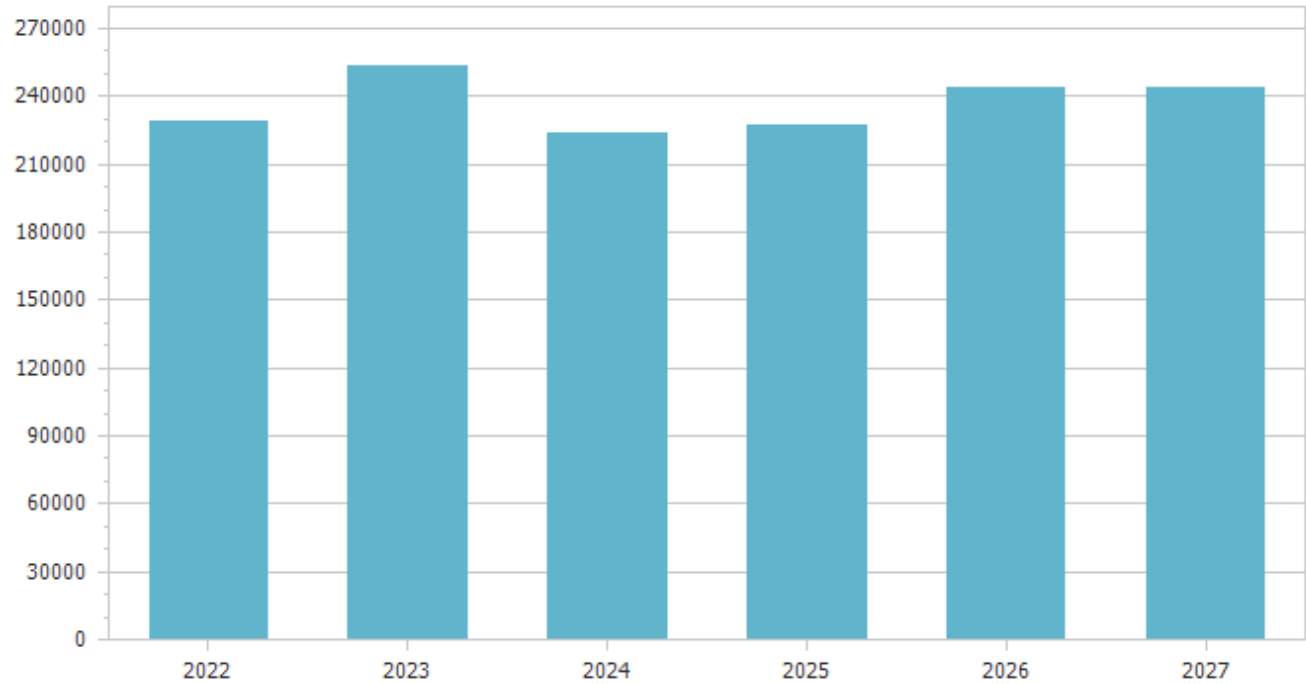


Considerazioni sui trasferimenti regionali in rapporto alle funzioni delegate o trasferite, ai piani o programmi regionali di settore.



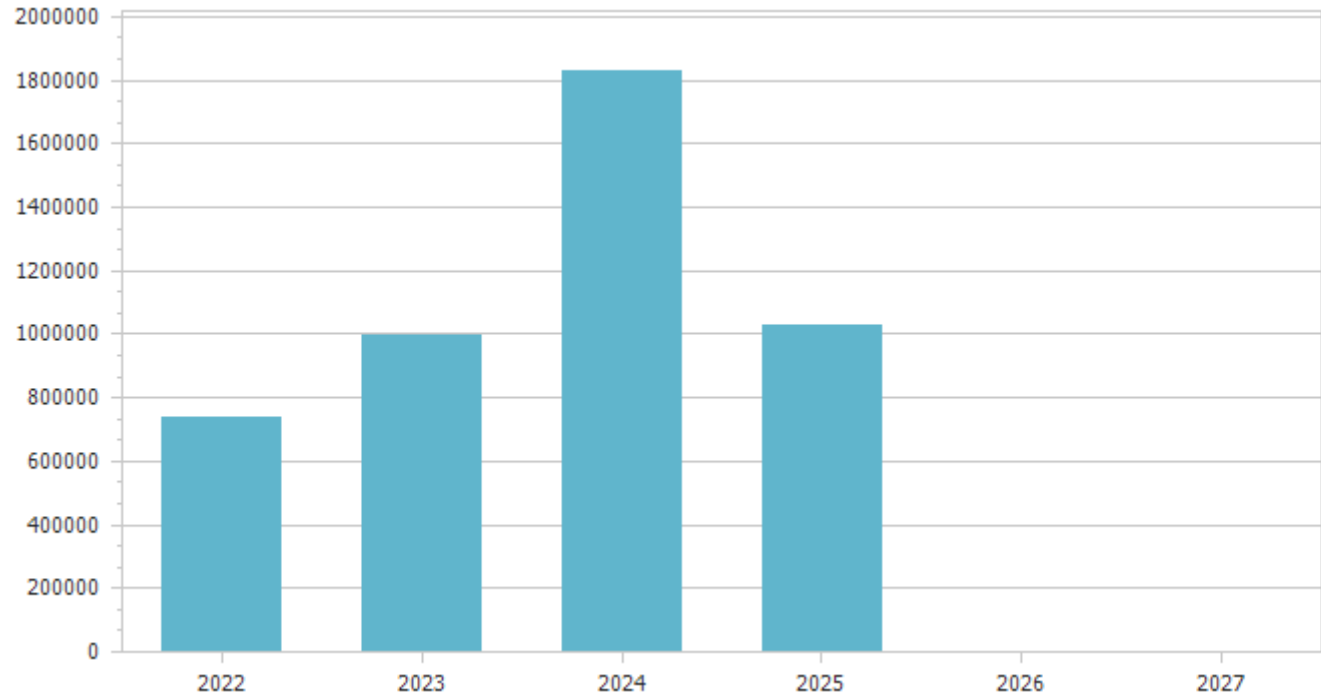
Analisi entrate titolo III.

| Tipologia   | Trend storico  |                |                | Programmazione pluriennale |                 |                 | Scostamento esercizio 2025 rispetto all'esercizio 2024 |
|---|----------------|----------------|----------------|----------------------------|-----------------|-----------------|--|
|   | Esercizio 2022 | Esercizio 2023 | Esercizio 2024 | Previsione 2025            | Previsione 2026 | Previsione 2027 |  |
|   | Accertamenti   | Accertamenti   | Previsioni     |                            |                 |                 |  |
| 100 Vendita di beni e servizi e proventi derivanti dalla gestione dei beni                          |                |                |                |                            |                 |                 |  |
|   | 208.575,81     | 217.132,49     | 214.199,00     | 218.180,00                 | 233.480,00      | 233.480,00      | +1,86  |
| 200 Proventi derivanti dall'attivit  di controllo e repressione delle irregolarit  e degli illeciti |                |                |                |                            |                 |                 |  |
|   | 6.218,20       | 2.404,45       | 2.510,00       | 2.510,00                   | 2.510,00        | 2.510,00        | 0,00   |
| 300 Interessi attivi  |                |                |                |                            |                 |                 |  |
|   | 980,96         | 6.583,22       | 2.100,00       | 2.100,00                   | 2.100,00        | 2.100,00        | 0,00   |
| 400 Altre entrate da redditi da capitale  |                |                |                |                            |                 |                 |  |
|   | 47,80          | 3,98           | 50,00          | 50,00                      | 50,00           | 50,00           | 0,00   |
| 500 Rimborsi e altre entrate correnti   |                |                |                |                            |                 |                 |  |
|   | 13.729,48      | 28.034,94      | 5.400,00       | 5.100,00                   | 6.100,00        | 6.100,00        | -5,56  |
| Totale  | 229.552,25     | 254.159,08     | 224.259,00     | 227.940,00                 | 244.240,00      | 244.240,00      |  |



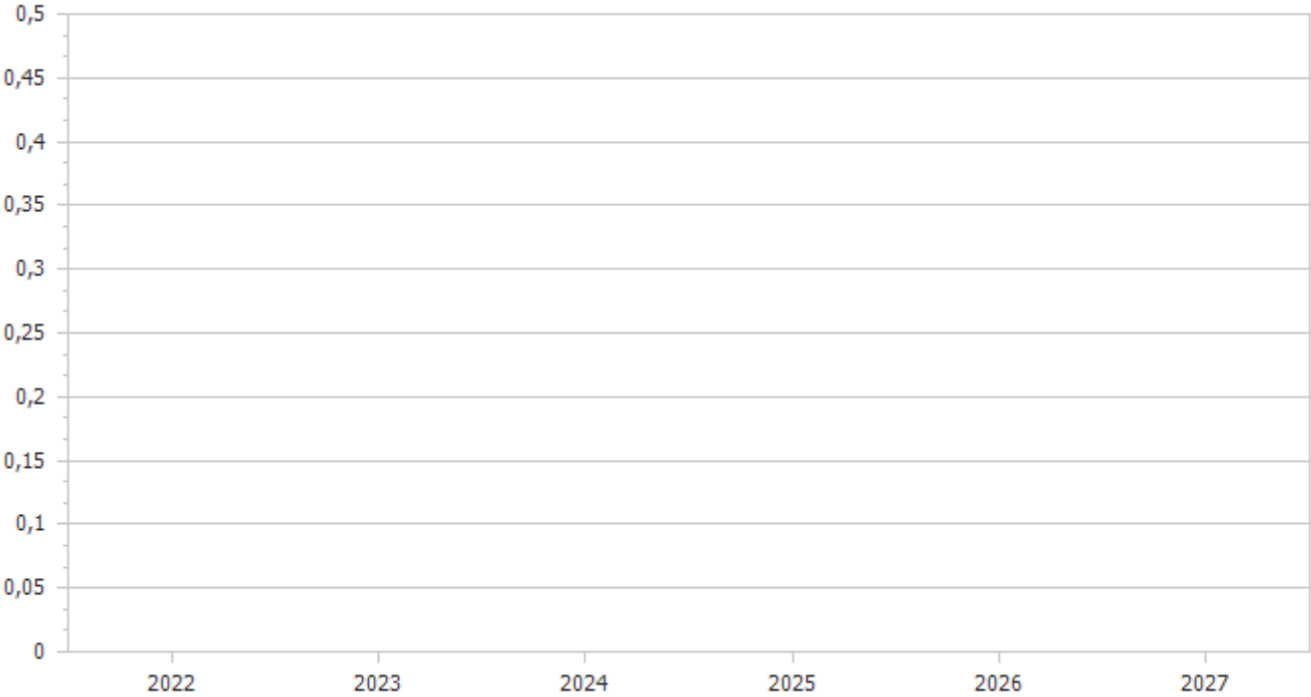
Analisi entrate titolo IV.

| Tipologia   | Trend storico  |                |                | Programmazione pluriennale |                 |                 | Scostamento esercizio 2025 rispetto all'esercizio 2024 |
|---|----------------|----------------|----------------|----------------------------|-----------------|-----------------|--|
|   | Esercizio 2022 | Esercizio 2023 | Esercizio 2024 | Previsione 2025            | Previsione 2026 | Previsione 2027 |  |
|   | Accertamenti   | Accertamenti   | Previsioni     |                            |                 |                 |  |
| 201 Contributi agli investimenti da amministrazioni pubbliche |                |                |                |                            |                 |                 |  |
|   | 740.774,07     | 993.733,33     | 1.804.880,68   | 677.973,68                 | 0,00            | 0,00            | -62,44   |
| 202 Contributi agli investimenti da Famiglie                  |                |                |                |                            |                 |                 |  |
|   | 3.173,11       | 2.946,45       | 0,00           | 0,00                       | 0,00            | 0,00            | 0,00   |
| 401 Alienazione di beni materiali                             |                |                |                |                            |                 |                 |  |
|   | 0,00           | 4.000,00       | 0,00           | 0,00                       | 0,00            | 0,00            | 0,00   |
| 402 Cessione di Terreni e di beni materiali non prodotti      |                |                |                |                            |                 |                 |  |
|   | 0,00           | 0,00           | 30.000,00      | 350.000,00                 | 0,00            | 0,00            | +1.066,67  |
| Totale  | 743.947,18     | 1.000.679,78   | 1.834.880,68   | 1.027.973,68               | 0,00            | 0,00            |  |



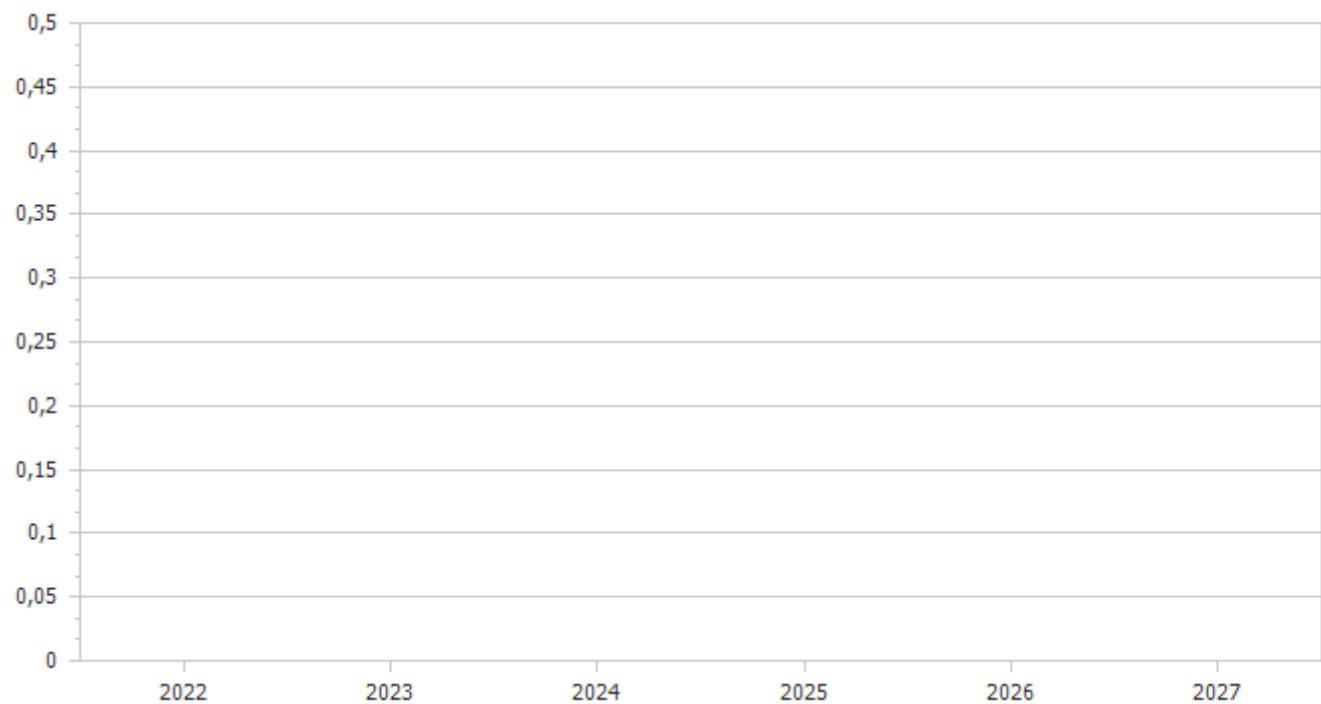
Analisi entrate titolo V.

| Tipologia | Trend storico     |                   |                 | Programmazione pluriennale |                      |                      | Scostamento esercizio 2025 rispetto all'esercizio 2024 |
|-----------|-------------------|-------------------|-----------------|----------------------------|----------------------|----------------------|--|
|           | Esercizio 2022    | Esercizio 2023    | Esercizio 2024  | Previsio-<br>ne 2025       | Previsio-<br>ne 2026 | Previsio-<br>ne 2027 |  |
|           | Accerta-<br>menti | Accerta-<br>menti | Previsio-<br>ni |                            |                      |                      |  |
|           |                   |                   |                 |                            |                      |                      | 0,00   |
| Totale    |                   |                   |                 |                            |                      |                      |  |



Analisi entrate titolo VI.

| Tipologia | Trend storico     |                   |                 | Programmazione pluriennale |                      |                      | Scostamento esercizio 2025 rispetto all'esercizio 2024 |
|-----------|-------------------|-------------------|-----------------|----------------------------|----------------------|----------------------|--|
|           | Esercizio 2022    | Esercizio 2023    | Esercizio 2024  | Previsio-<br>ne 2025       | Previsio-<br>ne 2026 | Previsio-<br>ne 2027 |  |
|           | Accerta-<br>menti | Accerta-<br>menti | Previsio-<br>ni |                            |                      |                      |  |
|           |                   |                   |                 |                            |                      |                      |  |
|           |                   |                   |                 |                            |                      |                      | 0,00   |
| Totale    |                   |                   |                 |                            |                      |                      |  |



| Cassa depositi e prestiti |               |                        |                            |                            |                                      |                                       |                                      |
|---------------------------|---------------|------------------------|----------------------------|----------------------------|--------------------------------------|---------------------------------------|--------------------------------------|
| Anno attivazione          | Durata (anni) | Anno fine ammortamento | Vita utile bene finanziato | Debito residuo al 1/1/2025 | Quota capi-<br>tale bilancio<br>2025 | Quota interes-<br>si bilancio<br>2025 | Debito resi-<br>duo al<br>31/12/2025 |
|                           |               |                        |                            |                            |                                      |                                       |                                      |
| Totale                    |               |                        |                            |                            |                                      |                                       |                                      |

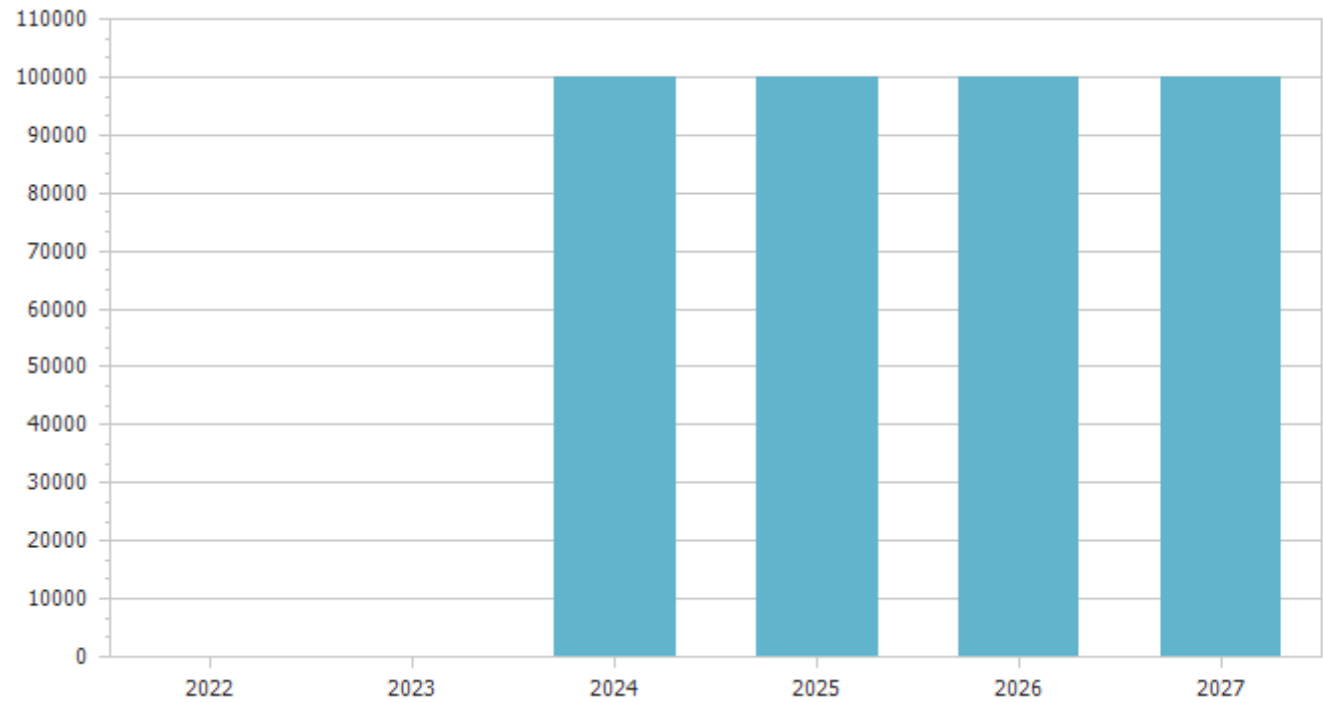
| Altri istituti di credito    |                  |               |                             |                               |                                 |   |                                     |
|------------------------------|------------------|---------------|-----------------------------|-------------------------------|---------------------------------|---|-------------------------------------|
| Istituto mutuante            | Anno attivazione | Durata (anni) | Anno fine ammorta-<br>mento | Debito residuo<br>al 1/1/2025 | Quota capitale<br>bilancio 2025 | Quota interes-<br>si bilan-<br>cio 2025 | Debito residuo<br>al 31/12/<br>2025 |
| PROVINCIA AUTONOMA DI TRENTO | 2018             | 10            | 2027                        | 11.929,49                     | 2.982,37                        | 0,00                                    | 8.947,12                            |
| Totale                       |                  |               |                             | 11.929,49                     | 2.982,37                        | 0,00                                    | 8.947,12                            |

| Altre forme di indebitamento |  |  |  |  |  |  |  |
|------------------------------|--|--|--|--|--|--|--|
|------------------------------|--|--|--|--|--|--|--|

| Istituto mutuante | Tipologia | Durata (anni) | Anno inizio<br>ammorta-<br>mento | Valore iniziale | Valore resi-<br>duo | Importo<br>ricono-<br>sciuto |
|-------------------|-----------|---------------|----------------------------------|-----------------|---------------------|------------------------------|
|                   |           |               |                                  |                 |                     |                              |
| Totale            |           |               |                                  |                 |                     |                              |

Analisi entrate titolo VII.

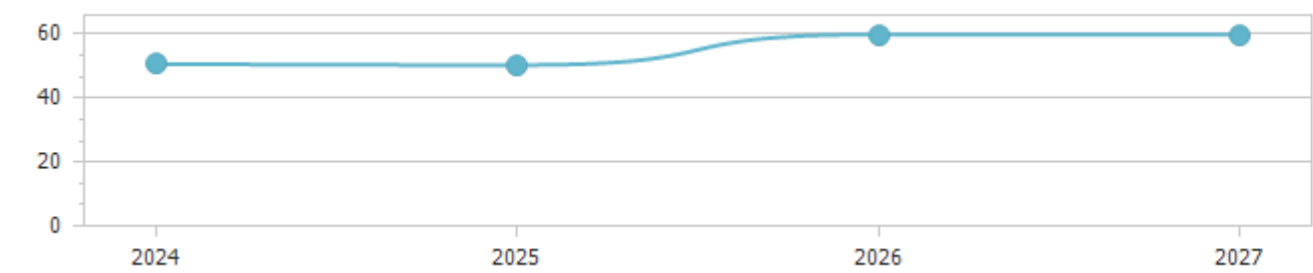
| Tipologia  | Trend storico  |                |                | Programmazione pluriennale |                 |                 | Scostamento esercizio 2025 rispetto all'esercizio 2024 |
|--|----------------|----------------|----------------|----------------------------|-----------------|-----------------|--|
|  | Esercizio 2022 | Esercizio 2023 | Esercizio 2024 | Previsione 2025            | Previsione 2026 | Previsione 2027 |  |
|  | Accertamenti   | Accertamenti   | Previsioni     |                            |                 |                 |  |
| 101 Anticipazioni da istituto tesoriere/cassiere |                |                |                |                            |                 |                 |  |
|  | 0,00           | 0,00           | 100.000,00     | 100.000,00                 | 100.000,00      | 100.000,00      | 0,00   |
| Totale   | 0,00           | 0,00           | 100.000,00     | 100.000,00                 | 100.000,00      | 100.000,00      |  |



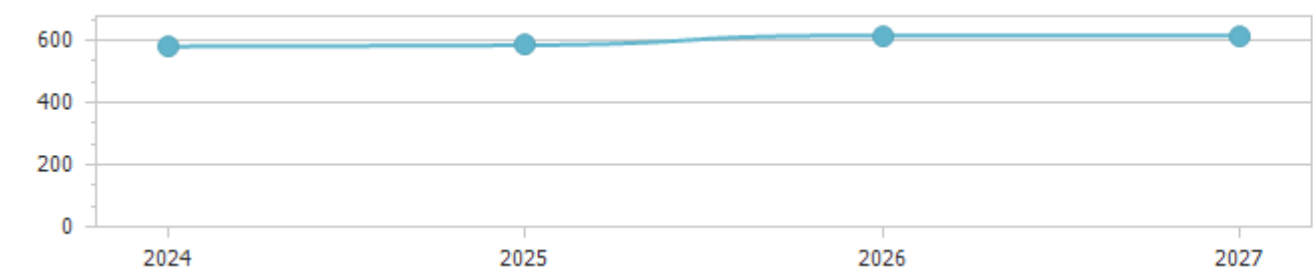
Indicatori parte entrata

Di seguito sono riportati i principali indicatori finanziari in grado di esprimere lo stato di salute finanziario dell’Ente

| Indicatore autonomia finanziaria |            |       |            |       |            |       |            |       |
|----------------------------------|------------|-------|------------|-------|------------|-------|------------|-------|
|                                  | Anno 2024  |       | Anno 2025  |       | Anno 2026  |       | Anno 2027  |       |
| Titolo I + Titolo III            | 374.959,00 | 50,71 | 377.640,00 | 50,37 | 397.940,00 | 59,93 | 397.940,00 | 59,93 |
| Titolo I +Titolo II + Titolo III | 739.359,00 |       | 749.705,00 |       | 664.040,00 |       | 664.040,00 |       |

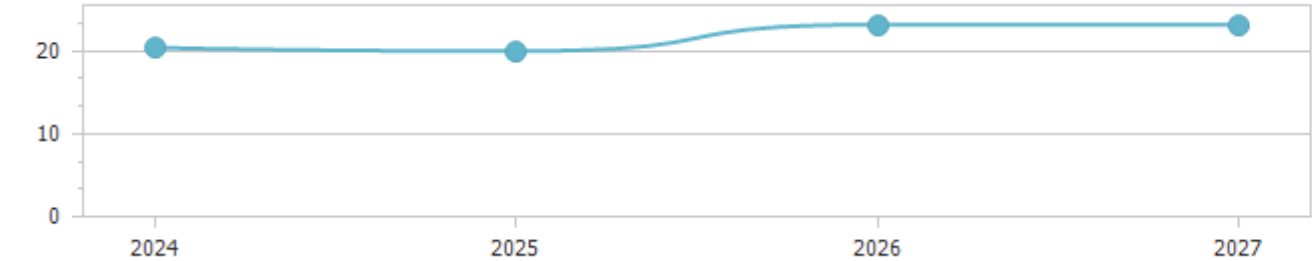


| Indicatore pressione finanziaria |            |        |            |        |            |        |            |        |
|----------------------------------|------------|--------|------------|--------|------------|--------|------------|--------|
|                                  | Anno 2024  |        | Anno 2025  |        | Anno 2026  |        | Anno 2027  |        |
| Titolo I + Titolo III            | 374.959,00 | 580,43 | 377.640,00 | 584,58 | 397.940,00 | 616,01 | 397.940,00 | 616,01 |
| Popolazione                      | 646        |        | 646        |        | 646        |        | 646        |        |

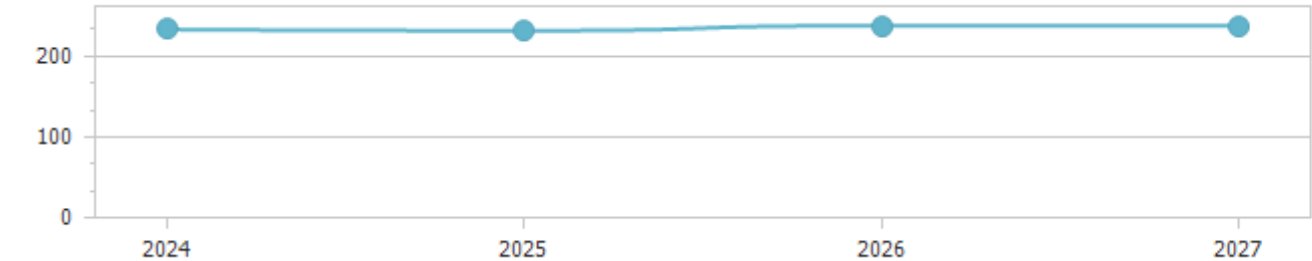


| Indicatore autonomia impositiva |           |           |           |           |
|---------------------------------|-----------|-----------|-----------|-----------|
|                                 | Anno 2024 | Anno 2025 | Anno 2026 | Anno 2027 |

|                  |            |       |            |       |            |       |            |       |
|------------------|------------|-------|------------|-------|------------|-------|------------|-------|
| Titolo I         | 150.700,00 | 20,38 | 149.700,00 | 19,97 | 153.700,00 | 23,15 | 153.700,00 | 23,15 |
| Entrate correnti | 739.359,00 |       | 749.705,00 |       | 664.040,00 |       | 664.040,00 |       |

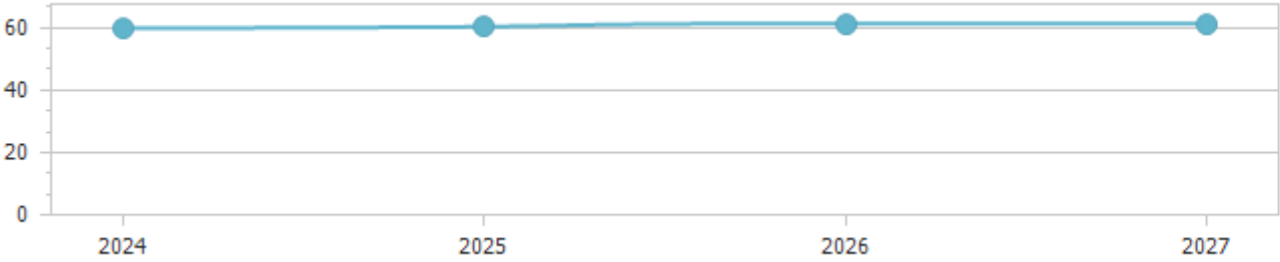


| Indicatore pressione tributaria |            |        |            |        |            |        |            |        |
|---------------------------------|------------|--------|------------|--------|------------|--------|------------|--------|
|                                 | Anno 2024  |        | Anno 2025  |        | Anno 2026  |        | Anno 2027  |        |
| Titolo I                        | 150.700,00 | 233,28 | 149.700,00 | 231,73 | 153.700,00 | 237,93 | 153.700,00 | 237,93 |
| Popolazione                     | 646        |        | 646        |        | 646        |        | 646        |        |

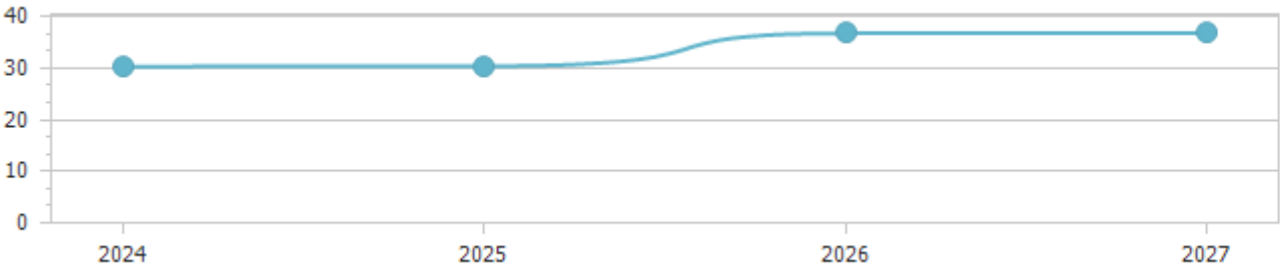


| Indicatore autonomia tariffaria entrate proprie |            |       |            |       |            |       |            |       |
|---|------------|-------|------------|-------|------------|-------|------------|-------|
|   | Anno 2024  |       | Anno 2025  |       | Anno 2026  |       | Anno 2027  |       |
| Titolo III                                      | 224.259,00 | 59,81 | 227.940,00 | 60,36 | 244.240,00 | 61,38 | 244.240,00 | 61,38 |
| Titolo I + Titolo III                           | 374.959,00 |       | 377.640,00 |       | 397.940,00 |       | 397.940,00 |       |

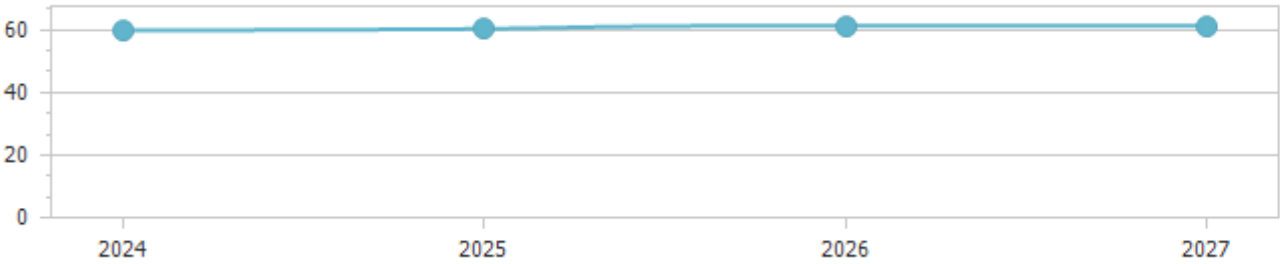




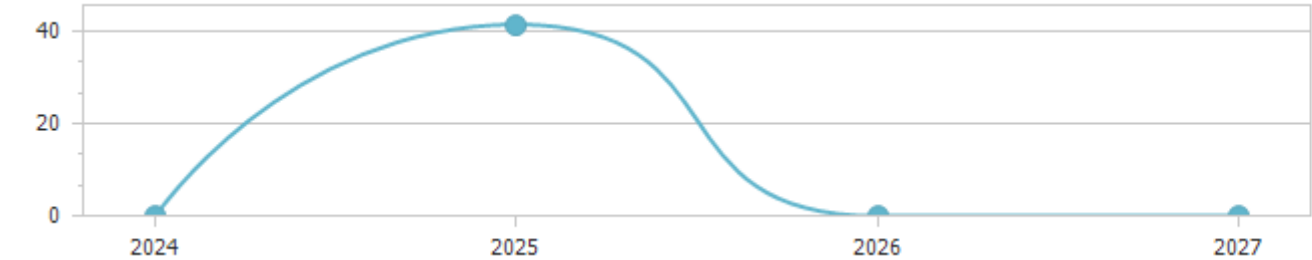
| Indicatore autonomia tariffaria |            |       |            |       |            |       |            |       |
|---------------------------------|------------|-------|------------|-------|------------|-------|------------|-------|
|                                 | Anno 2024  |       | Anno 2025  |       | Anno 2026  |       | Anno 2027  |       |
| Entrate extratributarie         | 224.259,00 | 30,33 | 227.940,00 | 30,40 | 244.240,00 | 36,78 | 244.240,00 | 36,78 |
| Entrate correnti                | 739.359,00 |       | 749.705,00 |       | 664.040,00 |       | 664.040,00 |       |



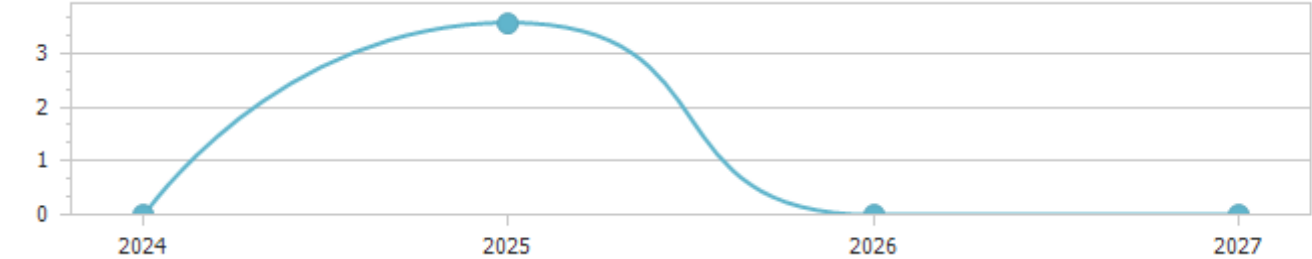
| Indicatore autonomia tariffaria entrate proprie |            |       |            |       |            |       |            |       |
|---|------------|-------|------------|-------|------------|-------|------------|-------|
|   | Anno 2024  |       | Anno 2025  |       | Anno 2026  |       | Anno 2027  |       |
| Titolo III                                      | 224.259,00 | 59,81 | 227.940,00 | 60,36 | 244.240,00 | 61,38 | 244.240,00 | 61,38 |
| Titolo I + Titolo III                           | 374.959,00 |       | 377.640,00 |       | 397.940,00 |       | 397.940,00 |       |



| Indicatore intervento erariale |           |      |           |       |           |      |           |      |
|--------------------------------|-----------|------|-----------|-------|-----------|------|-----------|------|
|                                | Anno 2024 |      | Anno 2025 |       | Anno 2026 |      | Anno 2027 |      |
| Trasferimenti statali          | 0,00      | 0,00 | 26.765,00 | 41,43 | 0,00      | 0,00 | 0,00      | 0,00 |
| Popolazione                    | 646       |      | 646       |       | 646       |      | 646       |      |

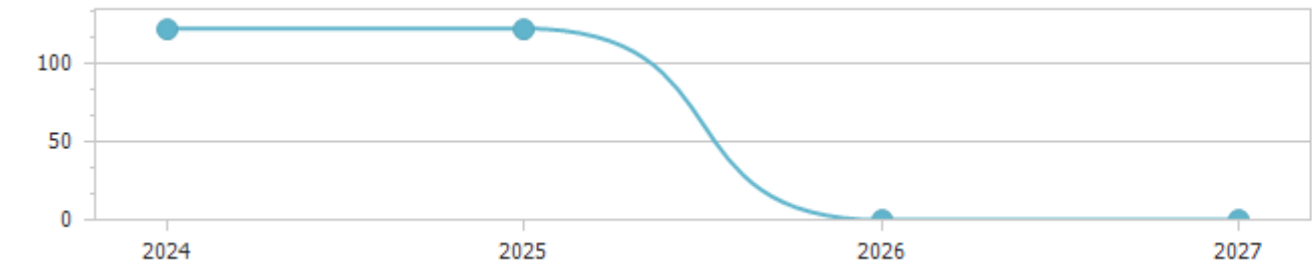


| Indicatore dipendenza erariale |            |      |            |      |            |      |            |      |
|--------------------------------|------------|------|------------|------|------------|------|------------|------|
|                                | Anno 2024  |      | Anno 2025  |      | Anno 2026  |      | Anno 2027  |      |
| Trasferimenti statali          | 0,00       | 0,00 | 26.765,00  | 3,57 | 0,00       | 0,00 | 0,00       | 0,00 |
| Entrate correnti               | 739.359,00 |      | 749.705,00 |      | 664.040,00 |      | 664.040,00 |      |



| Indicatore intervento Regionale |           |        |           |        |           |      |           |      |
|---------------------------------|-----------|--------|-----------|--------|-----------|------|-----------|------|
|                                 | Anno 2024 |        | Anno 2025 |        | Anno 2026 |      | Anno 2027 |      |
| Trasferimenti Regionali         | 79.200,00 | 122,60 | 79.200,00 | 122,60 | 0,00      | 0,00 | 0,00      | 0,00 |

|             |     |  |     |  |     |  |     |  |
|-------------|-----|--|-----|--|-----|--|-----|--|
| Popolazione | 646 |  | 646 |  | 646 |  | 646 |  |
|-------------|-----|--|-----|--|-----|--|-----|--|

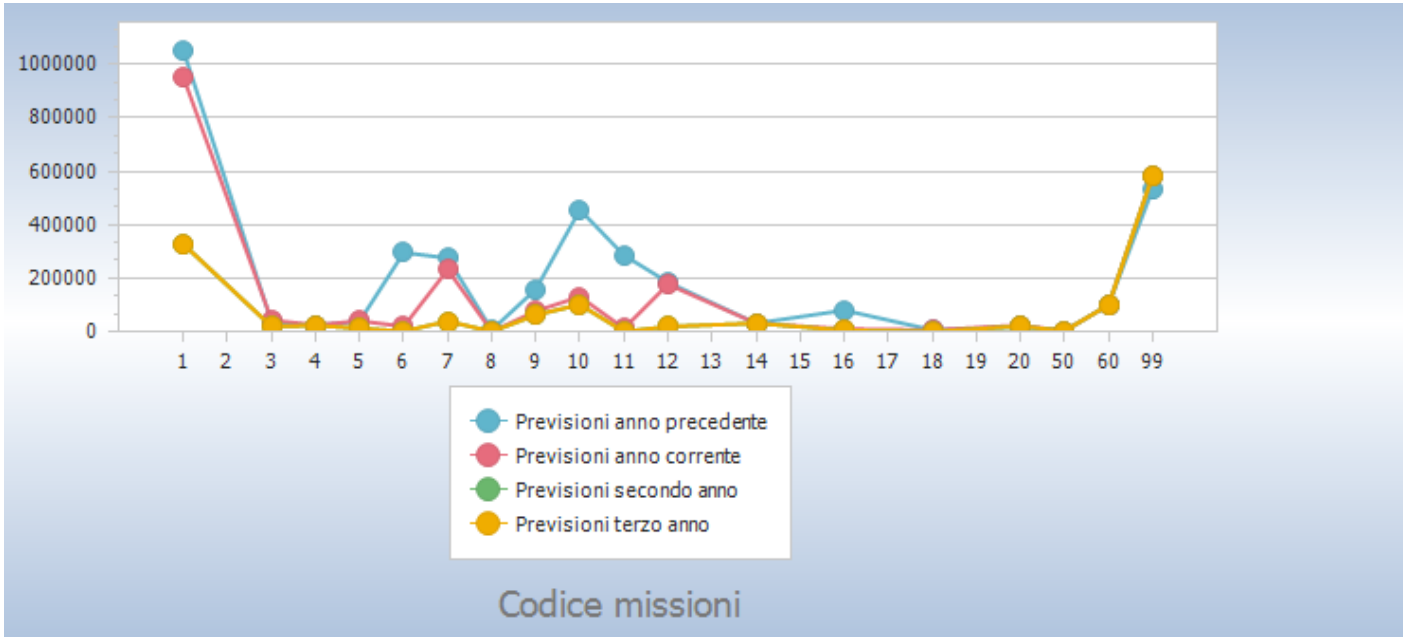


| Anzianità dei residui attivi al 31/12/2024 |   |                        |           |           |            |              |              |
|--|---|------------------------|-----------|-----------|------------|--------------|--------------|
| Titolo                                     |   | Anno 2020 e precedenti | Anno 2021 | Anno 2022 | Anno 2023  | Anno 2024    | Totale       |
| 1  | Entrate correnti di natura tributaria, contributiva e perequativa | 621,82                 | 0,00      | 0,00      | 0,00       | 106,39       | 728,21       |
| 2  | Trasferimenti correnti  | 0,00                   | 0,00      | 51.424,00 | 0,00       | 41.409,91    | 92.833,91    |
| 3  | Entrate extratributarie   | 5.736,56               | 896,13    | 762,58    | 6.678,64   | 97.798,16    | 111.872,07   |
| 4  | Entrate in conto capitale   | 6.095,97               | 37.998,80 | 0,00      | 300.616,09 | 932.454,95   | 1.277.165,81 |
| 9  | Entrate per conto terzi e partite di giro                         | 203,67                 | 0,00      | 0,00      | 0,00       | 3.581,52     | 3.785,19     |
| Totale                                     |   | 12.658,02              | 38.894,93 | 52.186,58 | 307.294,73 | 1.075.350,93 | 1.486.385,19 |

10.      Analisi della spesa

| Missioni   | Trend storico  |                |                | Programmazione pluriennale |                 |                 | Scostamento esercizio 2025 rispetto all'esercizio 2024 |
|--|----------------|----------------|----------------|----------------------------|-----------------|-----------------|--|
|  | Esercizio 2022 | Esercizio 2023 | Esercizio 2024 | Previsione 2025            | Previsione 2026 | Previsione 2027 |  |
|  | Impegni        | Impegni        | Previsioni     |                            |                 |                 |  |
| 1 Servizi istituzionali, generali e di gestione                |                |                |                |                            |                 |                 |  |
|  | 393.073,52     | 609.031,49     | 1.053.526,71   | 953.748,68                 | 327.710,00      | 327.710,00      | -9,47  |
| 3 Ordine pubblico e sicurezza                                  |                |                |                |                            |                 |                 |  |
|  | 26.684,87      | 42.065,67      | 36.400,00      | 42.900,00                  | 19.300,00       | 19.300,00       | +17,86   |
| 4 Istruzione e diritto allo studio                             |                |                |                |                            |                 |                 |  |
|  | 23.439,00      | 22.800,00      | 22.800,00      | 24.800,00                  | 22.800,00       | 22.800,00       | +8,77  |
| 5 Tutela e valorizzazione dei beni e attivita' culturali       |                |                |                |                            |                 |                 |  |
|  | 42.707,08      | 44.412,76      | 38.900,00      | 40.100,00                  | 12.100,00       | 12.100,00       | +3,08  |
| 6 Politiche giovanili, sport e tempo libero                    |                |                |                |                            |                 |                 |  |
|  | 80.699,35      | 56.989,46      | 296.195,00     | 19.300,00                  | 1.300,00        | 1.300,00        | -93,48   |
| 7 Turismo  |                |                |                |                            |                 |                 |  |
|  | 114.359,21     | 139.515,07     | 275.232,00     | 232.100,00                 | 39.100,00       | 39.100,00       | -15,67   |
| 8 Assetto del territorio ed edilizia abitativa                 |                |                |                |                            |                 |                 |  |
|  | 129.561,18     | 148.424,22     | 6.200,00       | 200,00                     | 200,00          | 200,00          | -96,77   |
| 9 Sviluppo sostenibile e tutela del territorio e dell'ambiente |                |                |                |                            |                 |                 |  |
|  | 95.999,32      | 58.325,88      | 158.900,00     | 77.000,00                  | 62.500,00       | 62.500,00       | -51,54   |
| 10 Trasporti e diritto alla mobilita'                          |                |                |                |                            |                 |                 |  |
|  | 341.164,12     | 235.206,91     | 456.371,07     | 130.900,00                 | 100.900,00      | 100.900,00      | -71,32   |
| 11 Soccorso civile   |                |                |                |                            |                 |                 |  |
|  | 143.883,71     | 238.371,99     | 285.977,79     | 12.000,00                  | 0,00            | 0,00            | -95,80   |
| 12 Diritti sociali, politiche sociali e famiglia               |                |                |                |                            |                 |                 |  |
|  | 154.404,10     | 169.380,60     | 184.800,00     | 176.800,00                 | 18.900,00       | 18.900,00       | -4,33  |
| 14 Sviluppo economico e competitivita'                         |                |                |                |                            |                 |                 |  |
|  | 52.344,22      | 48.985,96      | 31.200,00      | 31.200,00                  | 31.200,00       | 31.200,00       | 0,00   |
| 16 Agricoltura, politiche agroalimentari e pesca               |                |                |                |                            |                 |                 |  |
|  | 29.926,51      | 13.277,55      | 80.000,00      | 10.000,00                  | 5.000,00        | 5.000,00        | -87,50   |
| 18 Relazioni con le altre autonomie territoriali e locali      |                |                |                |                            |                 |                 |  |
|  | 0,00           | 0,00           | 6.011,88       | 6.100,00                   | 0,00            | 0,00            | +1,47  |
| 20 Fondi e accantonamenti                                      |                |                |                |                            |                 |                 |  |
|  | 0,00           | 0,00           | 18.589,00      | 23.630,00                  | 20.030,00       | 20.030,00       | +27,12   |
| 50 Debito pubblico   |                |                |                |                            |                 |                 |  |
|  | 2.982,37       | 2.982,37       | 3.000,00       | 3.000,00                   | 3.000,00        | 3.000,00        | 0,00   |
| 60 Anticipazioni finanziarie                                   |                |                |                |                            |                 |                 |  |
|  | 0,00           | 0,00           | 100.000,00     | 100.000,00                 | 100.000,00      | 100.000,00      | 0,00   |

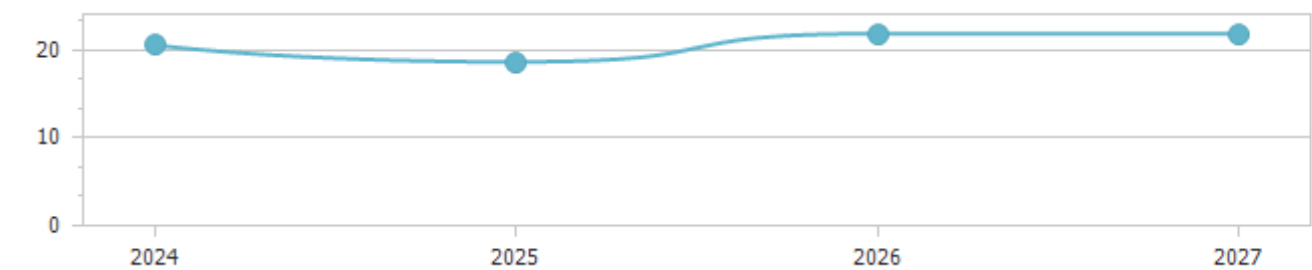
|                            |              |              |              |              |              |              |       |
|----------------------------|--------------|--------------|--------------|--------------|--------------|--------------|-------|
| 99 Servizi per conto terzi |              |              |              |              |              |              |       |
|                            | 234.132,70   | 185.555,87   | 535.000,00   | 585.000,00   | 585.000,00   | 585.000,00   | +9,35 |
| <b>Totale</b>              | 1.865.361,26 | 2.015.325,80 | 3.589.103,45 | 2.468.778,68 | 1.349.040,00 | 1.349.040,00 |       |



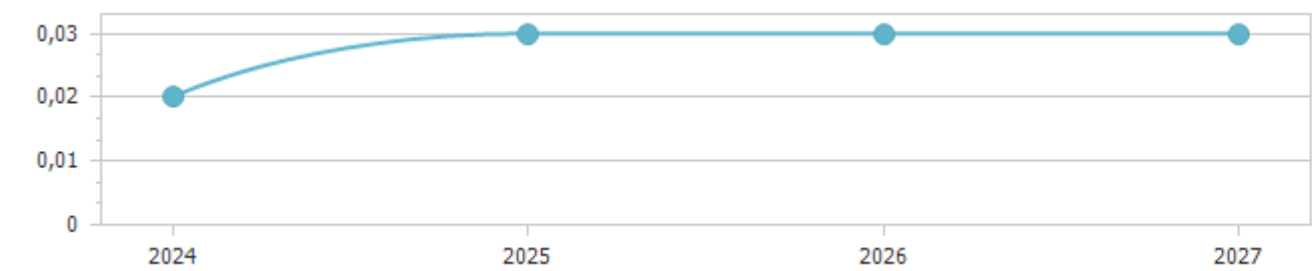
| <b>Esercizio 2025 - Missione</b>                               | <b>Titolo I</b>   | <b>Titolo II</b>  | <b>Titolo III</b> | <b>Titolo IV</b> | <b>Titolo V</b>   |
|--|-------------------|-------------------|-------------------|------------------|-------------------|
| 1 Servizi istituzionali, generali e di gestione                | 395.975,00        | 557.773,68        | 0,00              | 0,00             | 0,00              |
| 3 Ordine pubblico e sicurezza                                  | 36.900,00         | 6.000,00          | 0,00              | 0,00             | 0,00              |
| 4 Istruzione e diritto allo studio                             | 24.800,00         | 0,00              | 0,00              | 0,00             | 0,00              |
| 5 Tutela e valorizzazione dei beni e attivita' culturali       | 12.100,00         | 28.000,00         | 0,00              | 0,00             | 0,00              |
| 6 Politiche giovanili, sport e tempo libero                    | 4.300,00          | 15.000,00         | 0,00              | 0,00             | 0,00              |
| 7 Turismo  | 39.100,00         | 193.000,00        | 0,00              | 0,00             | 0,00              |
| 8 Assetto del territorio ed edilizia abitativa                 | 200,00            | 0,00              | 0,00              | 0,00             | 0,00              |
| 9 Sviluppo sostenibile e tutela del territorio e dell'ambiente | 69.000,00         | 8.000,00          | 0,00              | 0,00             | 0,00              |
| 10 Trasporti e diritto alla mobilita'                          | 104.400,00        | 26.500,00         | 0,00              | 0,00             | 0,00              |
| 11 Soccorso civile   | 0,00              | 12.000,00         | 0,00              | 0,00             | 0,00              |
| 12 Diritti sociali, politiche sociali e famiglia               | 31.300,00         | 145.500,00        | 0,00              | 0,00             | 0,00              |
| 14 Sviluppo economico e competitivita'                         | 31.200,00         | 0,00              | 0,00              | 0,00             | 0,00              |
| 16 Agricoltura, politiche agroalimentari e pesca               | 5.000,00          | 5.000,00          | 0,00              | 0,00             | 0,00              |
| 18 Relazioni con le altre autonomie territoriali e locali      | 6.100,00          | 0,00              | 0,00              | 0,00             | 0,00              |
| 20 Fondi e accantonamenti                                      | 23.630,00         | 0,00              | 0,00              | 0,00             | 0,00              |
| 50 Debito pubblico   | 0,00              | 0,00              | 0,00              | 3.000,00         | 0,00              |
| 60 Anticipazioni finanziarie                                   | 0,00              | 0,00              | 0,00              | 0,00             | 100.000,00        |
| 99 Servizi per conto terzi                                     | 0,00              | 0,00              | 0,00              | 0,00             | 0,00              |
| <b>Totale</b>  | <b>784.005,00</b> | <b>996.773,68</b> | <b>0,00</b>       | <b>3.000,00</b>  | <b>100.000,00</b> |

Indicatori parte spesa.

| Indicatore spese correnti personale |            |       |            |       |            |       |            |       |
|-------------------------------------|------------|-------|------------|-------|------------|-------|------------|-------|
|                                     | Anno 2024  |       | Anno 2025  |       | Anno 2026  |       | Anno 2027  |       |
| Spesa di personale                  | 163.983,94 | 20,56 | 143.150,00 | 18,64 | 140.950,00 | 21,86 | 140.950,00 | 21,86 |
| Spesa corrente                      | 797.621,58 |       | 767.875,00 |       | 644.910,00 |       | 644.910,00 |       |

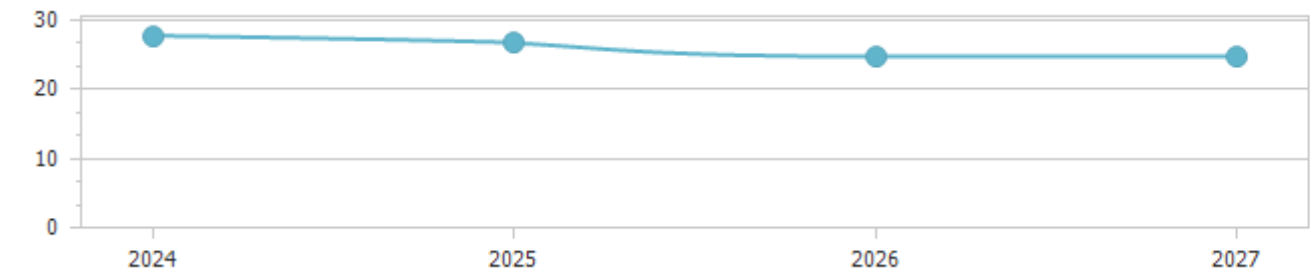


| Spesa per interessi sulle spese correnti |            |      |            |      |            |      |            |      |
|--|------------|------|------------|------|------------|------|------------|------|
|  | Anno 2024  |      | Anno 2025  |      | Anno 2026  |      | Anno 2027  |      |
| Interessi passivi                        | 200,00     | 0,02 | 200,00     | 0,03 | 200,00     | 0,03 | 200,00     | 0,03 |
| Spesa corrente                           | 810.610,58 |      | 784.005,00 |      | 661.040,00 |      | 661.040,00 |      |

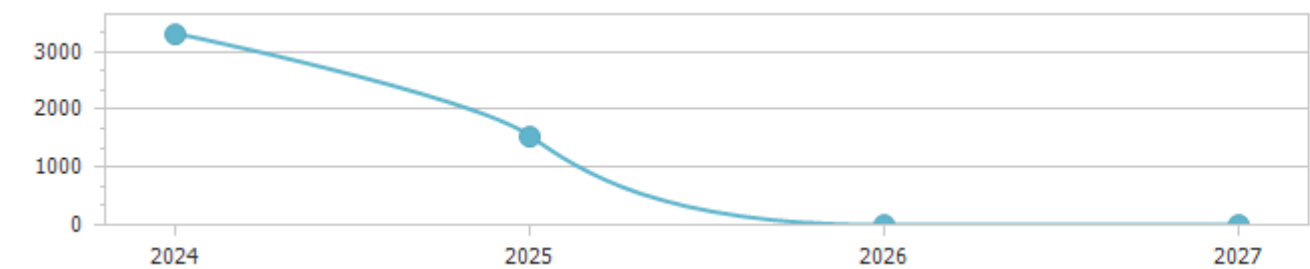


Incidenza della spesa per trasferimenti sulla spesa corrente

|                        | Anno 2024  |       | Anno 2025  |       | Anno 2026  |       | Anno 2027  |       |
|------------------------|------------|-------|------------|-------|------------|-------|------------|-------|
| Trasferimenti correnti | 224.935,76 | 27,75 | 209.310,00 | 26,70 | 163.510,00 | 24,74 | 163.510,00 | 24,74 |
| Spesa corrente         | 810.610,58 |       | 784.005,00 |       | 661.040,00 |       | 661.040,00 |       |



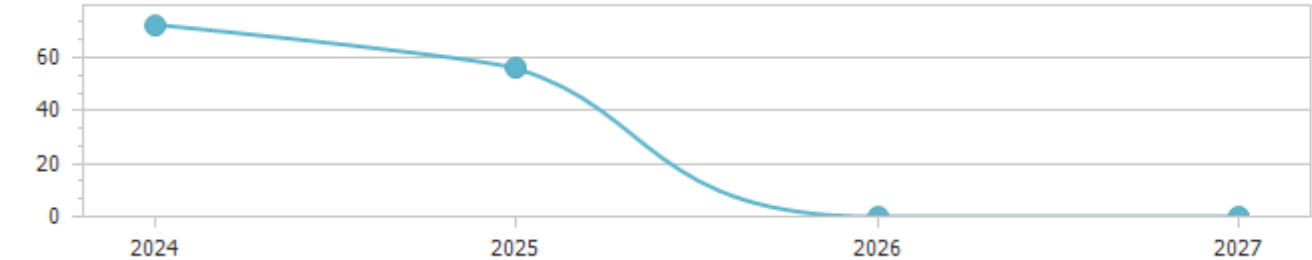
| Spesa in conto capitale pro-capite |              |          |            |          |           |      |           |      |
|------------------------------------|--------------|----------|------------|----------|-----------|------|-----------|------|
|                                    | Anno 2024    |          | Anno 2025  |          | Anno 2026 |      | Anno 2027 |      |
| TITOLO II – Spesa in c/capitale    | 2.140.492,87 | 3.313,46 | 996.773,68 | 1.542,99 | 0,00      | 0,00 | 0,00      | 0,00 |
| Popolazione                        | 646          |          | 646        |          | 646       |      | 646       |      |



Indicatore propensione investimento



|   | Anno 2024    |       | Anno 2025    |       | Anno 2026  |      | Anno 2027  |      |
|---|--------------|-------|--------------|-------|------------|------|------------|------|
| Spesa c/capitale                                      | 2.140.492,87 | 72,46 | 996.773,68   | 55,88 | 0,00       | 0,00 | 0,00       | 0,00 |
| Spesa corrente + Spesa c/capitale + Rimborso prestiti | 2.954.103,45 |       | 1.783.778,68 |       | 664.040,00 |      | 664.040,00 |      |



| Anzianità dei residui passivi al 31/12/2024 |  |                        |           |           |            |            |              |
|---|--|------------------------|-----------|-----------|------------|------------|--------------|
| Titolo                                      |  | Anno 2020 e precedenti | Anno 2021 | Anno 2022 | Anno 2023  | Anno 2024  | Totale       |
| 1   | Spese correnti                           | 4.396,55               | 0,00      | 18.620,51 | 25.081,81  | 295.510,80 | 343.609,67   |
| 2   | Spese in conto capitale                  | 25.818,78              | 1.574,00  | 0,00      | 163.063,91 | 580.938,74 | 771.395,43   |
| 7   | Uscite per conto terzi e partite di giro | 11.220,25              | 4.900,00  | 4.005,09  | 5.327,60   | 16.837,91  | 42.290,85    |
| Totale                                      |  | 41.435,58              | 6.474,00  | 22.625,60 | 193.473,32 | 893.287,45 | 1.157.295,95 |

| Riconoscimento debiti fuori bilancio   |  |
|--|--|
| Voce   | Importi riconosciuti e finanziati nell'esercizio |
| Sentenze esecutive   | 0,00   |
| Copertura di disavanzi di consorzi, aziende speciali e di istituzioni            | 0,00   |
| Ricapitalizzazione   | 0,00   |
| Procedure espropriative o di occupazione d'urgenza per opere di pubblica utilità | 0,00   |
| Acquisizione di beni e servizi   | 0,00   |
| Altro  | 0,00   |
| Totale   | 0,00   |

| Voce   | Importi riconosciuti ed in corso di finanziamento |
|--|---|
| Sentenze esecutive   | 0,00  |
| Copertura di disavanzi di consorzi, aziende speciali e di istituzioni            | 0,00  |
| Ricapitalizzazione   | 0,00  |
| Procedure espropriative o di occupazione d'urgenza per opere di pubblica utilità | 0,00  |

|                                |             |
|--------------------------------|-------------|
| Acquisizione di beni e servizi | 0,00        |
| Altro                          | 0,00        |
| <b>Totale</b>                  | <b>0,00</b> |

|   |      |
|---|------|
| Importo debiti fuori bilancio ancora da riconoscere | 0,00 |
|---|------|

### Limiti di indebitamento.

Il livello di indebitamento va verificato tenuto conto della normativa vigente e, in particolare, delle regole poste presso il sistema territoriale provinciale integrato di cui al comma 8 dell'art. 31 della L.P 7/79.

In tale contesto vanno valutati comunque i limiti di indebitamento posti a capo del singolo ente locale dall'art. 21 della L.P. 3/2006 e dal regolamento di esecuzione approvato con DPP 21 giungo 2007 n. 14 – 94/leg, nonché le regole stabilite in materia di equilibri e pareggio di bilancio stabilite dalla L 243/2012, in quanto applicabili.

Durante l'anno 2015 è stata effettuata l'estinzione anticipata dei mutui. Le rate relative alle quote in conto capitale da restituire alla Provincia Autonoma di Trento, riferite all'operazione di estinzione anticipata dei mutui operata nell'anno 2015, sono recuperate ogni anno, per 10 anni, a partire dall'anno 2018 sul trasferimento della PAT per la quota ex FIM, di cui alla deliberazione della Giunta Provinciale n. 1035 del 17 giugno 2016.

Non è prevista l'assunzione di nuovi mutui nel triennio 2025-2027.

| <b>PROSPETTO DIMOSTRATIVO DEL RISPETTO DEI VINCOLI DI INDEBITAMENTO DEGLI ENTI LOCALI</b>  |            |
|--|------------|
| ENTRATE RELATIVE AI PRIMI TRE TITOLI DELLE ENTRATE<br>(rendiconto penultimo anno precedente quello cui viene prevista l'assunzione dei mutui) ex art. 204, c. 1 del D.L.gs. N 267/2000 |            |
| <b>ENTRATE RELATIVE AI PRIMI TRE TITOLI DELLE ENTRATE</b>  |            |
| 1) Entrate correnti di natura tributaria, contributiva e perequativa (Titolo I)  | 159.290,57 |
| 2) Trasferimenti correnti (titolo II)  | 319.463,90 |
| 3) Entrate extratributarie (titolo III)  | 254.159,08 |
| TOTALE ENTRATE PRIMI TRE TITOLI  | 732.913,55 |
| <b>SPESA ANNUALE PER RATE MUTUI/OBBLIGAZIONI</b>   |            |
| Livello massimo di spesa annuale (1):  | 73.291,36  |
| Ammontare interessi per mutui, prestiti obbligazionari, aperture di credito e garanzie di cui all'articolo 207 del TUEL autorizzati fino al 31/12/2024 (2)                             | 0,00       |
| Ammontare interessi per mutui, prestiti obbligazionari, aperture di credito e garanzie di cui all'articolo 207 del TUEL autorizzati nell'esercizio 2025                                | 0,00       |
| Contributi erariali in c/interessi su mutui  | 0,00       |
| Ammontare interessi riguardanti debiti espressamente esclusi dai limiti di indebitamento   | 0,00       |
| Ammontare disponibile per nuovi interessi  | 73.291,36  |
| <b>TOTALE DEBITO CONTRATTO</b>   |            |
| Debito contratto al 31/12/2024   | 0,00       |
| Debito autorizzato nel 2025  | 0,00       |
| TOTALE DEBITO DELL'ENTE  | 0,00       |
| <b>DEBITO POTENZIALE</b>   |            |
| Garanzie principali o sussidiarie prestate dall'Ente a favore di altre Ammi-   | 0,00       |

|  |      |
|--|------|
| nistrazioni pubbliche e di altri soggetti  |      |
| di cui, garanzie per le quali è stato costituito accantonamento  | 0,00 |
| Garanzie che concorrono al limite di indebitamento   | 0,00 |
| <b>(1) Per gli enti locali l'importo annuale degli interessi sommato a quello dei mutui precedentemente contratti, a quello dei prestiti obbligazionari precedentemente emessi, a quello delle aperture di credito stipulate ed a quello derivante da garanzie prestate ai sensi dell'articolo 207, al netto dei contributi statali e regionali in conto interessi, non supera il 12 per cento, per l'anno 2011, l'8 per cento, per gli anni dal 2012 al 2014, e il 10 per cento, a decorrere dall'anno 2015, delle entrate relative ai primi tre titoli del rendiconto del penultimo anno precedente quello in cui viene prevista l'assunzione dei mutui. Per gli enti locali di nuova istituzione si fa riferimento, per i primi due anni, ai corrispondenti dati finanziari del bilancio di previsione (art. 204, comma 1, del TUEL).</b> |      |
| <b>(2) Con riferimento anche ai finanziamenti imputati contabilmente agli esercizi successivi</b>  |      |

## INDIRIZZI E OBIETTIVI STRATEGICI

I risultati riferiti agli obiettivi di gestione, nei quali si declinano le politiche, i programmi e gli eventuali progetti dell'ente, sono rilevabili nel breve termine e possono essere espressi in termini di:

- efficacia, intesa quale grado di conseguimento degli obiettivi di gestione. Per gli enti locali i risultati in termini di efficacia possono essere letti secondo profili di qualità, di equità dei servizi e di soddisfazione dell'utenza.
- efficienza, intesa quale rapporto tra risorse utilizzate e quantità di servizi prodotti o attività svolta.

Di seguito vengono proposti i Programmi di bilancio, elencati per singola Missione, che l'ente intende realizzare nell'arco del triennio di riferimento

### MISSIONE 01 Servizi istituzionali, generali e di gestione

|      |           |    |  |
|------|-----------|----|--|
| 0101 | Programma | 01 | <u>Organi istituzionali</u>  |
| 0102 | Programma | 02 | <u>Segreteria generale</u>   |
| 0103 | Programma | 03 | <u>Gestione economica, finanziaria, programmazione, provveditorato</u> |
| 0104 | Programma | 04 | <u>Gestione delle entrate tributarie e servizi fiscali</u>             |
| 0105 | Programma | 05 | <u>Gestione dei beni demaniali e patrimoniali</u>                      |
| 0106 | Programma | 06 | <u>Ufficio tecnico</u>   |
| 0107 | Programma | 07 | <u>Elezioni e consultazioni popolari - Anagrafe e stato civile</u>     |
| 0108 | Programma | 08 | <u>Statistica e sistemi informativi</u>                                |
| 0109 | Programma | 09 | <u>Assistenza tecnico-amministrativa agli enti locali</u>              |
| 0110 | Programma | 10 | <u>Risorse umane</u>   |
| 0111 | Programma | 11 | <u>Altri servizi generali</u>  |

La missione comprende tutte le attività relative ai servizi generali dell'ente; in particolare le attività riguardanti l'assistenza ed il funzionamento degli organi gestionali Consiglio, Giunta e le altre commissioni Comunali e delle sue articolazioni, le attività connesse con le funzioni di rappresentanza, di miglioramento dell'informazione istituzionale, l'organizzazione della segreteria generale e del personale, la gestione finanziaria ed economica, la gestione delle entrate tributarie e dei servizi fiscali. A tutte queste attività si aggiungono quelle relative alla gestione dei beni demaniali e patrimoniali dell'ente ad esclusione di quei beni che avendo una destinazione specifica vengono ricompresi negli altri programmi.

Va precisato, inoltre, che rientra in questo programma la gestione dell'ufficio tecnico intesa come parte integrante del funzionamento e dell'amministrazione generale dell'ente. Comprende inoltre tutte le attività connesse alla tenuta dei registri di Stato civile, dell'anagrafe in generale, dell'elettorato attivo e passivo, leva e statistica.

La missione relativa ai Servizi Generali comprende tutte quelle attività dell'ente che non hanno una destinazione specifica e che vengono gestite in maniera unitaria per evitare, considerata la dimensione dell'ente e la conseguente dotazione organica, un'eccessiva frammentazione dell'attività organizzativa che porterebbe ad un rallentamento della medesima.

**MISSIONE 03 Ordine pubblico e sicurezza**

- 0301 Programma 01 Polizia locale e amministrativa  
0302 Programma 02 Sistema integrato di sicurezza urbana

La missione comprende il servizio di polizia locale gestito con apposita convenzione sovracomunale e tutte le attività di sostegno ai corpi dei vigili del fuoco volontari.

**MISSIONE 04 Istruzione e diritto allo studio**

- 0401 Programma 01 Istruzione prescolastica  
0402 Programma 02 Altri ordini di istruzione non universitaria  
0404 Programma 04 Istruzione universitaria  
0405 Programma 05 Istruzione tecnica superiore  
0406 Programma 06 Servizi ausiliari all'istruzione  
0407 Programma 07 Diritto allo studio

La missione comprende tutte le attività ed i servizi inerenti i servizi scolastici di ogni grado.

**MISSIONE 05 Tutela e valorizzazione dei beni e delle attività culturali i**

- 0501 Programma 01 Valorizzazione dei beni di interesse storico  
0502 Programma 02 Attività culturali e interventi diversi nel settore culturale

La missione di tutte le attività di promozione e valorizzazione della cultura e del patrimonio storico culturale.

Il Comune di Bondone sta promuovendo molte attività di rievocazioni storico-culturali inerenti l'attività dei carbonai e la valorizzazione del castello San Giovanni.

**MISSIONE 06 Politiche giovanili, sport e tempo libero**

- 0601 Programma 01 Sport e tempo libero  
0602 Programma 02 Giovani

La missione comprende tutti i servizi e le attività con aspetti ricreativi e sportivi.

**MISSIONE 07 Turismo**

- 0701 Programma 01 Sviluppo e la valorizzazione del turismo

La missione comprende i servizi relativi allo sviluppo dell'attività turistica.

Il Comune di Bondone sta promuovendo la valorizzazione della sponda trentina del lago d'Idro con la riqualificazione di Idroland.

**MISSIONE 08 Assetto del territorio ed edilizia abitativa**

- 0801 Programma 01 Urbanistica e assetto del territorio  
0802 Programma 02 Edilizia residenziale pubblica e locale e piani di edilizia economico-popolare

La missione comprende aspetti relativi all'arredo urbano.

**MISSIONE 09 Sviluppo sostenibile e tutela del territorio e dell'ambiente**

- 0901 Programma 01 Difesa del suolo  
0902 Programma 02 Tutela, valorizzazione e recupero ambientale  
0903 Programma 03 Rifiuti  
0904 Programma 04 Servizio idrico integrato  
0905 Programma 05 Aree protette, parchi naturali, protezione naturalistica e forestazione  
0906 Programma 06 Tutela e valorizzazione delle risorse idriche  
0907 Programma 07 Sviluppo sostenibile territorio montano piccoli Comuni

0908 Programma 08 Qualità dell'aria e riduzione dell'inquinamento

La missione comprende tutte le attività dirette a garantire la manutenzione, il miglioramento e lo sviluppo delle infrastrutture comunali, del territorio e ambiente dell'acquedotto, fognatura, e dei servizi di smaltimento dei rifiuti.

**MISSIONE 10 Trasporti e diritto alla mobilità**

- 1001 Programma 01 Trasporto ferroviario
- 1002 Programma 02 Trasporto pubblico locale
- 1003 Programma 03 Trasporto per vie d'acqua
- 1004 Programma 04 Altre modalità di trasporto
- 1005 Programma 05 Viabilità e infrastrutture stradali

La missione comprende tutte le attività dirette a garantire la manutenzione, il miglioramento e lo sviluppo della rete stradale e di illuminazione pubblica.

**MISSIONE 11 Soccorso civile**

- 1101 Programma 01 Sistema di protezione civile
- 1102 Programma 02 Interventi a seguito di calamità naturali

**MISSIONE 12 Diritti sociali, politiche sociali e famiglia**

- 1201 Programma 01 Interventi per l'infanzia e i minori e per asili nido
- 1202 Programma 02 Interventi per la disabilità
- 1203 Programma 03 Interventi per gli anziani
- 1204 Programma 04 Interventi per i soggetti a rischio di esclusione sociale
- 1205 Programma 05 Interventi per le famiglie
- 1206 Programma 06 Interventi per il diritto alla casa
- 1207 Programma 07 Programmazione e governo della rete dei servizi sociosanitari e sociali
- 1208 Programma 08 Cooperazione e associazionismo
- 1209 Programma 09 Servizio necroscopico e cimiteriale

La missione comprende tutte le attività di sostegno ai bisogni sociali della popolazione oltre al servizio necroscopico cimiteriale.

**MISSIONE 17 Energia e diversificazione delle fonti energetiche**

- 1701 Programma 01 Fonti energetiche

La missione comprende gli interventi per realizzare fonti alternative energetiche quali centrali mini-idroelettriche.

**MISSIONE 20 Fondi e accantonamenti**

- 2001 Programma 01 Fondo di riserva
- 2002 Programma 02 Fondo crediti di dubbia esigibilità
- 2003 Programma 03 Altri fondi

La missione comprende il fondo di riserva, il fondo di riserva di cassa, il fondo svalutazione crediti dubbia esigibilità.

**MISSIONE 50 Debito pubblico**

- 5001 Programma 01 Quota interessi ammortamento mutui e prestiti obbligazionari
- 5002 Programma 02 Quota capitale ammortamento mutui e prestiti obbligazionari

Il comune di Bondone non ha in essere nessun mutuo e non ha in programma l'assunzione di nuovi mutui.

|  |
|--|
| MISSIONE 60      Anticipazioni finanziarie |
|--|

6001   Programma   01   Restituzione anticipazioni di tesoreria

La missione prevede l'eventuale utilizzo dell'anticipazione di tesoreria e il relativo rimborso.

|  |
|--|
| MISSIONE 99      Servizi per conto terzi |
|--|

9901   Programma   01   Servizi per conto terzi - Partite di giro

Quanto segue risponde al contenuto minimo richiesto dall'allegato 4/1 al d.lgs. n. 118/2011.

| Missione  |                |                |                |                            |                 |                 |  |
|---|----------------|----------------|----------------|----------------------------|-----------------|-----------------|--|
| 01 Servizi istituzionali, generali e di gestione                                |                |                |                |                            |                 |                 |  |
| Programmi   |                |                |                |                            |                 |                 |  |
| Programma 01.01 Organi istituzionali  |                |                |                |                            |                 |                 |  |
|   | Trend storico  |                |                | Programmazione pluriennale |                 |                 | Scostamento esercizio 2025 rispetto all'esercizio 2024 |
|   | Esercizio 2022 | Esercizio 2023 | Esercizio 2024 | Previsione 2025            | Previsione 2026 | Previsione 2027 |  |
|   | Impegni        | Impegni        | Previsioni     |                            |                 |                 |  |
|   | 59.677,07      | 71.805,30      | 105.350,00     | 107.550,00                 | 77.250,00       | 77.250,00       | +2,09  |
| Programma 01.02 Segreteria generale   |                |                |                |                            |                 |                 |  |
|   | Trend storico  |                |                | Programmazione pluriennale |                 |                 | Scostamento esercizio 2025 rispetto all'esercizio 2024 |
|   | Esercizio 2022 | Esercizio 2023 | Esercizio 2024 | Previsione 2025            | Previsione 2026 | Previsione 2027 |  |
|   | Impegni        | Impegni        | Previsioni     |                            |                 |                 |  |
|   | 144.480,68     | 213.433,84     | 223.196,77     | 192.560,00                 | 165.660,00      | 165.660,00      | -13,73   |
| Programma 01.03 Gestione economica, finanziaria, programmazione, provveditorato |                |                |                |                            |                 |                 |  |
|   | Trend storico  |                |                | Programmazione pluriennale |                 |                 | Scostamento esercizio 2025 rispetto all'esercizio 2024 |
|   | Esercizio 2022 | Esercizio 2023 | Esercizio 2024 | Previsione 2025            | Previsione 2026 | Previsione 2027 |  |
|   | Impegni        | Impegni        | Previsioni     |                            |                 |                 |  |
|   | 77.502,63      | 48.414,74      | 11.765,76      | 10.300,00                  | 10.300,00       | 10.300,00       | -12,46   |
| Programma 01.04 Gestione delle entrate tributarie e servizi fiscali             |                |                |                |                            |                 |                 |  |
|   | Trend storico  |                |                | Programmazione pluriennale |                 |                 | Scostamento esercizio 2025 rispetto all'esercizio 2024 |
|   | Esercizio 2022 | Esercizio 2023 | Esercizio 2024 | Previsione 2025            | Previsione 2026 | Previsione 2027 |  |
|   | Impegni        | Impegni        | Previsioni     |                            |                 |                 |  |
|   | 4.365,59       | 5.006,51       | 5.300,00       | 8.700,00                   | 5.300,00        | 5.300,00        | +64,15   |
| Programma 01.05 Gestione dei beni demaniali e patrimoniali                      |                |                |                |                            |                 |                 |  |
|   | Trend storico  |                |                | Programmazione pluriennale |                 |                 | Scostamento esercizio 2025 rispetto all'esercizio 2024 |
|   | Esercizio 2022 | Esercizio 2023 | Esercizio 2024 | Previsione 2025            | Previsione 2026 | Previsione 2027 |  |
|   | Impegni        | Impegni        | Previsioni     |                            |                 |                 |  |
|   | 48.711,23      | 64.957,98      | 386.766,00     | 377.250,00                 | 10.750,00       | 10.750,00       | -2,46  |
| Programma 01.06 Ufficio tecnico   |                |                |                |                            |                 |                 |  |
|   | Trend storico  |                |                | Programmazione pluriennale |                 |                 | Scostamento esercizio 2025 rispetto all'esercizio 2024 |
|   | Esercizio 2022 | Esercizio 2023 | Esercizio 2024 | Previsione 2025            | Previsione 2026 | Previsione 2027 |  |
|   | Impegni        | Impegni        | Previsioni     |                            |                 |                 |  |
|   | 44.163,11      | 44.655,19      | 51.605,22      | 48.150,00                  | 48.150,00       | 48.150,00       | -6,70  |
| Programma 01.07 Elezioni e consultazioni popolari - Anagrafe e stato civile     |                |                |                |                            |                 |                 |  |
|   | Trend storico  |                |                | Programmazione pluriennale |                 |                 | Scostamento esercizio 2025 rispetto all'esercizio 2024 |
|   | Esercizio 2022 | Esercizio 2023 | Esercizio 2024 | Previsione 2025            | Previsione 2026 | Previsione 2027 |  |
|   | Impegni        | Impegni        | Previsioni     |                            |                 |                 |  |
|   | 532,03         | 700,00         | 800,00         | 800,00                     | 800,00          | 800,00          | 0,00   |
| Programma 01.11 Altri servizi generali  |                |                |                |                            |                 |                 |  |
|   | Trend storico  |                |                | Programmazione pluriennale |                 |                 | Scostamento esercizio 2025 rispetto all'esercizio 2024 |
|   | Esercizio 2022 | Esercizio 2023 | Esercizio 2024 | Previsione 2025            | Previsione 2026 | Previsione 2027 |  |
|   | Impegni        | Impegni        | Previsioni     |                            |                 |                 |  |
|   | 13.641,18      | 160.057,93     | 268.742,96     | 208.438,68                 | 9.500,00        | 9.500,00        | -22,44   |
|   | Trend storico  |                |                | Programmazione pluriennale |                 |                 | Scostamento esercizio                                  |

|  | Esercizio 2022 | Esercizio 2023 | Esercizio 2024 | Previsione 2025            | Previsione 2026 | Previsione 2027 | 2025 rispetto all'esercizio 2024                       |
|--|----------------|----------------|----------------|----------------------------|-----------------|-----------------|--|
|  | Impegni        | Impegni        | Previsioni     |                            |                 |                 |  |
| Totale   | 393.073,52     | 609.031,49     | 1.053.526,71   | 953.748,68                 | 327.710,00      | 327.710,00      |  |
| Missione   |                |                |                |                            |                 |                 |  |
| 03 Ordine pubblico e sicurezza   |                |                |                |                            |                 |                 |  |
| Programmi  |                |                |                |                            |                 |                 |  |
| Programma 03.01 Polizia locale e amministrativa                                |                |                |                |                            |                 |                 |  |
|  | Trend storico  |                |                | Programmazione pluriennale |                 |                 | Scostamento esercizio 2025 rispetto all'esercizio 2024 |
|  | Esercizio 2022 | Esercizio 2023 | Esercizio 2024 | Previsione 2025            | Previsione 2026 | Previsione 2027 |  |
|  | Impegni        | Impegni        | Previsioni     |                            |                 |                 |  |
|  | 26.684,87      | 42.065,67      | 36.400,00      | 42.900,00                  | 19.300,00       | 19.300,00       | +17,86   |
|  | Trend storico  |                |                | Programmazione pluriennale |                 |                 | Scostamento esercizio 2025 rispetto all'esercizio 2024 |
|  | Esercizio 2022 | Esercizio 2023 | Esercizio 2024 | Previsione 2025            | Previsione 2026 | Previsione 2027 |  |
|  | Impegni        | Impegni        | Previsioni     |                            |                 |                 |  |
| Totale   | 26.684,87      | 42.065,67      | 36.400,00      | 42.900,00                  | 19.300,00       | 19.300,00       |  |
| Missione   |                |                |                |                            |                 |                 |  |
| 04 Istruzione e diritto allo studio  |                |                |                |                            |                 |                 |  |
| Programmi  |                |                |                |                            |                 |                 |  |
| Programma 04.02 Altri ordini di istruzione non universitaria                   |                |                |                |                            |                 |                 |  |
|  | Trend storico  |                |                | Programmazione pluriennale |                 |                 | Scostamento esercizio 2025 rispetto all'esercizio 2024 |
|  | Esercizio 2022 | Esercizio 2023 | Esercizio 2024 | Previsione 2025            | Previsione 2026 | Previsione 2027 |  |
|  | Impegni        | Impegni        | Previsioni     |                            |                 |                 |  |
|  | 22.800,00      | 22.800,00      | 22.800,00      | 24.800,00                  | 22.800,00       | 22.800,00       | +8,77  |
| Programma 04.06 Servizi ausiliari all'istruzione                               |                |                |                |                            |                 |                 |  |
|  | Trend storico  |                |                | Programmazione pluriennale |                 |                 | Scostamento esercizio 2025 rispetto all'esercizio 2024 |
|  | Esercizio 2022 | Esercizio 2023 | Esercizio 2024 | Previsione 2025            | Previsione 2026 | Previsione 2027 |  |
|  | Impegni        | Impegni        | Previsioni     |                            |                 |                 |  |
|  | 639,00         | 0,00           | 0,00           | 0,00                       | 0,00            | 0,00            | 0,00   |
|  | Trend storico  |                |                | Programmazione pluriennale |                 |                 | Scostamento esercizio 2025 rispetto all'esercizio 2024 |
|  | Esercizio 2022 | Esercizio 2023 | Esercizio 2024 | Previsione 2025            | Previsione 2026 | Previsione 2027 |  |
|  | Impegni        | Impegni        | Previsioni     |                            |                 |                 |  |
| Totale   | 23.439,00      | 22.800,00      | 22.800,00      | 24.800,00                  | 22.800,00       | 22.800,00       |  |
| Missione   |                |                |                |                            |                 |                 |  |
| 05 Tutela e valorizzazione dei beni e attivita' culturali                      |                |                |                |                            |                 |                 |  |
| Programmi  |                |                |                |                            |                 |                 |  |
| Programma 05.02 Attivita' culturali e interventi diversi nel settore culturale |                |                |                |                            |                 |                 |  |
|  | Trend storico  |                |                | Programmazione pluriennale |                 |                 | Scostamento esercizio 2025 rispetto all'esercizio 2024 |
|  | Esercizio 2022 | Esercizio 2023 | Esercizio 2024 | Previsione 2025            | Previsione 2026 | Previsione 2027 |  |
|  | Impegni        | Impegni        | Previsioni     |                            |                 |                 |  |
|  | 42.707,08      | 44.412,76      | 38.900,00      | 40.100,00                  | 12.100,00       | 12.100,00       | +3,08  |
|  | Trend storico  |                |                | Programmazione pluriennale |                 |                 | Scostamento esercizio 2025 rispetto all'esercizio 2024 |
|  | Esercizio 2022 | Esercizio 2023 | Esercizio 2024 | Previsione 2025            | Previsione 2026 | Previsione 2027 |  |
|  | Impegni        | Impegni        | Previsioni     |                            |                 |                 |  |
| Totale   | 42.707,08      | 44.412,76      | 38.900,00      | 40.100,00                  | 12.100,00       | 12.100,00       |  |
| Missione   |                |                |                |                            |                 |                 |  |
| 06 Politiche giovanili, sport e tempo libero                                   |                |                |                |                            |                 |                 |  |
| Programmi  |                |                |                |                            |                 |                 |  |
| Programma 06.01 Sport e tempo libero   |                |                |                |                            |                 |                 |  |
|  | Trend storico  |                |                | Programmazione pluriennale |                 |                 | Scostamento esercizio                                  |
|  | Esercizio 2022 | Esercizio 2023 | Esercizio 2024 | Previsione 2025            | Previsione 2026 | Previsione 2027 |  |
|  | Impegni        | Impegni        | Previsioni     |                            |                 |                 |  |



|  | Esercizio 2022 | Esercizio 2023 | Esercizio 2024 | Previsione 2025 | Previsione 2026 | Previsione 2027 | 2025 rispetto all'esercizio 2024 |
|--|----------------|----------------|----------------|-----------------|-----------------|-----------------|----------------------------------|
|  | Impegni        | Impegni        | Previsioni     |                 |                 |                 |                                  |
|  | 80.699,35      | 56.989,46      | 296.195,00     | 19.300,00       | 1.300,00        | 1.300,00        | -93,48                           |

|        | Trend storico  |                |                | Programmazione pluriennale |                 |                 | Scostamento esercizio 2025 rispetto all'esercizio 2024 |
|--------|----------------|----------------|----------------|----------------------------|-----------------|-----------------|--|
|        | Esercizio 2022 | Esercizio 2023 | Esercizio 2024 | Previsione 2025            | Previsione 2026 | Previsione 2027 |  |
|        | Impegni        | Impegni        | Previsioni     |                            |                 |                 |  |
| Totale | 80.699,35      | 56.989,46      | 296.195,00     | 19.300,00                  | 1.300,00        | 1.300,00        |  |

### Missione

#### 07 Turismo

### Programmi

#### Programma 07.01 Sviluppo e valorizzazione del turismo

|  | Trend storico  |                |                | Programmazione pluriennale |                 |                 | Scostamento esercizio 2025 rispetto all'esercizio 2024 |
|--|----------------|----------------|----------------|----------------------------|-----------------|-----------------|--|
|  | Esercizio 2022 | Esercizio 2023 | Esercizio 2024 | Previsione 2025            | Previsione 2026 | Previsione 2027 |  |
|  | Impegni        | Impegni        | Previsioni     |                            |                 |                 |  |
|  | 114.359,21     | 139.515,07     | 275.232,00     | 232.100,00                 | 39.100,00       | 39.100,00       | -15,67   |

|               | Trend storico     |                   |                   | Previsione 2025   | Previsione 2026  | Previsione 2027  | Scostamento esercizio 2025 rispetto all'esercizio 2024 |
|---------------|-------------------|-------------------|-------------------|-------------------|------------------|------------------|--|
|               | Esercizio 2022    | Esercizio 2023    | Esercizio 2024    |                   |                  |                  |  |
|               | Impegni           | Impegni           | Previsioni        |                   |                  |                  |  |
| <b>Totale</b> | <b>114.359,21</b> | <b>139.515,07</b> | <b>275.232,00</b> | <b>232.100,00</b> | <b>39.100,00</b> | <b>39.100,00</b> |  |

### Missione

#### 08 Assetto del territorio ed edilizia abitativa

### Programmi

#### Programma 08.01 Urbanistica e assetto del territorio

|  | Trend storico  |                |                | Previsione 2025 | Previsione 2026 | Previsione 2027 | Scostamento esercizio 2025 rispetto all'esercizio 2024 |
|--|----------------|----------------|----------------|-----------------|-----------------|-----------------|--|
|  | Esercizio 2022 | Esercizio 2023 | Esercizio 2024 |                 |                 |                 |  |
|  | Impegni        | Impegni        | Previsioni     |                 |                 |                 |  |
|  | 129.561,18     | 148.424,22     | 6.200,00       | 200,00          | 200,00          | 200,00          | -96,77   |

|               | Trend storico     |                   |                 | Previsione 2025 | Previsione 2026 | Previsione 2027 | Scostamento esercizio 2025 rispetto all'esercizio 2024 |
|---------------|-------------------|-------------------|-----------------|-----------------|-----------------|-----------------|--|
|               | Esercizio 2022    | Esercizio 2023    | Esercizio 2024  |                 |                 |                 |  |
|               | Impegni           | Impegni           | Previsioni      |                 |                 |                 |  |
| <b>Totale</b> | <b>129.561,18</b> | <b>148.424,22</b> | <b>6.200,00</b> | <b>200,00</b>   | <b>200,00</b>   | <b>200,00</b>   |  |

### Missione

#### 09 Sviluppo sostenibile e tutela del territorio e dell'ambiente

### Programmi

#### Programma 09.02 Tutela, valorizzazione e recupero ambientale

|  | Trend storico  |                |                | Previsione 2025 | Previsione 2026 | Previsione 2027 | Scostamento esercizio 2025 rispetto all'esercizio 2024 |
|--|----------------|----------------|----------------|-----------------|-----------------|-----------------|--|
|  | Esercizio 2022 | Esercizio 2023 | Esercizio 2024 |                 |                 |                 |  |
|  | Impegni        | Impegni        | Previsioni     |                 |                 |                 |  |
|  | 0,00           | 0,00           | 21.900,00      | 0,00            | 0,00            | 0,00            | 0,00   |

#### Programma 09.03 Rifiuti

|  | Trend storico  |                |                | Previsione 2025 | Previsione 2026 | Previsione 2027 | Scostamento esercizio 2025 rispetto all'esercizio 2024 |
|--|----------------|----------------|----------------|-----------------|-----------------|-----------------|--|
|  | Esercizio 2022 | Esercizio 2023 | Esercizio 2024 |                 |                 |                 |  |
|  | Impegni        | Impegni        | Previsioni     |                 |                 |                 |  |
|  | 1.664,90       | 1.788,33       | 1.900,00       | 1.900,00        | 1.900,00        | 1.900,00        | 0,00   |

#### Programma 09.04 Servizio idrico integrato

|  | Trend storico  |                |                | Previsione 2025 | Previsione 2026 | Previsione 2027 | Scostamento esercizio 2025 rispetto all'esercizio 2024 |
|--|----------------|----------------|----------------|-----------------|-----------------|-----------------|--|
|  | Esercizio 2022 | Esercizio 2023 | Esercizio 2024 |                 |                 |                 |  |
|  | Impegni        | Impegni        | Previsioni     |                 |                 |                 |  |

|   |                |                |                |                            |                 |                 |  |
|---|----------------|----------------|----------------|----------------------------|-----------------|-----------------|--|
|   | 63.377,27      | 38.370,84      | 127.800,00     | 70.800,00                  | 56.300,00       | 56.300,00       | -44,60   |
| Programma 09.05 Aree protette, parchi naturali, protezione naturalistica e forestazione |                |                |                |                            |                 |                 |  |
|   | Trend storico  |                |                | Programmazione pluriennale |                 |                 | Scostamento esercizio 2025 rispetto all'esercizio 2024 |
|   | Esercizio 2022 | Esercizio 2023 | Esercizio 2024 | Previsione 2025            | Previsione 2026 | Previsione 2027 |  |
|   | Impegni        | Impegni        | Previsioni     |                            |                 |                 |  |
|   | 30.957,15      | 18.166,71      | 7.300,00       | 4.300,00                   | 4.300,00        | 4.300,00        | -41,10   |
|   |                |                |                |                            |                 |                 |  |
|   | Trend storico  |                |                | Programmazione pluriennale |                 |                 | Scostamento esercizio 2025 rispetto all'esercizio 2024 |
|   | Esercizio 2022 | Esercizio 2023 | Esercizio 2024 | Previsione 2025            | Previsione 2026 | Previsione 2027 |  |
|   | Impegni        | Impegni        | Previsioni     |                            |                 |                 |  |
| Totale  | 95.999,32      | 58.325,88      | 158.900,00     | 77.000,00                  | 62.500,00       | 62.500,00       |  |
| Missione  |                |                |                |                            |                 |                 |  |
| 10 Trasporti e diritto alla mobilita'   |                |                |                |                            |                 |                 |  |
| Programmi   |                |                |                |                            |                 |                 |  |
| Programma 10.05 Viabilita' e infrastrutture stradali                                    |                |                |                |                            |                 |                 |  |
|   | Trend storico  |                |                | Programmazione pluriennale |                 |                 | Scostamento esercizio 2025 rispetto all'esercizio 2024 |
|   | Esercizio 2022 | Esercizio 2023 | Esercizio 2024 | Previsione 2025            | Previsione 2026 | Previsione 2027 |  |
|   | Impegni        | Impegni        | Previsioni     |                            |                 |                 |  |
|   | 341.164,12     | 235.206,91     | 456.371,07     | 130.900,00                 | 100.900,00      | 100.900,00      | -71,32   |
|   |                |                |                |                            |                 |                 |  |
|   | Trend storico  |                |                | Programmazione pluriennale |                 |                 | Scostamento esercizio 2025 rispetto all'esercizio 2024 |
|   | Esercizio 2022 | Esercizio 2023 | Esercizio 2024 | Previsione 2025            | Previsione 2026 | Previsione 2027 |  |
|   | Impegni        | Impegni        | Previsioni     |                            |                 |                 |  |
| Totale  | 341.164,12     | 235.206,91     | 456.371,07     | 130.900,00                 | 100.900,00      | 100.900,00      |  |
| Missione  |                |                |                |                            |                 |                 |  |
| 11 Soccorso civile  |                |                |                |                            |                 |                 |  |
| Programmi   |                |                |                |                            |                 |                 |  |
| Programma 11.01 Sistema di protezione civile  |                |                |                |                            |                 |                 |  |
|   | Trend storico  |                |                | Programmazione pluriennale |                 |                 | Scostamento esercizio 2025 rispetto all'esercizio 2024 |
|   | Esercizio 2022 | Esercizio 2023 | Esercizio 2024 | Previsione 2025            | Previsione 2026 | Previsione 2027 |  |
|   | Impegni        | Impegni        | Previsioni     |                            |                 |                 |  |
|   | 143.883,71     | 238.371,99     | 285.977,79     | 12.000,00                  | 0,00            | 0,00            | -95,80   |
|   |                |                |                |                            |                 |                 |  |
|   | Trend storico  |                |                | Programmazione pluriennale |                 |                 | Scostamento esercizio 2025 rispetto all'esercizio 2024 |
|   | Esercizio 2022 | Esercizio 2023 | Esercizio 2024 | Previsione 2025            | Previsione 2026 | Previsione 2027 |  |
|   | Impegni        | Impegni        | Previsioni     |                            |                 |                 |  |
| Totale  | 143.883,71     | 238.371,99     | 285.977,79     | 12.000,00                  | 0,00            | 0,00            |  |
| Missione  |                |                |                |                            |                 |                 |  |
| 12 Diritti sociali, politiche sociali e famiglia  |                |                |                |                            |                 |                 |  |
| Programmi   |                |                |                |                            |                 |                 |  |
| Programma 12.03 Interventi per gli anziani  |                |                |                |                            |                 |                 |  |
|   | Trend storico  |                |                | Programmazione pluriennale |                 |                 | Scostamento esercizio 2025 rispetto all'esercizio 2024 |
|   | Esercizio 2022 | Esercizio 2023 | Esercizio 2024 | Previsione 2025            | Previsione 2026 | Previsione 2027 |  |
|   | Impegni        | Impegni        | Previsioni     |                            |                 |                 |  |
|   | 7.734,80       | 8.000,00       | 8.800,00       | 9.400,00                   | 0,00            | 0,00            | +6,82  |
|   |                |                |                |                            |                 |                 |  |
| Programma 12.05 Interventi per le famiglie  |                |                |                |                            |                 |                 |  |
|   | Trend storico  |                |                | Programmazione pluriennale |                 |                 | Scostamento esercizio 2025 rispetto all'esercizio 2024 |
|   | Esercizio 2022 | Esercizio 2023 | Esercizio 2024 | Previsione 2025            | Previsione 2026 | Previsione 2027 |  |
|   | Impegni        | Impegni        | Previsioni     |                            |                 |                 |  |
|   | 140.237,32     | 155.048,59     | 163.700,00     | 159.300,00                 | 10.800,00       | 10.800,00       | -2,69  |

| Programma 12.09 Servizio necroscopico e cimiteriale                        |                |                |                |                            |                 |                 |  |
|--|----------------|----------------|----------------|----------------------------|-----------------|-----------------|--|
|  | Trend storico  |                |                | Programmazione pluriennale |                 |                 | Scostamento esercizio 2025 rispetto all'esercizio 2024 |
|  | Esercizio 2022 | Esercizio 2023 | Esercizio 2024 | Previsione 2025            | Previsione 2026 | Previsione 2027 |  |
|  | Impegni        | Impegni        | Previsioni     |                            |                 |                 |  |
|  | 6.431,98       | 6.332,01       | 12.300,00      | 8.100,00                   | 8.100,00        | 8.100,00        | -34,15   |
|  |                |                |                |                            |                 |                 |  |
|  | Trend storico  |                |                | Programmazione pluriennale |                 |                 | Scostamento esercizio 2025 rispetto all'esercizio 2024 |
|  | Esercizio 2022 | Esercizio 2023 | Esercizio 2024 | Previsione 2025            | Previsione 2026 | Previsione 2027 |  |
|  | Impegni        | Impegni        | Previsioni     |                            |                 |                 |  |
| Totale   | 154.404,10     | 169.380,60     | 184.800,00     | 176.800,00                 | 18.900,00       | 18.900,00       |  |
| Missione   |                |                |                |                            |                 |                 |  |
| 14 Sviluppo economico e competitivita'                                     |                |                |                |                            |                 |                 |  |
| Programmi  |                |                |                |                            |                 |                 |  |
| Programma 14.01 Industria PMI e Artigianato                                |                |                |                |                            |                 |                 |  |
|  | Trend storico  |                |                | Programmazione pluriennale |                 |                 | Scostamento esercizio 2025 rispetto all'esercizio 2024 |
|  | Esercizio 2022 | Esercizio 2023 | Esercizio 2024 | Previsione 2025            | Previsione 2026 | Previsione 2027 |  |
|  | Impegni        | Impegni        | Previsioni     |                            |                 |                 |  |
|  | 13.624,00      | 13.624,00      | 0,00           | 0,00                       | 0,00            | 0,00            | 0,00   |
|  |                |                |                |                            |                 |                 |  |
| Programma 14.04 Reti e altri servizi di pubblica utilita'                  |                |                |                |                            |                 |                 |  |
|  | Trend storico  |                |                | Programmazione pluriennale |                 |                 | Scostamento esercizio 2025 rispetto all'esercizio 2024 |
|  | Esercizio 2022 | Esercizio 2023 | Esercizio 2024 | Previsione 2025            | Previsione 2026 | Previsione 2027 |  |
|  | Impegni        | Impegni        | Previsioni     |                            |                 |                 |  |
|  | 38.720,22      | 35.361,96      | 31.200,00      | 31.200,00                  | 31.200,00       | 31.200,00       | 0,00   |
|  |                |                |                |                            |                 |                 |  |
|  | Trend storico  |                |                | Programmazione pluriennale |                 |                 | Scostamento esercizio 2025 rispetto all'esercizio 2024 |
|  | Esercizio 2022 | Esercizio 2023 | Esercizio 2024 | Previsione 2025            | Previsione 2026 | Previsione 2027 |  |
|  | Impegni        | Impegni        | Previsioni     |                            |                 |                 |  |
| Totale   | 52.344,22      | 48.985,96      | 31.200,00      | 31.200,00                  | 31.200,00       | 31.200,00       |  |
| Missione   |                |                |                |                            |                 |                 |  |
| 16 Agricoltura, politiche agroalimentari e pesca                           |                |                |                |                            |                 |                 |  |
| Programmi  |                |                |                |                            |                 |                 |  |
| Programma 16.01 Sviluppo del settore agricolo e del sistema agroalimentare |                |                |                |                            |                 |                 |  |
|  | Trend storico  |                |                | Programmazione pluriennale |                 |                 | Scostamento esercizio 2025 rispetto all'esercizio 2024 |
|  | Esercizio 2022 | Esercizio 2023 | Esercizio 2024 | Previsione 2025            | Previsione 2026 | Previsione 2027 |  |
|  | Impegni        | Impegni        | Previsioni     |                            |                 |                 |  |
|  | 29.926,51      | 13.277,55      | 80.000,00      | 10.000,00                  | 5.000,00        | 5.000,00        | -87,50   |
|  |                |                |                |                            |                 |                 |  |
|  | Trend storico  |                |                | Programmazione pluriennale |                 |                 | Scostamento esercizio 2025 rispetto all'esercizio 2024 |
|  | Esercizio 2022 | Esercizio 2023 | Esercizio 2024 | Previsione 2025            | Previsione 2026 | Previsione 2027 |  |
|  | Impegni        | Impegni        | Previsioni     |                            |                 |                 |  |
| Totale   | 29.926,51      | 13.277,55      | 80.000,00      | 10.000,00                  | 5.000,00        | 5.000,00        |  |
| Missione   |                |                |                |                            |                 |                 |  |
| 18 Relazioni con le altre autonomie territoriali e locali                  |                |                |                |                            |                 |                 |  |
| Programmi  |                |                |                |                            |                 |                 |  |
| Programma 18.01 Relazioni finanziarie con le altre autonomie territoriali  |                |                |                |                            |                 |                 |  |
|  | Trend storico  |                |                | Programmazione pluriennale |                 |                 | Scostamento esercizio 2025 rispetto all'esercizio 2024 |
|  | Esercizio 2022 | Esercizio 2023 | Esercizio 2024 | Previsione 2025            | Previsione 2026 | Previsione 2027 |  |
|  | Impegni        | Impegni        | Previsioni     |                            |                 |                 |  |
|  | 0,00           | 0,00           | 6.011,88       | 6.100,00                   | 0,00            | 0,00            | +1,47  |
|  |                |                |                |                            |                 |                 |  |
|  | Trend storico  |                |                | Programmazione pluriennale |                 |                 | Scostamento esercizio 2025 rispetto all'esercizio 2024 |
|  | Esercizio 2022 | Esercizio 2023 | Esercizio 2024 | Previsione 2025            | Previsione 2026 | Previsione 2027 |  |
|  | Impegni        | Impegni        | Previsioni     |                            |                 |                 |  |

|   |                |                |                |                            |                 |                 |  |
|---|----------------|----------------|----------------|----------------------------|-----------------|-----------------|--|
|   | Impegni        | Impegni        | Previsioni     |                            |                 |                 |  |
| Totale  | 0,00           | 0,00           | 6.011,88       | 6.100,00                   | 0,00            | 0,00            |  |
| Missione  |                |                |                |                            |                 |                 |  |
| 20 Fondi e accantonamenti   |                |                |                |                            |                 |                 |  |
| Programmi   |                |                |                |                            |                 |                 |  |
| Programma 20.01 Fondo di riserva  |                |                |                |                            |                 |                 |  |
|   | Trend storico  |                |                | Programmazione pluriennale |                 |                 | Scostamento esercizio 2025 rispetto all'esercizio 2024 |
|   | Esercizio 2022 | Esercizio 2023 | Esercizio 2024 | Previsione 2025            | Previsione 2026 | Previsione 2027 |  |
|   | Impegni        | Impegni        | Previsioni     |                            |                 |                 |  |
|   | 0,00           | 0,00           | 5.600,00       | 7.500,00                   | 3.900,00        | 3.900,00        | +33,93   |
| Programma 20.02 Fondo crediti di dubbia esigibilità                         |                |                |                |                            |                 |                 |  |
|   | Trend storico  |                |                | Programmazione pluriennale |                 |                 | Scostamento esercizio 2025 rispetto all'esercizio 2024 |
|   | Esercizio 2022 | Esercizio 2023 | Esercizio 2024 | Previsione 2025            | Previsione 2026 | Previsione 2027 |  |
|   | Impegni        | Impegni        | Previsioni     |                            |                 |                 |  |
|   | 0,00           | 0,00           | 12.989,00      | 16.130,00                  | 16.130,00       | 16.130,00       | +24,18   |
|   | Trend storico  |                |                | Programmazione pluriennale |                 |                 | Scostamento esercizio 2025 rispetto all'esercizio 2024 |
|   | Esercizio 2022 | Esercizio 2023 | Esercizio 2024 | Previsione 2025            | Previsione 2026 | Previsione 2027 |  |
|   | Impegni        | Impegni        | Previsioni     |                            |                 |                 |  |
| Totale  | 0,00           | 0,00           | 18.589,00      | 23.630,00                  | 20.030,00       | 20.030,00       |  |
| Missione  |                |                |                |                            |                 |                 |  |
| 50 Debito pubblico  |                |                |                |                            |                 |                 |  |
| Programmi   |                |                |                |                            |                 |                 |  |
| Programma 50.02 Quota capitale ammortamento mutui e prestiti obbligazionari |                |                |                |                            |                 |                 |  |
|   | Trend storico  |                |                | Programmazione pluriennale |                 |                 | Scostamento esercizio 2025 rispetto all'esercizio 2024 |
|   | Esercizio 2022 | Esercizio 2023 | Esercizio 2024 | Previsione 2025            | Previsione 2026 | Previsione 2027 |  |
|   | Impegni        | Impegni        | Previsioni     |                            |                 |                 |  |
|   | 2.982,37       | 2.982,37       | 3.000,00       | 3.000,00                   | 3.000,00        | 3.000,00        | 0,00   |
|   | Trend storico  |                |                | Programmazione pluriennale |                 |                 | Scostamento esercizio 2025 rispetto all'esercizio 2024 |
|   | Esercizio 2022 | Esercizio 2023 | Esercizio 2024 | Previsione 2025            | Previsione 2026 | Previsione 2027 |  |
|   | Impegni        | Impegni        | Previsioni     |                            |                 |                 |  |
| Totale  | 2.982,37       | 2.982,37       | 3.000,00       | 3.000,00                   | 3.000,00        | 3.000,00        |  |
| Missione  |                |                |                |                            |                 |                 |  |
| 60 Anticipazioni finanziarie  |                |                |                |                            |                 |                 |  |
| Programmi   |                |                |                |                            |                 |                 |  |
| Programma 60.01 Restituzione anticipazione di tesoreria                     |                |                |                |                            |                 |                 |  |
|   | Trend storico  |                |                | Programmazione pluriennale |                 |                 | Scostamento esercizio 2025 rispetto all'esercizio 2024 |
|   | Esercizio 2022 | Esercizio 2023 | Esercizio 2024 | Previsione 2025            | Previsione 2026 | Previsione 2027 |  |
|   | Impegni        | Impegni        | Previsioni     |                            |                 |                 |  |
|   | 0,00           | 0,00           | 100.000,00     | 100.000,00                 | 100.000,00      | 100.000,00      | 0,00   |
|   | Trend storico  |                |                | Programmazione pluriennale |                 |                 | Scostamento esercizio 2025 rispetto all'esercizio 2024 |
|   | Esercizio 2022 | Esercizio 2023 | Esercizio 2024 | Previsione 2025            | Previsione 2026 | Previsione 2027 |  |
|   | Impegni        | Impegni        | Previsioni     |                            |                 |                 |  |
| Totale  | 0,00           | 0,00           | 100.000,00     | 100.000,00                 | 100.000,00      | 100.000,00      |  |
| Missione  |                |                |                |                            |                 |                 |  |
| 99 Servizi per conto terzi  |                |                |                |                            |                 |                 |  |
| Programmi   |                |                |                |                            |                 |                 |  |
| Programma 99.01 Servizi per conto terzi e Partite di giro                   |                |                |                |                            |                 |                 |  |
|   | Trend storico  |                |                | Programmazione pluriennale |                 |                 | Scostamento esercizio 2025 rispetto all'esercizio 2024 |
|   | Esercizio 2022 | Esercizio 2023 | Esercizio 2024 | Previsione 2025            | Previsione 2026 | Previsione 2027 |  |
|   |                |                |                |                            |                 |                 |  |

|  |            |            |            |            |            |            |       |
|--|------------|------------|------------|------------|------------|------------|-------|
|  | Impegni    | Impegni    | Previsioni |            |            |            |       |
|  | 234.132,70 | 185.555,87 | 535.000,00 | 585.000,00 | 585.000,00 | 585.000,00 | +9,35 |

|        | Trend storico  |                |                | Programmazione pluriennale |                 |                 | Scostamento esercizio 2025 rispetto all'esercizio 2024 |
|--------|----------------|----------------|----------------|----------------------------|-----------------|-----------------|--|
|        | Esercizio 2022 | Esercizio 2023 | Esercizio 2024 | Previsione 2025            | Previsione 2026 | Previsione 2027 |  |
|        | Impegni        | Impegni        | Previsioni     |                            |                 |                 |  |
| Totale | 234.132,70     | 185.555,87     | 535.000,00     | 585.000,00                 | 585.000,00      | 585.000,00      |  |

## OBIETTIVI STRATEGICI

### La semplificazione, la digitalizzazione e lo sviluppo sostenibile.

L'amministrazione comunale, come per gli scorsi anni, intende perseguire obiettivi strategici che si declinano in un **modello di sviluppo sostenibile**, in particolare partendo dal primo e fondamentale pilastro rappresentato dalla trasformazione digitale le cui linee generali si possono così declinare:

- favorire lo sviluppo di una società digitale, in cui i servizi mettono al centro i cittadini e le imprese, attraverso la digitalizzazione della Pubblica amministrazione;
- promuovere lo sviluppo sostenibile, etico ed inclusivo, attraverso l'innovazione e la digitalizzazione al servizio delle persone, delle comunità e dei territori, nel rispetto della sostenibilità ambientale;
- implementazione dello smart working e dei **servizi on line** per il cittadino attraverso il sito istituzionale;
- dematerializzazione dei processi di lavoro, come parte rilevante di un cambiamento organizzativo volto ad incrementare l'efficienza, l'efficacia e la produttività dell'azione amministrativa.

A tale fine, il 2025 vedrà l'amministrazione impegnata nel completamento delle azioni e degli interventi già avviati, ed incentrati su:

rafforzamento delle infrastrutture digitali;

facilitazione migrazione in cloud;

ampliamento dell'offerta di servizi ai cittadini in modalità agile (*servizi on line – stanza del cittadino*).

## OBIETTIVI GESTIONALI COMUNI

Si tratta di obiettivi assegnati nel loro complesso a tutti i Servizi in cui si articola la struttura amministrativa e si riferiscono a temi che si assumono strategici per l'amministrazione e ciò al fine di promuovere la convergenza di tutta l'organizzazione verso la realizzazione degli stessi, alimentando una collaborazione tra servizi e uffici per individuare modalità lavorative sempre migliorative.

- Completamento della transizione digitale dell'Ente per il miglioramento dei servizi resi in un'ottica di trasparenza, informatizzazione e di semplificazione dei processi e dei procedimenti dell'ente.
- Lavoro di squadra e Lavoro agile, con miglioramento dei processi di integrazione.
- Conclusione ed attuazione degli interventi finanziati con fondi PNRR.

## OBIETTIVI GESTIONALI INDIVIDUALI

Gli obiettivi gestionali operativi saranno assegnati con l'approvazione del Piano Integrato di Amministrazione e Organizzazione a ciascun Responsabile di servizio e si riferiscono alle funzioni di competenza della singola struttura (Servizio) in cui si articola l'amministrazione comunale.

### Risorse umane e struttura organizzativa dell'ente.

#### La struttura organizzativa.

L'amministrazione comunale è inserita in un articolato contesto di gestioni associate intercomunali disciplinate da convenzioni con diversi Comuni della Valle del Chiese.

**Una prima gestione associata [Comune di Storo (capofila) – Bondone e Castel Condino] di carattere generale** coinvolge tutto il personale non assegnato alle altre due gestioni associate di carattere specifico: **custodia forestale della Valle del Chiese** [Comune di Storo (capofila) – Bondone - Castel Condino – Borgo Chiese – Asuc di Darzo] e **Polizia Locale della Valle del Chiese** [Comune di Storo (capofila) – Bondone - Castel Condino – Borgo Chiese – Pieve di Bono-Prezzo, Valdaone e Sella Giudicarie].

Con la gestione associata di carattere generale, i Comuni di Storo, Bondone e Castel Condino, al fine di assicurare l'efficienza, efficacia ed economicità dell'azione amministrativa e di ottimizzare le risorse umane, hanno convenuto svolgere in forma associata i compiti e le attività indicati nella tabella B allegata alla legge provinciale n. 3/2006, così come modificata dalla legge provinciale n. 12/2014.

Il Comune di Storo ha assunto il ruolo di Comune capo fila delle gestioni associate.

Nell'ambito di tale riorganizzazione, tutto il personale dipendente dei Comuni di Bondone e Castel Condino è stato trasferito - attraverso l'istituto del comando - alle dipendenze del Comune di Storo.

I servizi in cui si articola la gestione associata di carattere generale (Segreteria e Affari Generali, Servizi demografici ed elettorale, Finanziario e tributi, Tecnico e lavori pubblici) ed il personale ad essi assegnato prestano la propria attività a favore delle singole amministrazioni comunali di Storo, Bondone e Castel Condino.

La gestione associata comprende anche il Segretario comunale e l'**Ufficio per la transizione al digitale** composto dal Segretario comunale, dall'assistente informatico presente nella dotazione organica e da un collaboratore amministrativo a tempo parziale.

Come sopra specificato tutto il personale dipendente dei Comuni di Bondone e Castel Condino è stato assegnato alla gestione associata generale dei servizi tra i Comuni di Storo (capofila) Bondone e Castel Condino. Il personale assegnato alla gestione associata di cui trattasi svolge quindi la propria attività a favore delle tre amministrazioni comunali sotto la direzione dei Responsabili dei servizi e con il coordinamento del Segretario comunale.

Ai Servizi di Polizia Locale Valle del Chiese e di Vigilanza boschiva del Chiese, in forza degli accordi convenzionali "*speciali*", è assegnato personale dipendente del Comune di Storo che svolge servizio di polizia e vigilanza sul territorio dei Comuni aderenti alle rispettive e specifiche convenzioni.

**La struttura organizzativa si compone dei seguenti servizi e uffici:**

*Tabella 1*

|  |  |
|--|--|
| SEGRETARIO COMUNALE                          | UFFICIO TRANSIZIONE DIGITALE             |
| SERVIZIO AFFARI GENERALI E SEGRETERIA        | UFFICIO ARCHIVI PROTOCOLLO COMMERCIO URP |
|  | UFFICIO SEGRETERIA E BIBLIOTECA          |
| SERVIZIO FINANZIARIO                         | UFFICIO TRIBUTI                          |
|  | UFFICIO ECONOMATO                        |
| SERVIZIO TECNICO                             | UFFICIO EDILIZIA PRIVATA e AMBIENTE      |
| SERVIZIO ANAGRAFE STATO CIVILE ELETTORALE    |  |
| SERVIZIO POLIZIA LOCALE VALLE DEL CHIESE     |  |
| SERVIZIO VIGILANZA BOSCHIVA VALLE DEL CHIESE |  |

**DOTAZIONI DI PERSONALE PER SERVIZIO E PER FIGURA PROFESSIONALE  
GESTIONE ASSOCIATA DEI COMUNI DI STORO – BONDONE - CASTEL CONDINO**

Alla gestione associata è assegnato tutto il personale dipendente dei Comuni di Storo (escluso il personale assegnato alla scuola materna di Darzo), Bondone e Castel Condino.

**La tabella 2 riporta il personale alla data di approvazione del presente documento.**

**GESTIONE ASSOCIATA DEI SERVIZI TRA I COMUNI DI  
STORO – BONDONE – CASTEL CONDINO**

*Tabella 2*

|                                  | CATEGORIA/LIV            |   | FIGURA PROFESSIONALE               |                        |                |
|----------------------------------|--------------------------|---|------------------------------------|------------------------|----------------|
| Segretario comunale              |                          |   |                                    | Storo                  | Storo          |
| Ufficio Transizione<br>Digitale  | Categoria C base         | 1 | Assistente informatico             | Storo Part time<br>18h | Storo          |
|                                  | Categoria C Evo-<br>luto | 1 | Collaboratore ammini-<br>strativo  | Storo                  |                |
| Affari<br>Generali<br>Segreteria | Categoria D base         | 1 | Funzionario amministrati-<br>vo    | Storo                  | Storo          |
|                                  | Categoria C evo-<br>luto | 1 | Collaboratore ammini-<br>strativo  | Storo                  | Storo          |
|                                  | Categoria C evo-<br>luto | 1 | Collaboratore ammini-<br>strativo  | Castel Condino         | Castel Condino |
|                                  | Categoria C evo-<br>luto | 1 | Collaboratore bibliote-<br>cario   | Storo                  | Storo          |
|                                  | Categoria C base         | 1 | Assistente amministrativo          | Storo                  |                |
|                                  | Categoria C base         | 1 | Ass. amministrativo/con-<br>tabile | Storo                  |                |
|                                  | Categoria C base         | 1 | Assistente amministrativo          | Bondone                |                |
| Finanziario                      | Categoria D base         | 1 | Funzionario contabile              | Storo                  |                |
|                                  | Categoria C evo-         | 2 | Collaboratore contabile            | Storo                  | Storo          |



|  |                          |   |                                    |                                |                |
|--|--------------------------|---|------------------------------------|--------------------------------|----------------|
|  | luto                     |   |                                    |                                |                |
|  | Categoria C base         | 2 | Ass. amministrativo/con-<br>tabile | Storo                          | Bondone        |
|  | Categoria C base         | 1 | Ass. amministrativo/con-<br>tabile | Bondone - VACAN-<br>TE         | Storo          |
|  | Categoria C base         | 1 | Assistente contabile               | Storo - Part time<br>24 h      | Storo          |
|  | Categoria C base         | 1 | Assistente contabile               | Storo - Part time<br>20 h      | Storo          |
|  | Categoria B evo-<br>luto | 1 | cuoco specializzato                | Storo                          | Storo          |
|  | categoria A              | 1 | operatore d'appoggio               | Storo -Tempo de-<br>terminato  | Storo          |
| Anagrafe<br>Stato civile Eletto-<br>rale | Categoria C Evo-<br>luto | 1 | Collaboratore ammini-<br>strativo  | Storo - VACANTE                | Storo          |
|  | Categoria C base         | 2 | Assistente amministrativo          | Di cui uno ad esau-<br>rimento |                |
|  | Categoria C base         | 2 | Assistente amministrativo          | Storo - Part time<br>20 h      | Storo          |
| Tecnico                                  | Categoria D base         | 2 | Funzionario tecnico                | Storo                          | Storo          |
|  | Categoria C base         | 5 | Assistente tecnico                 | Storo                          | Storo          |
|  | Categoria C base         | 1 | Assistente tecnico                 | Bondone                        | Bondone        |
|  | Categoria C base         | 1 | Assistente tecnico                 | Castel Condino 24<br>h         | Castel Condino |
|  | Categoria B base         | 1 | Operatore amministrati-<br>vo      | Storo                          | Storo          |
|  | Categoria B base         | 3 | Operaio qualificato                | Storo                          | Storo          |
|  | Categoria B evo-<br>luto | 1 | Operaio specializzato              | Storo                          | Storo          |
|  | Categoria B base         | 1 | Operaio qualificato                | Bondone                        | Bondone        |
|  | Categoria B base         | 1 | Operaio qualificato                | Castel Condino                 | Castel Condino |

#### GESTIONE ASSOCIATA POLIZIA LOCALE VALLE DEL CHIESE

| SERVIZIO       | CATEGORIA/LIV            |   | FIGURA PROFESSIONALE      |                                     |       |
|----------------|--------------------------|---|---------------------------|-------------------------------------|-------|
| Polizia Locale | Categoria D base         | 1 | Funzionario PM            | Storo                               | Storo |
|                | Categoria C evo-<br>luto | 1 | Coordinatore PM           | Storo                               |       |
|                | Categoria C base         | 7 | Agenti PM                 | Storo, di cui uno<br>ad esaurimento | Storo |
|                | Categoria C base         | 1 | Assistente amministrativo | Storo - Part time<br>20 h           | Storo |

## GESTIONE ASSOCIATA VIGILANZA BOSCHIVA VALLE DEL CHIESE

|                    |                  |   |                   |       |       |
|--------------------|------------------|---|-------------------|-------|-------|
| Vigilanza Boschiva | Categoria C base | 4 | Custode forestale | Storo | Storo |
|--------------------|------------------|---|-------------------|-------|-------|

Va precisato che, oltre ai posti a tempo parziale a tempo indeterminato specificati nella tabella 2, è stata autorizzata – su richiesta dei dipendenti interessati - la riduzione temporanea dell'orario settimanale per ulteriori 7 unità, tutte inquadrare in categoria C, livello base.

### PROGRAMMAZIONE E FABBISOGNO DI PERSONALE

La disciplina per le assunzioni del personale dei Comuni della Provincia autonoma di Trento.

L'art 8 della legge provinciale 27 dicembre 2010, n. 27 e ss.mm prevede quanto segue (si riportano le norme riferite ai Comuni **con popolazione inferiore a 5.000 abitanti**):

*3.2. I comuni con popolazione inferiore a 5.000 abitanti la cui dotazione di personale non raggiunge lo standard di personale, definito d'intesa tra la Provincia e il Consiglio delle autonomie locali, possono assumere personale secondo quanto previsto dalla medesima intesa.*

*3.2 bis. Nell'ambito dell'intesa tra la Provincia e il Consiglio delle autonomie locali sono stabiliti limiti, criteri e modalità in base ai quali i comuni con popolazione inferiore a 5.000 abitanti possono assumere ulteriore personale se continuano ad aderire volontariamente ad una gestione associata o costituiscono una gestione associata. Se a una o più delle gestioni associate previste da questo comma partecipa anche la comunità, quest'ultima può assumere un'ulteriore unità di personale, con oneri a carico dei comuni aderenti alla gestione associata.*

*3.2.2. Gli enti locali possono comunque assumere personale a tempo indeterminato e determinato a seguito di cessazione dal servizio di personale necessario per l'assolvimento di adempimenti obbligatori previsti da disposizioni statali o provinciali, o per assicurare lo svolgimento di un servizio pubblico essenziale o di un servizio i cui oneri sono completamente coperti dalle relative entrate tariffarie a condizione che ciò non determini aumenti di imposte, tasse e tributi, o se il relativo onere è interamente sostenuto attraverso finanziamenti provinciali, dello Stato o dell'Unione europea, nella misura consentita dal finanziamento. Sono sempre ammesse le assunzioni obbligatorie a tutela di categorie protette.*

*3.2.3. Gli enti locali possono assumere personale a tempo determinato per la sostituzione di personale assente che ha diritto alla conservazione del posto o per colmare le frazioni di orario non coperte da personale che ha ottenuto la riduzione dell'orario di servizio, o in caso di comando presso la Provincia o di comando da parte di un comune verso un altro ente con il quale non ha in essere una convenzione di gestione associata.*

*3.2.4. Con l'intesa di cui al comma 3.2 sono stabiliti i casi in cui i comuni capofila dei servizi associati di polizia locale possono procedere all'assunzione di personale a tempo determinato e indeterminato addetto al predetto servizio.*

A seguito dell'intesa tra Provincia e Consiglio delle autonomie locali prevista dal citato comma 3.2 è stata adottata la deliberazione n. 1798 di data 07.10.2022 avente ad oggetto "Disciplina per le assunzioni del personale dei Comuni", con la quale la Giunta provinciale ha "unificato le deliberazioni n. 592 di data 16.04.2021 e n. 1503 di data 10.09.2021 in un unico provvedimento". Nell'allegato A tabella A della citata deliberazione della Giunta provinciale n. 1798/2022 **le nuove assunzioni teoriche potenziali (colonna f) per il Comune di Bondone sono state quantificate in numero di 1,5 unità.**

Dalla data di adozione del presente documento e per tutto il triennio 2025-2027 non sono previsti pensionamenti.

Come sopra specificato tutto il personale dipendente è stato assegnato alla gestione associata generale dei servizi tra i Comuni di Storo (capofila) Bondone e Castel Condino. Il personale assegnato alla gestione associata di cui trattasi svolge quindi la propria attività a favore delle tre amministrazioni comunali sotto la direzione dei Responsabili dei servizi e con il coordinamento del Segretario comunale.

**Si conferma che nel corso del triennio 2025-2027 non è prevista alcuna una nuova assunzione alle dipendenze del Comune di Bondone anche in considerazione del fatto che la spesa per l'ampliamento della dotazione organica non risulterebbe sostenibile.**

**Per lo stesso motivo non si procederà alla copertura del posto vacante nella dotazione organica di Assistente amministrativo-contabile – categoria C base.**

11. Programma triennale delle opere pubbliche e PNRR

| Programma triennale delle opere pubbliche 2025/2027 |                                     |                                     |                                     |        |
|---|-------------------------------------|-------------------------------------|-------------------------------------|--------|
| Quadro delle risorse disponibili                    |                                     |                                     |                                     |        |
| Risorse   | Previsioni                          |                                     |                                     |        |
|   | Disponibilit  finanziaria anno 2025 | Disponibilit  finanziaria anno 2026 | Disponibilit  finanziaria anno 2027 | Totale |
|   |                                     |                                     |                                     |        |
| Totale  |                                     |                                     |                                     |        |

|  |  |
|--|--|
|  |  |
|--|--|

| Programma triennale delle opere pubbliche 2025/2027 |                       |                       |  |              |                             |                   |
|---|-----------------------|-----------------------|--|--------------|-----------------------------|-------------------|
| Articolazione della copertura finanziaria           |                       |                       |  |              |                             |                   |
| Codice  | Tipologia             | Categoria la-<br>vori | Descrizione dell'intervento  |              | Priorità                    | Cessione immobili |
|   | Stima dei costi       |                       |  |              | Apporto di capitale privato |                   |
|   | Anno 2025             | Anno 2026             | Anno 2027  | Totale       | Importo                     | Tipologia         |
| 1052008   | Recupero              |                       | Lavori di recupero del castel San Giovanni   |              | Minima                      | No                |
|   | 200.000,00            | 0,00                  | 0,00   | 200.000,00   | 0,00                        |                   |
| 7012001   | Completa-<br>mento    |                       | Valorizzazione della sponda trentina del Lago d'Idro - opere di completamento edificio poli-funzionale ed aree pertinen-<br>ziali    |              | Minima                      | No                |
|   | 800.000,00            | 1.600.000,00          | 700.000,00   | 3.100.000,00 | 0,00                        |                   |
| 8012006   | Ristruttura-<br>zione |                       | Riqualificazione dell'edificio comunale p.ed. 305 C.C. Bon-done, sede del municipio e del-la scuola materna di Bondone (L. 145/2018) |              | Minima                      | No                |
|   | 160.000,00            | 450.000,00            | 390.000,00   | 1.000.000,00 | 0,00                        |                   |
| Totale  | 1.160.000,<br>00      | 2.050.000,00          | 1.090.000,00   | 4.300.000,00 | 0,00                        |                   |

| Programma triennale delle opere pubbliche 2025/2027 |                            |                            |                        |  |                             |          |                      |                         |
|---|----------------------------|----------------------------|------------------------|--|-----------------------------|----------|----------------------|-------------------------|
| Elenco annuale                                      |                            |                            |                        |  |                             |          |                      |                         |
| Codice  | CUP                        | Descrizione intervento     |                        |  | CPV                         |          |                      | Stima tempi esecu-zione |
|   | Responsabile procedi-mento |                            | Finalit                |  | Ufficio stazione appaltante |          |                      |                         |
|   | Importo an-nualit          | Importo tota-le intervento | Conformit  urbanistica |  | Verifica vincoli ambien-    | Priorit  | Stato pro-gettazione | An no ini fine          |

|               |                     |  |                       | tali |        |                       | zio |  |
|---------------|---------------------|--|-----------------------|------|--------|-----------------------|-----|--|
| 1052008       |                     | Lavori di recupero del castel San Giovanni   |                       |      |        |                       |     |  |
|               |                     |  |                       |      |        |                       |     |  |
|               | 200.000,00          | 200.000,00   | No                    | No   | Minima | Progetto esecutivo    | 0   |  |
| 7012001       |                     | Valorizzazione della sponda trentina del Lago d'Idro - opere di completamento edificio polifunzionale ed aree pertinenziali        |                       |      |        |                       |     |  |
|               |                     |  | Completamento d'opera |      |        |                       |     |  |
|               | 800.000,00          | 5.960.000,00   | No                    | No   | Minima | Studio di fattibilità | 0   |  |
| 8012006       |                     | Riqualificazione dell'edificio comunale p.ed. 305 C.C. Bondone, sede del municipio e della scuola materna di Bondone (L. 145/2018) |                       |      |        |                       |     |  |
|               |                     |  |                       |      |        |                       |     |  |
|               | 160.000,00          | 1.000.000,00   | No                    | No   | Minima | Studio di fattibilità | 0   |  |
| <b>Totale</b> | <b>1.160.000,00</b> | <b>7.160.000,00</b>  |                       |      |        |                       |     |  |

| Programma triennale delle opere pubbliche 2025/2027 |                            |                 |                           |           |           |
|---|----------------------------|-----------------|---------------------------|-----------|-----------|
| Elenco degli immobili da trasferire                 |                            |                 |                           |           |           |
| Descrizione immobile                                | Solo diritto di superficie | Piena proprietà | Stima tempi di esecuzione |           |           |
|   |                            |                 | Anno 2025                 | Anno 2026 | Anno 2027 |
|   |                            |                 |                           |           |           |
| <b>Totale</b>                                       |                            |                 |                           |           |           |

## PNRR

| Capitolo di spesa | Descrizione  | Fase  | Importo     |
|-------------------|--|---|-------------|
| 1112012           | PNRR M1C1-1.4.4, MITD-Estensione utilizzo piattaforme nazionali di identità digitale -SPID-CIE e anagrafe nazionale (ANPR)-CUP J21F22002790006 | In corso di contrattualizzazione con il fornitore | € 9.181,00  |
| 1112014           | PNRR M1C1-1.4.1, MITD - Esperienza del cittadino nei servizi pubblici e sito comunale - COMUNI - CUP J21F22004030006                           | In corso di contrattualizzazione con il fornitore | € 47.606,54 |
| 1112015           | PNRR M1C1-Mis. 1.3.1-DDTD – Piattaforma digitale nazionale dati –  | In corso di contrattualizzazione con il fornitore | € 6.994,14  |

|         |  |   |             |
|---------|--|---|-------------|
|         | Comuni CUP J51F22010000006   |   |             |
| 1112016 | PNRR M1C1-1.4.4, Estensione dell'utilizzo dell'anagrafe nazionale digitale (ANPR) - adesione allo stato civile digitale (ANSC)-CUP J51F24004650006 | In corso di contrattualizzazione con il fornitore | € 3.929,00  |
| 1112017 | PNRR M1C1-1.4.3, MITD-Adozione APP IO - CUP J21F24000070006 - Rafforzamento dell'adozione dell'applicazione IO-T2                                  | In corso di contrattualizzazione con il fornitore | € 2.673,00  |
| 1112021 | PNRR M1C1-INV. 1.4 Servizi e cittadinanza digitale - Mis. 1.4.5 Piattaforma notifiche digitali comuni - CUP J21F22005490006                        | In corso di contrattualizzazione con il fornitore | € 23.147,00 |

L'art 8 della L.P 27/2010, comma 3 quater stabilisce che, per migliorare i risultati di bilancio e ottimizzare la gestione del loro patrimonio, gli enti locali approvano dei programmi di alienazione di beni immobili inutilizzati o che non si prevede di utilizzare nel decennio successivo. In alternativa all'alienazione, per prevenire incidenti, per migliorare la qualità del tessuto urbanistico e per ridurre i costi di manutenzione, i comuni e le comunità possono abbattere gli immobili non utilizzati. Per i fini di pubblico interesse gli immobili possono essere anche ceduti temporaneamente in uso a soggetti privati oppure concessi a privati o per attività finalizzate a concorrere al miglioramento dell'economia locale, oppure per attività miste pubblico – private. Anche la L.P 23/90, contiene alcune disposizioni volte alla valorizzazione del patrimonio immobiliare pubblico, disciplinando le diverse fattispecie: in particolare il comma 6-ter dell'art- 38 della legge 23/90 prevede che: *“Gli enti locali possono cedere a titolo gratuito alla Provincia, in proprietà o in uso, immobili per essere utilizzati per motivi di pubblico interesse, in relazione a quanto stabilito da protocolli di intesa, accordi di programma e altri strumenti di cooperazione istituzionale, e nell'ambito dell'esercizio delle competenze relative ai percorsi di istruzione e di formazione del secondo ciclo e di quelle relative alle infrastrutture stradali. In caso di cessione in uso la Provincia può assumere anche gli oneri di manutenzione straordinaria e quelli per interventi di ristrutturazione e ampliamento. Salvo diverso accordo con l'ente locale, gli immobili ceduti in proprietà non possono essere alienati e, se cessa la destinazione individuata nell'atto di trasferimento, sono restituiti a titolo gratuito all'ente originariamente titolare. In relazione a quanto stabilito da protocolli di intesa, accordi di programma e altri strumenti di cooperazione istituzionale, gli enti locali, inoltre, possono cedere in uso a titolo gratuito beni mobili e immobili del proprio patrimonio ad altri enti locali, per l'esercizio di funzioni di competenza di questi ultimi”*.

L'Amministrazione intende procedere, previa istruttoria da parte dell'ufficio competente, con le seguenti operazioni immobiliari:

- permuta tra l'edificio ex canonica e pertinenze (p.ed. 2 e pp. ff. 2, 3 e 4) di proprietà del Comune e l'edificio ex colonia (p.ed. 306) di proprietà della Parrocchia in c.c. Bondone;
- acquisizione a titolo gratuito dalla Pat delle seguenti particelle in località Idroland c.c. Bondone: 2368/2, 2369/2, 2369/1, 2366/2, 2367/2, 2375/15, 2376/2, 2376/1, 2377/3, 2380/1, 2375/11, 2375/14, 2375/2, 2377/2, 2379/2, 2380/2, 2382/4, 2385/4, 2382/2, 2385/2, 2386/2, 2388/2, 2391/2, 2392/2, 2394/2.

## 12. Equilibri di bilancio.

| EQUILIBRI DI BILANCIO  |            |                         |                         |                         |
|--|------------|-------------------------|-------------------------|-------------------------|
| EQUILIBRIO ECONOMICO - FINANZIARIO   |            | COMPETENZA<br>ANNO 2025 | COMPETENZA<br>ANNO 2026 | COMPETENZA<br>ANNO 2027 |
| Fondo di cassa all'inizio dell'esercizio   | 198.797,75 |                         |                         |                         |
| A) Fondo pluriennale vincolato di entrata per spese correnti   | (+)        | 0,00                    | 0,00                    | 0,00                    |
| Q1) Fondo pluriennale vincolato per spese titolo 2.04 Altri trasferimenti in conto capitale iscritto in entrata  | (+)        | 0,00                    | 0,00                    | 0,00                    |
| AA) Recupero disavanzo di amministrazione esercizio precedente   | (-)        | 0,00                    | 0,00                    | 0,00                    |
| B) Entrate Titoli 1.00 - 2.00 - 3.00   | (+)        | 749.705,00              | 664.040,00              | 664.040,00              |
| <i>di cui per estinzione anticipata di prestiti</i>  |            | 0,00                    | 0,00                    | 0,00                    |
| C) Entrate Titolo 4.02.06 - Contributi agli investimenti direttamente destinati al rimborso dei prestiti da amministrazioni pubbliche  | (+)        | 0,00                    | 0,00                    | 0,00                    |
| D) Spese Titolo 1.00 - Spese correnti  | (-)        | 784.005,00              | 661.040,00              | 661.040,00              |
| <i>di cui: - fondo pluriennale vincolato</i>   |            | 0,00                    | 0,00                    | 0,00                    |
| <i>- fondo crediti di dubbia esigibilità</i>   |            | 16.130,00               | 16.130,00               | 16.130,00               |
| E) Spese Titolo 2.04 - Altri trasferimenti in conto capitale   | (-)        | 0,00                    | 0,00                    | 0,00                    |
| <i>di cui fondo pluriennale vincolato</i>  |            | 0,00                    | 0,00                    | 0,00                    |
| F) Spese Titolo 4.00 - Quote di capitale amm.to dei mutui e prestiti obbligazionari  | (-)        | 3.000,00                | 3.000,00                | 3.000,00                |
| <i>di cui per estinzione anticipata di prestiti</i>  |            | 0,00                    | 0,00                    | 0,00                    |
| <i>di cui Fondo anticipazioni di liquidità</i>   |            | 0,00                    | 0,00                    | 0,00                    |
| <b>G) Somma finale (G=A+Q1-AA+B+C-D-E-F)</b>   |            | <b>-37.300,00</b>       | <b>0,00</b>             | <b>0,00</b>             |
| <b>ALTRE POSTE DIFFERENZIALI, PER ECCEZIONI PREVISTE DA NORME DI LEGGE E DA PRINCIPI CONTABILI, CHE HANNO EFFETTO SULL'EQUILIBRIO EX ARTICOLO 162, COMMA 6, DEL TESTO UNICO DELLE LEGGI SULL'ORDINAMENTO DEGLI ENTI LOCALI</b> |            |                         |                         |                         |
| H) Utilizzo risultato di amministrazione presunto per spese correnti e per rimborso dei prestiti (2)   | (+)        | 6.100,00                | 0,00                    | 0,00                    |
| <i>di cui per estinzione anticipata di prestiti</i>  |            | 0,00                    | 0,00                    | 0,00                    |
| I) Entrate di parte capitale destinate a spese correnti in base a specifiche disposizioni di legge o dei principi contabili  | (+)        | 31.200,00               | 0,00                    | 0,00                    |
| <i>di cui per estinzione anticipata di prestiti</i>  |            | 0,00                    | 0,00                    | 0,00                    |
| L) Entrate di parte corrente destinate a spese di investimento in base a specifiche disposizioni di legge o dei principi contabili   | (-)        | 0,00                    | 0,00                    | 0,00                    |
| M) Entrate da accensione di prestiti destinate a estinzione anticipata dei prestiti  | (+)        | 0,00                    | 0,00                    | 0,00                    |
| <b>EQUILIBRIO DI PARTE CORRENTE (3) (O=G+H+I-L+M)</b>  |            | <b>0,00</b>             | <b>0,00</b>             | <b>0,00</b>             |
| P) Utilizzo risultato di amministrazione presunto per spese di investimento (2)  | (+)        | 0,00                    | 0,00                    | 0,00                    |
| Q) Fondo pluriennale vincolato di entrata per spese in conto capitale  | (+)        | 0,00                    | 0,00                    | 0,00                    |
| Q1) Fondo pluriennale vincolato per spese titolo 2.04 Altri trasferimenti in conto capitale iscritto in entrata  | (-)        | 0,00                    | 0,00                    | 0,00                    |
| J2) Fondo pluriennale vincolato per spese Titolo 3.01 Acquisizioni di attività finanziarie iscritto in entrata   | (+)        | 0,00                    | 0,00                    | 0,00                    |
| R) Entrate Titoli 4.00-5.00-6.00   | (+)        | 1.027.973,68            | 0,00                    | 0,00                    |
| C) Entrate Titolo 4.02.06 - Contributi agli investimenti direttamente destinati al rimborso dei prestiti da amministrazioni pubbliche  | (-)        | 0,00                    | 0,00                    | 0,00                    |
| I) Entrate di parte capitale destinate a spese correnti in base a specifiche disposizioni di legge o dei principi contabili  | (-)        | 31.200,00               | 0,00                    | 0,00                    |



|  |     |                  |             |             |
|--|-----|------------------|-------------|-------------|
| S1) Entrate Titolo 5.02 per Riscossione crediti di breve termine   | (-) | 0,00             | 0,00        | 0,00        |
| S2) Entrate Titolo 5.03 per Riscossione crediti di medio-lungo termine   | (-) | 0,00             | 0,00        | 0,00        |
| T) Entrate Titolo 5.04 relative a Altre entrate per riduzioni di attività finanziaria  | (-) | 0,00             | 0,00        | 0,00        |
| L) Entrate di parte corrente destinate a spese di investimento in base a specifiche disposizioni di legge o dei principi contabili                     | (+) | 0,00             | 0,00        | 0,00        |
| M) Entrate da accensione di prestiti destinate a estinzione anticipata dei prestiti  | (-) | 0,00             | 0,00        | 0,00        |
| U) Spese Titolo 2.00 - Spese in conto capitale   | (-) | 996.773,68       | 0,00        | 0,00        |
| <i>di cui fondo pluriennale vincolato di spesa</i>   |     | 0,00             | 0,00        | 0,00        |
| V) Spese Titolo 3.01 per Acquisizioni di attività finanziarie  | (-) | 0,00             | 0,00        | 0,00        |
| <i>di cui Fondo pluriennale vincolato</i>  |     | 0,00             | 0,00        | 0,00        |
| E) Spese Titolo 2.04 - Altri trasferimenti in conto capitale   | (+) | 0,00             | 0,00        | 0,00        |
| <i>di cui fondo pluriennale vincolato</i>  |     | 0,00             | 0,00        | 0,00        |
| <b>EQUILIBRIO DI PARTE CAPITALE (Z = P+Q-Q1+J2+R-C-I-S1-S2-T+L-M-U-V+E)</b>  |     | <b>0,00</b>      | <b>0,00</b> | <b>0,00</b> |
| J) Utilizzo risultato di amministrazione per l'incremento di attività finanziarie  | (+) | 0,00             | 0,00        | 0,00        |
| J1) Fondo pluriennale vincolato per incremento di attività finanziarie iscritto in entrata   | (+) | 0,00             | 0,00        | 0,00        |
| J2) Fondo pluriennale vincolato per spese Titolo 3.01 Acquisizioni di attività finanziarie iscritto in entrata   | (-) | 0,00             | 0,00        | 0,00        |
| S1) Entrate Titolo 5.02 per Riscossione crediti di breve termine   | (+) | 0,00             | 0,00        | 0,00        |
| S2) Entrate Titolo 5.03 per Riscossione crediti di medio-lungo termine   | (+) | 0,00             | 0,00        | 0,00        |
| T) Entrate Titolo 5.04 relative a Altre entrate per riduzioni di attività finanziaria  | (+) | 0,00             | 0,00        | 0,00        |
| X1) Spese Titolo 3.02 per Concessione crediti di breve termine   | (-) | 0,00             | 0,00        | 0,00        |
| <i>di cui Fondo pluriennale vincolato</i>  |     | 0,00             | 0,00        | 0,00        |
| X2) Spese Titolo 3.03 per Concessione crediti di medio-lungo termine   | (-) | 0,00             | 0,00        | 0,00        |
| <i>di cui Fondo pluriennale vincolato</i>  |     | 0,00             | 0,00        | 0,00        |
| Y) Spese Titolo 3.04 per Altre spese per acquisizioni di attività finanziarie  | (-) | 0,00             | 0,00        | 0,00        |
| <i>di cui Fondo pluriennale vincolato</i>  |     | 0,00             | 0,00        | 0,00        |
| <b>EQUILIBRIO FINALE (W = O +J+J1-J3+Z+S1+S2+T-X1-X2-Y)</b>  |     | <b>0,00</b>      | <b>0,00</b> | <b>0,00</b> |
| <b>Saldo corrente ai fini della copertura degli investimenti pluriennali (4):</b>  |     | <b>0,00</b>      | <b>0,00</b> | <b>0,00</b> |
| Equilibrio di parte corrente (O)   |     | 0,00             | 0,00        | 0,00        |
| Utilizzo risultato di amministrazione per il finanziamento di spese correnti e del rimborso prestiti (H) al netto del fondo anticipazione di liquidità | (-) | 6.100,00         | 0,00        | 0,00        |
| <b>Equilibrio di parte corrente ai fini della copertura degli investimenti pluriennali</b>   |     | <b>-6.100,00</b> | <b>0,00</b> | <b>0,00</b> |