

COMUNE DI BONDONE

Nota Integrativa

al

Bilancio di Previsione

2025 / 2027



Riferimenti normativi e principi contabili

- Allegato n. 4/1: par. 9.3, 4° capoverso, punto m); par. 9.7, 4° capoverso, punto 1) e 5° capoverso; paragrafo 9.8, 19° capoverso; 9.11.
- Decreto legislativo n. 118/2011: art. 11, comma 3, punto g) e comma 5.
- Decreto legislativo n. 267/2000: art. 172, comma 1.
- Articolo 62, comma 8, del Decreto Legge n. 112/2008, convertito nella Legge n. 133/2008.
- Articolo 4, comma 6, decreto del Ministero dell'economia e delle finanze, di concerto con il Ministero dell'interno, del 2 aprile 2015.

Premessa

Il principio contabile applicato concernente la programmazione di bilancio, allegato al d.lgs. n. 118/2011, prevede la stesura della Nota Integrativa quale allegato al bilancio di previsione in cui sono descritti i contenuti del bilancio.

La Nota Integrativa è il documento con il quale si completano ed arricchiscono le informazioni del bilancio integrandone i dati quantitativi al fine di renderne più chiara e significativa la lettura.

In particolare, la Nota Integrativa risponde a tre funzioni essenziali:

- a) *analitico-descrittiva*, che dà l'illustrazione dei dati contabili che per la loro sinteticità non sono di immediata comprensione;
- b) *informativa-integrativa*, che consente la produzione di ulteriori dati che non possono essere inseriti nei documenti contabili;
- c) *esplicativa*, che consente di motivare le ipotesi assunte ed i principi/criteri adottati nella determinazione dei valori di bilancio.

La Nota Integrativa, inoltre, deve rispettare i seguenti contenuti:

1. i criteri di valutazione adottati per la formulazione delle previsioni, con particolare riferimento agli stanziamenti riguardanti gli accantonamenti per le spese potenziali e al fondo crediti di dubbia esigibilità, dando illustrazione dei crediti per i quali non è previsto l'accantonamento a tale fondo;
2. l'elenco analitico delle quote vincolate e accantonate del risultato di amministrazione presunto al 31 dicembre dell'esercizio precedente, distinguendo i vincoli derivanti dalla legge e dai principi contabili, dai trasferimenti, da mutui e altri finanziamenti, vincoli formalmente attribuiti dall'ente;
3. l'elenco analitico degli utilizzi delle quote vincolate e accantonate del risultato di amministrazione presunto, distinguendo i vincoli derivanti dalla legge e dai principi contabili, dai trasferimenti, da mutui e altri finanziamenti, vincoli formalmente attribuiti dall'ente;
4. l'elenco degli interventi programmati per spese di investimento finanziati col ricorso al debito e con le risorse disponibili;
5. nel caso in cui gli stanziamenti riguardanti il fondo pluriennale vincolato comprendono anche investimenti ancora in corso di definizione, le cause che non hanno reso possibile porre in essere la programmazione necessaria alla definizione dei relativi cronoprogrammi;
6. l'elenco delle garanzie principali o sussidiarie prestate dall'ente a favore di enti e di altri soggetti ai sensi delle leggi vigenti;
7. gli oneri e gli impegni finanziari stimati e stanziati in bilancio, derivanti da contratti relativi a strumenti finanziari derivati o da contratti di finanziamento che includono una componente derivata;
8. l'elenco dei propri enti ed organismi strumentali, precisando che i relativi bilanci consuntivi sono consultabili nel proprio sito internet fermo restando quanto previsto per gli enti locali dall'articolo 172, comma 1, lettera a) del decreto legislativo 18 agosto 2000, n. 267;
9. l'elenco delle partecipazioni possedute con l'indicazione della relativa quota percentuale;
10. altre informazioni riguardanti le previsioni, richieste dalla legge o necessarie per l'interpretazione del bilancio.

1. Criteri di valutazione adottati

I criteri di valutazione adottati nella formulazione delle previsioni triennali di entrata e spesa del bilancio di previsione 2025 - 2027 rispettano i principi di cui all'art. 80 del d.lgs. n. 118/2011 e del relativo all'allegato n. 1 "Principi generali o postulati":

1. Principio dell'annualità;
2. Principio dell'unità;
3. Principio dell'universalità;
4. Principio dell'integrità;
5. Principio della veridicità, attendibilità, correttezza e comprensibilità;
6. Principio della significatività e rilevanza;
7. Principio della flessibilità;
8. Principio della congruità;
9. Principio della prudenza;
10. Principio della coerenza;
11. Principio della continuità e della costanza;
12. Principio della comparabilità e della verificabilità;
13. Principio della neutralità;
14. Principio della pubblicità;
15. Principio dell'equilibrio di bilancio;
16. Principio della competenza finanziaria;
17. Principio della competenza economica;
18. Principio della prevalenza della sostanza sulla forma.

Le previsioni di entrata sono classificate in:

- a) *titoli*, definiti secondo la fonte di provenienza dell'entrata;
- b) *tipologie*, definite in base alla natura delle entrate, nell'ambito di ciascuna fonte di provenienza. La tipologia rappresenta l'unità elementare del bilancio parte entrata.

Le previsioni di spesa sono classificate in:

- a) *missioni*, che rappresentano le funzioni principali e gli obiettivi strategici perseguiti dagli enti locali, utilizzando risorse finanziarie, umane e strumentali ad esse destinate;
- b) *programmi*, che rappresentano gli aggregati omogenei di attività svolte a perseguire gli obiettivi definiti nell'ambito delle missioni. Il programma rappresenta pertanto l'unità elementare del bilancio parte spesa.

La formulazione delle previsioni è stata effettuata:

1. per ciò che concerne l'*entrata*, le previsioni sono state stimate con riferimento ai presumibili livelli di accertamento dell'esercizio 2025 definiti con riferimento all'applicazione del principio di contabilità finanziaria potenziata, rettificata per eventuali aumenti/riduzioni che possono intervenire da modifiche normative e da indirizzi già assunti;
2. per ciò che concerne la *spesa*, tenendo conto dei livelli delle previsioni iniziali 2025 eventualmente modificate nel corso dell'esercizio per effetto di intervenute esigenze di fabbisogni finanziari ricorrenti, delle spese obbligatorie, di quelle consolidate, di quelle derivanti da

obbligazioni già assunte in esercizi precedenti, delle spese che presumibilmente inizieranno a divenire esigibili dal [Anno1Preventivo].

In particolare, per garantire la flessibilità del bilancio, nella missione “Fondi e Accantonamenti”, all’interno del programma “Fondo di riserva”, è stato previsto un *fondo di riserva* conforme ai limiti di cui all’art. 166 comma 2-ter del d.lgs. n. 267/2000:

- non inferiore allo 0,30 e non superiore al 2 per cento del totale delle spese correnti di competenza inizialmente previste in bilancio;

BILANCIO	SPESE CORRENTI	Minimo 0,3%	Massimo 2,0%	STANZIAMENTO FONDO DI RISERVA	% Applicata
2025	784.005,00	2.352,02	15.680,10	3.500,00	0,45%
2026	661.040,00	1.983,12	13.220,80	2.500,00	0,38%
2027	661.040,00	1.983,12	13.220,80	2.500,00	0,38%

Inoltre, sempre nella missione “Fondi e Accantonamenti”, all’interno del programma “Fondo di riserva”, è stato iscritto un *fondo di riserva di cassa* non inferiore allo 0,2 per cento delle spese finali (costituito dalla somma dei primi tre titoli delle spese), il cui utilizzo avviene con deliberazioni dell’organo esecutivo.

SPESE FINALI	Minimo 0,20%	STANZIAMENTO FONDO DI RISERVA DI CASSA	% Applicata
1.757.631,68	3.515,26	4.000,00	0,23%

In più, così come espressamente richiesto nell’allegato n. 4/1, di seguito sono descritti i criteri che hanno condotto alla valorizzazione nel programma “Altri fondi” all’interno della missione “Fondi e Accantonamenti”, delle voci di spesa all’interno del macroaggregato “Altre spese correnti”:

- a) degli stanziamenti riguardanti gli accantonamenti per le *spese potenziali*;
- b) degli stanziamenti riguardanti gli accantonamenti al *fondo crediti di dubbia esigibilità*, dando illustrazione dei crediti per i quali non è previsto per legge o altra disposizione l’accantonamento a tale fondo.

non sono stati previsti accantonamenti a fondi rischi per spese potenziali, essendo già presente una quota dell’avanzo di amministrazione pari ad Euro 12.700,00 accantonata per fondo contenziosi.

Per quanto invece concerne la valorizzazione del *fondo crediti di dubbia esigibilità*, i relativi stanziamenti sono stati determinati anch'essi nel rispetto del principio di *prudenza* e dei valori stabiliti dalla legge n. 190/2014. A tal fine è previsto nel bilancio di previsione nella missione "Fondi e accantonamenti" il programma "Fondo crediti di dubbia esigibilità" il cui ammontare è determinato in considerazione della dimensione degli stanziamenti relativi ai crediti che si prevede si formeranno nell'esercizio, della loro natura e dell'andamento del fenomeno negli ultimi cinque esercizi precedenti (la media del rapporto tra incassi e accertamenti per ciascuna tipologia di entrata).

Il fondo è stato calcolato secondo quanto stabilito dal principio contabile con riferimento alla media dell'andamento delle entrate (accertamenti/incassi) nel quinquennio precedente.

La media è stata calcolata con la modalità:

- o della media semplice tra la media dei rapporti annui

Non si è proceduto all'accantonamento al fondo crediti di dubbia esigibilità per:

- i crediti da altre amministrazioni pubbliche e dalla U.E., in quanto destinate ad essere accertate a seguito dell'assunzione dell'impegno da parte dell'amministrazione erogante;
- i crediti assistiti da fidejussione;
- le entrate tributarie che sulla base dei nuovi principi sono accertate per cassa (v. principio contabile 3.7);
- altre entrate che l'ente non considera di dubbia e difficile esazione.

Fondo crediti di dubbia esigibilità - bilancio di previsione 2025						
Classificazione	Capitolo	Descrizione		Previsione	Accantonamento minimo	Accantonamento effettivo
3		Entrate extratributarie				
3.01		Vendita di beni e servizi e proventi derivanti dalla gestione dei beni				
3.01.01.01	30000050	Proventi del servizio depurazione acque servizio rilevante ai fini IVA Modalità di calcolo: Media semplice singoli anni (100,00)	2025	38.400,00	38.400,00	470,00
			2026	38.400,00	38.400,00	470,00
			2027	38.400,00	38.400,00	470,00
3.01.01.01	30000060	Proventi per servizi fognari servizio rilevante ai fini IVA Modalità di calcolo: Media semplice singoli anni (100,00)	2025	18.900,00	18.900,00	2.460,00
			2026	18.900,00	18.900,00	2.460,00
			2027	18.900,00	18.900,00	2.460,00
3.01.01.01	30000070	Proventi dell'acquedotto comunale servizio rilevante ai fini IVA Modalità di calcolo: Media semplice singoli anni (99,97)	2025	25.000,00	24.992,50	10.780,00
			2026	25.000,00	24.992,50	10.780,00
			2027	25.000,00	24.992,50	10.780,00
3.01.01.01.003	30000250	Proventi derivanti dalla vendita di legna e legname (uso civico) servizio rilevante ai fini IVA Modalità di calcolo: Media semplice singoli anni (3,86)	2025	1.500,00	57,90	60,00
			2026	5.000,00	193,00	60,00
			2027	5.000,00	193,00	60,00
3.01.02.01	30000080	Proventi servizio tumulazioni - inumazioni Modalità di calcolo: Media semplice singoli anni (11,44)	2025	3.000,00	343,20	350,00
			2026	3.000,00	343,20	350,00
			2027	3.000,00	343,20	350,00
3.01.03.01.002	30000105	Canone patrimoniale di concessione, autorizzazione o esposizione pubblicitaria (canone unico) Modalità di calcolo: Media semplice singoli anni (1,01)	2025	5.200,00	52,52	60,00
			2026	5.200,00	52,52	60,00
			2027	5.200,00	52,52	60,00
3.01.03.02	30000225	Fitti attivi ambulatorio comunale presso casa sociale	2025	790,00	22,59	30,00

		Modalità di calcolo: Media semplice singoli anni (2,86)	2026	790,00	22,59	30,00
			2027	790,00	22,59	30,00
3.01.03.02	30000290	Recupero spese di riscaldamento, acqua potabile, illuminazione, pulizia ecc. nei confronti dei locatari di immobili comunali Modalità di calcolo: Media semplice singoli anni (18,38)	2025	6.700,00	1.231,46	1.240,00
			2026	6.700,00	1.231,46	1.240,00
			2027	6.700,00	1.231,46	1.240,00
3.01.03.02.002	30000170	Fitti reali di fabbricati Modalità di calcolo: Media semplice singoli anni (2,87)	2025	7.310,00	209,80	210,00
			2026	7.310,00	209,80	210,00
			2027	7.310,00	209,80	210,00
3.01.03.02.003	30000180	Fitti reali di fondi rustici Modalità di calcolo: Media semplice singoli anni (6,61)	2025	7.000,00	462,70	470,00
			2026	14.000,00	925,40	470,00
			2027	14.000,00	925,40	470,00
		Totale Tipologia 3.01	2025	113.800,00	84.672,67	16.130,00
			2026	124.300,00	85.270,47	16.130,00
			2027	124.300,00	85.270,47	16.130,00
		Totale Titolo 3	2025	113.800,00	84.672,67	16.130,00
			2026	124.300,00	85.270,47	16.130,00
			2027	124.300,00	85.270,47	16.130,00
		Totale	2025	113.800,00	84.672,67	16.130,00
			2026	124.300,00	85.270,47	16.130,00
			2027	124.300,00	85.270,47	16.130,00

Fondo crediti di dubbia esigibilità - bilancio di previsione 2025

Titolo 3 Entrate extratributarie

Capitolo **30000050** (3.01.01.01) Proventi del servizio depurazione acque servizio rilevante ai fini IVA

Anno	Accertamenti	Incassi	% incassi/accertamenti		%	Bilancio 2025	Bilancio 2026	Bilancio 2027
				Previsione		38.400,00	38.400,00	38.400,00
2023	34.900,00	0,00	0,00	Accantonamento media sui totali (100,00%)	100	38.400,00	38.400,00	38.400,00
2022	34.030,48	0,00	0,00	Accantonamento media dei rapporti annui (100,00%)	100	38.400,00	38.400,00	38.400,00
2021	32.863,26	0,00	0,00	Accantonamento media ponderata sui totali (100,00%)	100	38.400,00	38.400,00	38.400,00
2020	38.390,52	0,00	0,00	Accantonamento media ponderata dei rapporti annui (100,00%)	100	38.400,00	38.400,00	38.400,00
2019	30.699,94	0,00	0,00					
Totale	170.884,20	0,00	0,00					

Media sui totali (MT) 0,00 Media dei rapporti annui (MR) 0,00
Media ponderata sui totali (PT) 0,00 Media ponderata dei rapporti annui (PR) 0,00

Capitolo **30000060** (3.01.01.01) Proventi per servizi fognari servizio rilevante ai fini IVA

Anno	Accertamenti	Incassi	% incassi/accertamenti		%	Bilancio 2025	Bilancio 2026	Bilancio 2027
				Previsione		18.900,00	18.900,00	18.900,00
2023	18.300,00	0,00	0,00	Accantonamento media sui totali (100,00%)	100	18.900,00	18.900,00	18.900,00
2022	14.966,72	0,00	0,00	Accantonamento media dei rapporti annui (100,00%)	100	18.900,00	18.900,00	18.900,00
2021	8.752,98	0,00	0,00	Accantonamento media ponderata sui totali (100,00%)	100	18.900,00	18.900,00	18.900,00
2020	13.677,57	0,00	0,00	Accantonamento media ponderata dei rapporti annui (100,00%)	100	18.900,00	18.900,00	18.900,00
2019	12.745,59	0,00	0,00					
Totale	68.442,86	0,00	0,00					

Media sui totali (MT) 0,00 Media dei rapporti annui (MR) 0,00
Media ponderata sui totali (PT) 0,00 Media ponderata dei rapporti annui (PR) 0,00

Capitolo 30000070 (3.01.01.01) Proventi dell'acquedotto comunale servizio rilevante ai fini IVA

Anno	Accertamenti	Incassi	% incassi/accertamenti		%	Bilancio 2025	Bilancio 2026	Bilancio 2027
				Previsione		25.000,00	25.000,00	25.000,00
2023	24.900,00	0,00	0,00	Accantonamento media sui totali (99,97%)	100	24.992,50	24.992,50	24.992,50
2022	23.640,25	38,98	0,16	Accantonamento media dei rapporti annui (99,97%)	100	24.992,50	24.992,50	24.992,50
2021	18.456,93	0,00	0,00	Accantonamento media ponderata sui totali (99,94%)	100	24.985,00	24.985,00	24.985,00
2020	26.549,45	0,00	0,00					
2019	31.776,46	0,00	0,00					
Totale	125.323,09	38,98	0,03	Accantonamento media ponderata dei rapporti annui (99,94%)	100	24.985,00	24.985,00	24.985,00

Media sui totali (MT) 0,03 Media dei rapporti annui (MR) 0,03
Media ponderata sui totali (PT) 0,06 Media ponderata dei rapporti annui (PR) 0,06

Capitolo 30000250 (3.01.01.01.003) Proventi derivanti dalla vendita di legna e legname (uso civico) servizio rilevante ai fini IVA

Anno	Accertamenti	Incassi	% incassi/accertamenti		%	Bilancio 2025	Bilancio 2026	Bilancio 2027
				Previsione		1.500,00	5.000,00	5.000,00
2023	2.537,97	2.327,97	91,73	Accantonamento media sui totali (5,29%)	100	79,35	264,50	264,50
2022	1.026,94	1.011,94	98,54	Accantonamento media dei rapporti annui (3,86%)	100	57,90	193,00	193,00
2021	1.943,42	1.808,42	93,05	Accantonamento media ponderata sui totali (5,85%)	100	87,75	292,50	292,50
2020	705,00	705,00	100,00					
2019	1.155,00	1.125,00	97,40	Accantonamento media ponderata dei rapporti annui (4,36%)	100	65,40	218,00	218,00
Totale	7.368,33	6.978,33	94,71					

Media sui totali (MT) 94,71 Media dei rapporti annui (MR) 96,14
Media ponderata sui totali (PT) 94,15 Media ponderata dei rapporti annui (PR) 95,64

Capitolo 30000080 (3.01.02.01) Proventi servizio tumulazioni - inumazioni

Anno	Accertamenti	Incassi	% incassi/accertamenti		%	Bilancio 2025	Bilancio 2026	Bilancio 2027
				Previsione		3.000,00	3.000,00	3.000,00
2023	2.764,90	2.764,90	100,00	Accantonamento media sui totali (10,16%)	100	304,80	304,80	304,80
2022	9.664,50	8.774,50	90,79	Accantonamento media dei rapporti annui (11,44%)	100	343,20	343,20	343,20
2021	4.317,20	2.658,60	61,58	Accantonamento media ponderata sui totali (8,65%)	100	259,50	259,50	259,50
2020	10.545,20	10.195,20	96,68					
2019	3.200,00	3.000,00	93,75	Accantonamento media ponderata dei rapporti annui (8,01%)	100	240,30	240,30	240,30
Totale	30.491,80	27.393,20	89,84					

Media sui totali (MT) 89,84 Media dei rapporti annui (MR) 88,56
Media ponderata sui totali (PT) 91,35 Media ponderata dei rapporti annui (PR) 91,99

Capitolo 30000105 (3.01.03.01.002) Canone patrimoniale di concessione, autorizzazione o esposizione pubblicitaria (canone unico)

Anno	Accertamenti	Incassi	% incassi/accertamenti		%	Bilancio 2025	Bilancio 2026	Bilancio 2027
				Previsione		5.200,00	5.200,00	5.200,00
2023	6.565,44	6.367,44	96,98	Accantonamento media sui totali (1,44%)	100	74,88	74,88	74,88
2022	5.039,68	5.039,68	100,00	Accantonamento media dei rapporti annui (1,01%)	100	52,52	52,52	52,52
2021	2.113,82	2.113,82	100,00					

2020	0,00	0,00	100,00	Accantonamento media ponderata sui totali (1,62%)	100	84,24	84,24	84,24
2019	0,00	0,00	100,00	Accantonamento media ponderata dei rapporti annui (20,86%)	100	1.084,72	1.084,72	1.084,72
Totale	13.718,94	13.520,94	98,56					

Media sui totali (MT) 98,56 Media dei rapporti annui (MR) 98,99
Media ponderata sui totali (PT) 98,38 Media ponderata dei rapporti annui (PR) 79,14

Capitolo 30000225 (3.01.03.02) Fitti attivi ambulatorio comunale presso casa sociale

Anno	Accertamenti	Incassi	% incassi/accertamenti		%	Bilancio 2025	Bilancio 2026	Bilancio 2027
				Previsione		790,00	790,00	790,00
2023	989,48	989,48	100,00	Accantonamento media sui totali (2,11%)	100	16,67	16,67	16,67
2022	2.964,20	2.964,20	100,00	Accantonamento media dei rapporti annui (2,86%)	100	22,59	22,59	22,59
2021	2.885,52	2.885,52	100,00	Accantonamento media ponderata sui totali (1,13%)	100	8,93	8,93	8,93
2020	2.880,00	2.880,00	100,00	Accantonamento media ponderata dei rapporti annui (1,43%)	100	11,30	11,30	11,30
2019	1.680,00	1.440,00	85,71					
Totale	11.399,20	11.159,20	97,89					

Media sui totali (MT) 97,89 Media dei rapporti annui (MR) 97,14
Media ponderata sui totali (PT) 98,87 Media ponderata dei rapporti annui (PR) 98,57

Capitolo 30000290 (3.01.03.02) Recupero spese di riscaldamento, acqua potabile, illuminazione, pulizia ecc. nei confronti dei locatari di immobili comunali

Anno	Accertamenti	Incassi	% incassi/accertamenti		%	Bilancio 2025	Bilancio 2026	Bilancio 2027
				Previsione		6.700,00	6.700,00	6.700,00
2023	6.311,28	6.311,28	100,00	Accantonamento media sui totali (16,29%)	100	1.091,43	1.091,43	1.091,43
2022	5.540,98	5.014,22	90,49	Accantonamento media dei rapporti annui (18,38%)	100	1.231,46	1.231,46	1.231,46
2021	4.199,70	3.242,57	77,21	Accantonamento media ponderata sui totali (10,01%)	100	670,67	670,67	670,67
2020	4.174,53	2.374,53	56,88	Accantonamento media ponderata dei rapporti annui (11,57%)	100	775,19	775,19	775,19
2019	6.041,75	5.046,96	83,53					
Totale	26.268,24	21.989,56	83,71					

Media sui totali (MT) 83,71 Media dei rapporti annui (MR) 81,62
Media ponderata sui totali (PT) 89,99 Media ponderata dei rapporti annui (PR) 88,43

Capitolo 30000170 (3.01.03.02.002) Fitti reali di fabbricati

Anno	Accertamenti	Incassi	% incassi/accertamenti		%	Bilancio 2025	Bilancio 2026	Bilancio 2027
				Previsione		7.310,00	7.310,00	7.310,00
2023	6.745,59	6.525,59	96,74	Accantonamento media sui totali (4,46%)	100	326,03	326,03	326,03
2022	6.424,17	5.713,21	88,93	Accantonamento media dei rapporti annui (2,87%)	100	209,80	209,80	209,80
2021	2.514,89	2.514,89	100,00	Accantonamento media ponderata sui totali (6,06%)	100	442,99	442,99	442,99
2020	2.294,74	2.294,74	100,00	Accantonamento media ponderata dei rapporti annui (5,01%)	100	366,23	366,23	366,23
2019	2.900,52	2.900,52	100,00					
Totale	20.879,91	19.948,95	95,54					

Media sui totali (MT) 95,54 Media dei rapporti annui (MR) 97,13
Media ponderata sui totali (PT) 93,94 Media ponderata dei rapporti annui (PR) 94,99

Capitolo 30000180 (3.01.03.02.003) Fitti reali di fondi rustici

Anno	Accertamenti	Incassi	% incassi/accertamenti		%	Bilancio 2025	Bilancio 2026	Bilancio 2027
				Previsione		7.000,00	14.000,00	14.000,00

2023	13.209,58	10.922,48	82,69	Accantonamento media sui totali (7,14%)	100	499,80	999,60	999,60
2022	10.842,72	10.661,23	98,33	Accantonamento media dei rapporti annui (6,61%)	100	462,70	925,40	925,40
2021	10.317,14	9.169,23	88,87	Accantonamento media ponderata sui totali (8,77%)	100	613,90	1.227,80	1.227,80
2020	10.364,78	10.199,47	98,41	Accantonamento media ponderata dei rapporti annui (8,05%)	100	563,50	1.127,00	1.127,00
2019	10.102,05	9.967,76	98,67					
Totale	54.836,27	50.920,17	92,86					

Media sui totali (MT) 92,86 Media dei rapporti annui (MR) 93,39
Media ponderata sui totali (PT) 91,23 Media ponderata dei rapporti annui (PR) 91,95

Totale titolo 3

Anno	Accertamenti	Incassi	% incassi/accertamenti		%	Bilancio 2025	Bilancio 2026	Bilancio 2027
				Previsione		113.800,00	124.300,00	124.300,00
2023	117.224,24	36.209,14	30,89	Accantonamento media sui totali	100	84.685,46	85.370,41	85.370,41
2022	114.140,64	39.217,96	34,36	Accantonamento media dei rapporti annui	100	84.672,67	85.270,47	85.270,47
2021	88.364,86	24.393,05	27,60	Accantonamento media ponderata sui totali	100	84.452,98	85.271,63	85.271,63
2020	109.581,79	28.648,94	26,14	Accantonamento media ponderata dei rapporti annui	100	85.391,64	86.107,74	86.107,74
2019	100.301,31	23.480,24	23,41					
Totale	529.612,84	151.949,33	28,69					

Totale complessivo

Anno	Accertamenti	Incassi	% incassi/accertamenti		%	Bilancio 2025	Bilancio 2026	Bilancio 2027
				Previsione		113.800,00	124.300,00	124.300,00
2023	117.224,24	36.209,14	30,89	Accantonamento media sui totali	100	84.685,46	85.370,41	85.370,41
2022	114.140,64	39.217,96	34,36	Accantonamento media dei rapporti annui	100	84.672,67	85.270,47	85.270,47
2021	88.364,86	24.393,05	27,60	Accantonamento media ponderata sui totali	100	84.452,98	85.271,63	85.271,63
2020	109.581,79	28.648,94	26,14	Accantonamento media ponderata dei rapporti annui	100	85.391,64	86.107,74	86.107,74
2019	100.301,31	23.480,24	23,41					
Totale	529.612,84	151.949,33	28,69					

2. Risultato di amministrazione.

Il risultato di amministrazione presunto al 31/12/2024 è così composto:

Prospetto dimostrativo risultato di amministrazione		
1) Determinazione del risultato di amministrazione presunto al 31/12/2024		
(+)	Risultato di amministrazione iniziale dell'esercizio 2024	378.850,13
(+)	Fondo pluriennale vincolato iniziale dell'esercizio 2024	126.045,89
(+)	Entrate già accertate nell'esercizio 2024	1.632.890,91
(-)	Uscite già impegnate nell'esercizio 2024	1.996.325,08
(-)	Riduzione dei residui attivi già verificatasi nell'esercizio 2024	23.878,17
(+)	Incremento dei residui attivi già verificatasi nell'esercizio 2024	43.992,27
(+)	Riduzione dei residui passivi già verificatasi nell'esercizio 2024	29.695,75
(=)	Risultato di amministrazione dell'esercizio 2024 alla data di redazione del bilancio di previsione dell'anno 2025	191.271,70
(+)	Entrate che prevedo di accertare per il restante periodo dell'esercizio 2024	0,00
(-)	Spese che prevedo di impegnare per il restante periodo dell'esercizio 2024	0,00
(-)	Riduzione dei residui attivi presunta per il restante periodo dell'esercizio 2024	0,00
(+)	Incremento dei residui attivi presunto per il restante periodo dell'esercizio 2024	0,00
(+)	Riduzione dei residui passivi presunta per il restante periodo dell'esercizio 2024	0,00
(-)	Fondo pluriennale vincolato finale presunto dell'esercizio 2024 (1)	0,00
(=)	A) Risultato di amministrazione presunto al 31/12/2024	191.271,70
2) Composizione del risultato di amministrazione presunto al 31/12/2024		
Parte accantonata (3)		
	Fondo crediti di dubbia esigibilità al 31/12 (4)	18.932,68
	Fondo anticipazioni liquidità (5)	0,00
	Fondo perdite società partecipate (5)	0,00
	Fondo contenzioso (5)	12.700,00
	Altri accantonamenti (5)	54.234,61
	B) Totale parte accantonata	85.867,29
Parte vincolata al 31/12/2024		
	Vincoli derivanti da leggi e dai principi contabili	36.985,99
	Vincoli derivanti da trasferimenti	1.776,31
	Vincoli derivanti dalla contrazione di mutui	0,00
	Vincoli formalmente attribuiti dall'ente	0,00
	Altri vincoli	0,00
	C) Totale parte vincolata	38.762,30

Parte destinata agli investimenti		
	D) Totale parte destinata agli investimenti	0,00
	E) Totale parte disponibile (E=A-B-C-D)	66.642,11
	F) di cui Disavanzo da debito autorizzato e non contratto (6)	0,00
Se E è negativo, tale importo è iscritto tra le spese del bilancio di previsione come disavanzo da ripianare (7)		
3) Utilizzo quote del risultato di amministrazione presunto al 31/12/2024 previsto nel bilancio:		
	Utilizzo quota accantonata (da consuntivo anno precedente o previa verifica di preconsuntivo - salvo l'utilizzo del FAL)	0,00
	Utilizzo quota vincolata	0,00
	Utilizzo quota destinata agli investimenti (previa approvazione del rendiconto)	0,00
	Utilizzo quota disponibile (previa approvazione del rendiconto)	6.100,00
	Totale utilizzo avanzo di amministrazione presunto	6.100,00

L'articolo 4, comma 6, decreto del Ministero dell'economia e delle finanze, di concerto con il Ministero dell'interno, del 2 aprile 2015, concernente i criteri e le modalità di ripiano dell'eventuale maggiore disavanzo al 1° gennaio 2015 conseguente al "riaccertamento straordinario", prevede: "la Nota Integrativa al bilancio di previsione indica le modalità di copertura dell'eventuale disavanzo applicato al bilancio distintamente per la quota derivante dal riaccertamento straordinario rispetto a quella derivante dalla gestione ordinaria. La Nota Integrativa indica altresì le modalità di copertura contabile dell'eventuale disavanzo tecnico di cui all'articolo 3, comma 13, del decreto legislativo n. 118 del 2011."

Pertanto, la Nota Integrativa descrive la composizione del risultato di amministrazione presunto individuato nell'allegato a) al bilancio di previsione (lettera E), se negativo e, per ciascuna componente del disavanzo, indica le modalità di ripiano definite in attuazione delle rispettive discipline e l'importo da ripianare per ciascuno degli esercizi considerati nel bilancio di previsione.

3. Elenco analitico degli utilizzi delle quote vincolate e accantonate del risultato di amministrazione presunto

Per il Bilancio 2025 è stato utilizzato quota parte dell'avanzo vincolato per poter procedere al rimborso della quota riguardante la regolazione finanziaria tra enti locali e Pat relative al fondo di cui all'art. 106 e ai ristori specifici rientranti nelle certificazioni Covid 2020-2021-2022 per l'importo di Euro 6.100,00.

4. Elenco degli interventi programmati per spese di investimento finanziati col ricorso al debito e con le risorse disponibili.

Per un'analisi delle spese di investimento previste nel bilancio in esame si rinvia al Piano Programma degli Investimenti 2025 - 2027, comprendente sia le opere di cui al programma triennale delle opere pubbliche, sia la previsione di spesa per gli altri investimenti quali acquisti, contributi in conto capitale, partecipazioni azionarie, ecc.

L'entità effettiva degli investimenti che verrà realizzata corrisponderà alle risorse finanziarie complessivamente disponibili costituite da:

- oneri di urbanizzazione;
- contributi in conto capitale da terzi;
- ricavi patrimoniali;
- acquisizione di finanziamenti specifici.

QUADRO DIMOSTRATIVO DEL FINANZIAMENTO DELLE SPESE D'INVESTIMENTO ESERCIZIO 2025					
	TITOLO II - SPESE IN CONTO CAPITALE				
Capitolo	Oggetto	Importo 2025	Importo 2026	Importo 2027	Tipo di finanziamento
1052004	Manutenzione straordinaria edifici comunali	€ 8.000,00			canoni aggiuntivi
10052005	Manutenzione straordinaria immobili e impianti relativi alla viabilità	€ 25.000,00			canoni aggiuntivi
1052015	Acquisto beni immobili (terreni)	€ 350.000,00			permuta
1112001	Spese progettazione di opere pubbliche	€ 30.000,00			canoni aggiuntivi
1112007	Contributo agli investimenti per la progettazione e la realizzazione del sistema di videosorveglianza e lettura targhe	€ 48.143,00			Contributi Bim
1112008	Contributo al Bim per allestimento sala Consiglio per videoconferenza	€ 28.100,00			Contributi Bim
1112012	PNRR M1C1-1.4.4, MITD-Estensione utilizzo piattaforme nazionali di identità digitale -	€ 9.181,00			Pnrr

	SPID-CIE e anagrafe nazionale (ANPR)-CUP J21F22002790006				
1112014	PNRR M1C1-1.4.1, MITD - Esperienza del cittadino nei servizi pubblici e sito comunale - COMUNI - CUP J21F22004030006	€ 47.606,54			Pnrr
1112015	PNRR M1C1-Mis. 1.3.1-DDTD – Piattaforma digitale nazionale dati – Comuni CUP J51F22010000006	€ 6.994,14			Pnrr
1112016	PNRR M1C1-1.4.4, Estensione dell'utilizzo dell'anagrafe nazionale digitale (ANPR) - adesione allo stato civile digitale (ANSC)- CUP J51F24004650006	€ 3.929,00			Pnrr
1112017	PNRR M1C1-1.4.3, MITD-Adozione APP IO - CUP J21F24000070006 - Rafforzamento dell'adozione dell'applicazione IO-T2	€ 2.673,00			Pnrr
1112021	PNRR M1C1-INV. 1.4 Servizi e cittadinanza digitale - Mis. 1.4.5 Piattaforma notifiche digitali comuni -CUP J21F22005490006	€ 23.147,00			Pnrr
3012001	Contributo straordinario al corpo VV.FF. Per acquisto attrezzatura	€ 6.000,00			Ex Fim
5022010	Organizzazione eventi culturali per la valorizzazione del territorio comunale - lago d'Idro, castello San Giovanni e borgo di Bondone	€ 28.000,00			canoni aggiuntivi
6012001	Sistemazione e completamento centri sportivi in Baitoni ed in Bondone	€ 15.000,00			canoni aggiuntivi
7012001	Valorizzazione della sponda trentina del Lago d'Idro - opere di completamento edificio polifunzionale ed aree pertinenziali	€ 188.000,00			budget e contributi pat
7012009	Valorizzazione della sponda trentina del lago d'Idro – sistemazione delle strutture, delle spiagge e delle aree limitrofi	€ 5.000,00			canoni aggiuntivi

	comunali				
9042001	Manutenzioni straordinarie immobili e impianti relativi a fogne, collettori e depuratori	€ 3.000,00			canoni aggiuntivi
9042003	Manutenzione straordinaria di acquedotti comunali e rete idrica	€ 5.000,00			canoni aggiuntivi
10052010	Manutenzione straordinaria illuminazione pubblica	€ 1.500,00			canoni aggiuntivi
11012001	Ristrutturazione e ampliamento della Caserma dei VVF p.ed. 381 C.C. Bondone	€ 12.000,00			canoni aggiuntivi
12052002	Interventi di politica del lavoro per lavori socialmente utili	€ 145.500,00			canoni aggiuntivi
16012004	Manutenzione straordinaria Malga Alpo e stallone	€ 5.000,00			canoni aggiuntivi
	TOTALE	€ 996.773,68			

5. Stanziamenti riguardanti il fondo pluriennale vincolato

Nel bilancio di previsione 2025 – 2027 non sono presenti gli investimenti finanziati con il Fondo Pluriennale Vincolato attivato negli anni precedenti alla data dell'1.1.2025, la cui copertura è costituita da entrate già accertate.

6. Elenco delle garanzie principali o sussidiarie prestate dall'ente a favore di enti e di altri soggetti

L'Ente non ha rilasciato garanzie a favore di terzi.

7. Oneri e gli impegni finanziari stimati e stanziati in bilancio, derivanti da contratti relativi a strumenti finanziari derivati o da contratti di finanziamento che includono una componente derivata.

Il comma 8 dell'art. 62 del Decreto Legge n. 112/2008 convertito nella Legge n. 133/2008 prevede che gli enti locali alleghino al bilancio di previsione e al rendiconto una nota informativa che evidenzi gli oneri e gli impegni finanziari, rispettivamente stimati e sostenuti, derivanti da contratti relativi a strumenti derivati o da contratti di finanziamento che includono una componente derivata”.

Il Comune di Bondone non ha stipulato i seguenti contratti relativi a strumenti derivati o contratti che includono una componente derivata.

8. Elenco degli enti ed organismi strumentali

Si rimanda in toto a quanto descritto nel documento unico di programmazione (DUP) 2025-2027.

9. Elenco delle partecipazioni societarie possedute

Si rimanda in toto a quanto descritto nel documento unico di programmazione (DUP) 2025-2027.

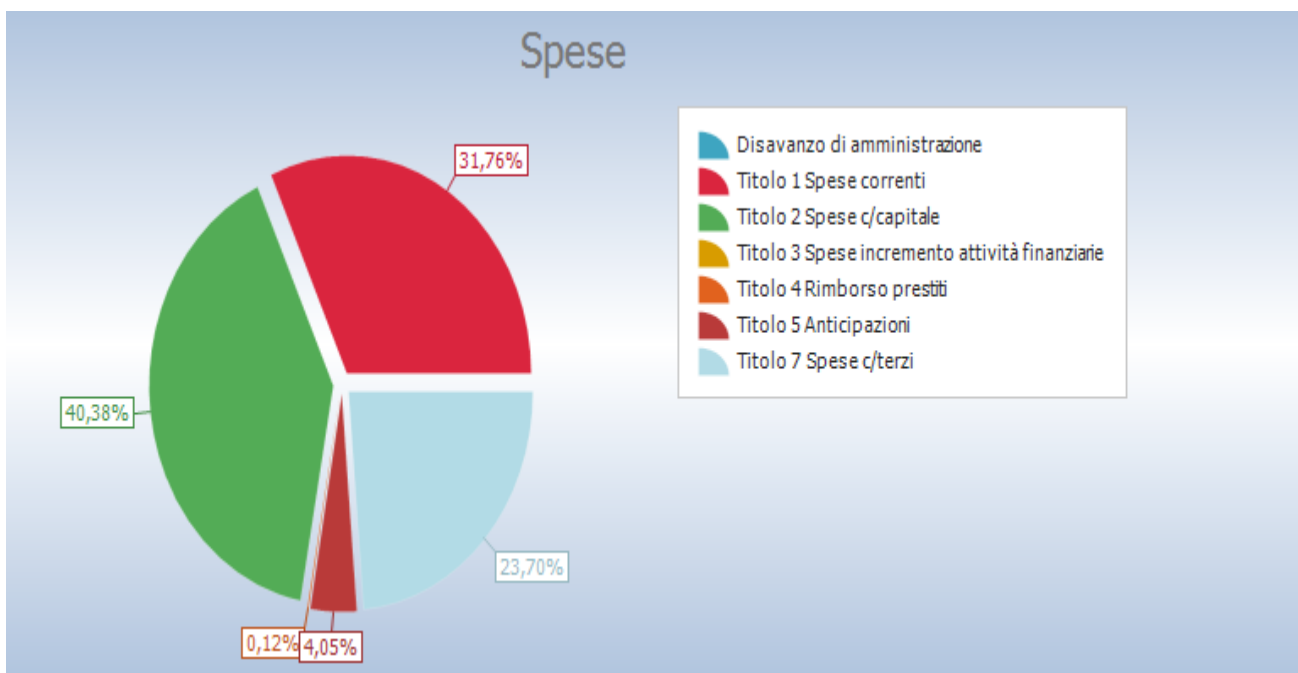
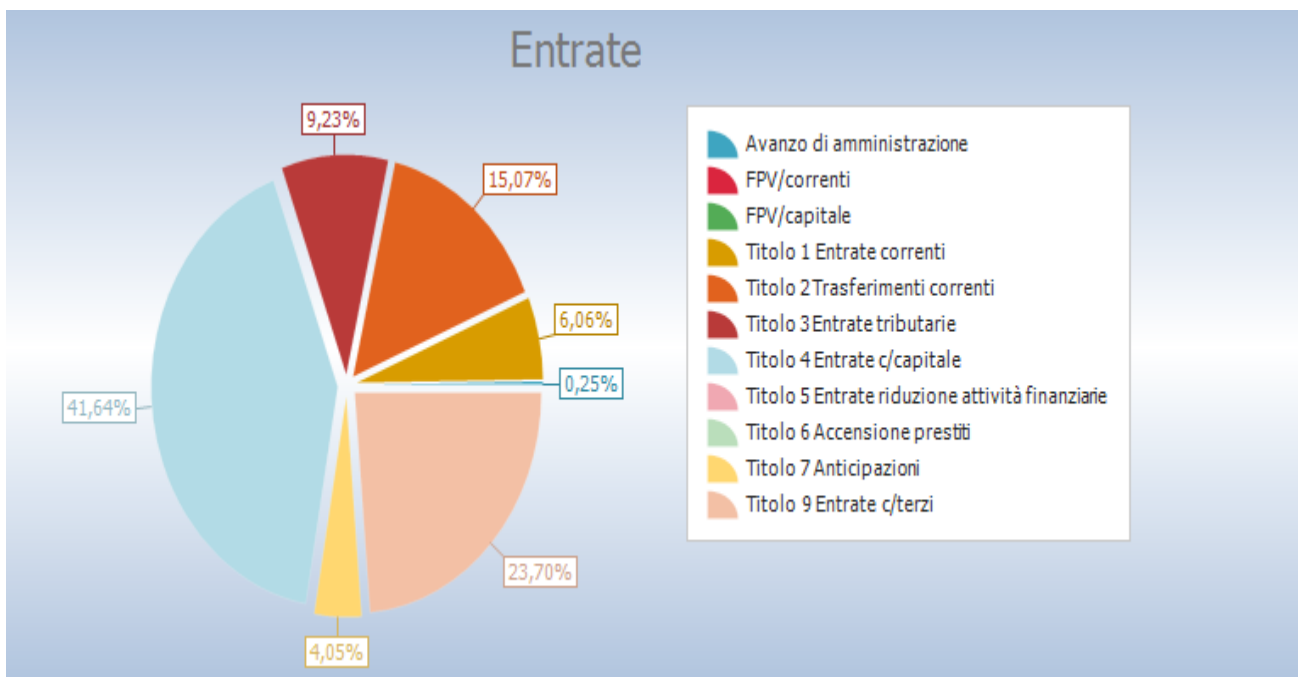
10. Altre informazioni riguardanti le previsioni, richieste dalla legge o necessarie per l'interpretazione del bilancio di previsione.

Le previsioni di cassa in entrata e in uscita sono costituite dalle somme di competenza e da parte dei residui attivi e passivi presunti al termine dell'esercizio precedente quello cui si riferisce il bilancio.

Il totale complessivo delle entrate e il totale complessivo delle spese per tutti gli anni del triennio 2025 - 2027 è in pareggio.

QUADRO GENERALE RIASSUNTIVO	
ENTRATE	
Utilizzo avanzo di amministrazione	6.100,00
Fondo pluriennale vincolato per spese correnti	0,00
Fondo pluriennale vincolato per spese in conto capitale	0,00
Titolo 1 Entrate correnti di natura tributaria, contributiva e perequativa	149.700,00
Titolo 2 Trasferimenti correnti	372.065,00
Titolo 3 Entrate extratributarie	227.940,00
Titolo 4 Entrate in conto capitale	1.027.973,68
Titolo 5 Entrate da riduzione di attività finanziarie	0,00
Totale entrate finali	1.777.678,68
Titolo 6 Accensione Prestiti	0,00
Titolo 7 Anticipazioni da istituto tesoriere/cassiere	100.000,00
Titolo 9 Entrate per conto terzi e partite di giro	585.000,00
Totale titoli	2.462.678,68
TOTALE ENTRATE	2.468.778,68
SPESE	
Disavanzo di amministrazione	0,00
Titolo 1 Spese correnti	784.005,00
- di cui fondo pluriennale vincolato	0,00
Titolo 2 Spese in conto capitale	996.773,68
- di cui fondo pluriennale vincolato	0,00
Titolo 3 Spese per incremento attività finanziarie	0,00
Totale spese finali	1.780.778,68
Titolo 4 Rimborso Prestiti	3.000,00
Titolo 5 Chiusura Anticipazioni ricevute da istituto tesoriere/cassiere	100.000,00
Titolo 7 Uscite per conto terzi e partite di giro	585.000,00

Totale titoli	2.468.778,68
TOTALE SPESE	2.468.778,68



Il sistema articolato del bilancio identifica gli obiettivi, destina le risorse nel rispetto generale tra le risorse attribuite (entrate) ed i relativi impegni (uscite) e separa la destinazione delle entrate ed uscite in gestione corrente, interventi negli investimenti, movimenti di fondi e servizi per conto terzi. Partendo da queste linee conduttrici, il progetto di bilancio è stato predisposto, anche per questo triennio, secondo i principi definiti dalla normativa, come delineata dalla modifica al TUEL approvata dal D.lgs. 126/2014, secondo la quale “il bilancio di previsione è deliberato in pareggio finanziario complessivo per la competenza, comprensivo dell’utilizzo dell’avanzo di amministrazione e

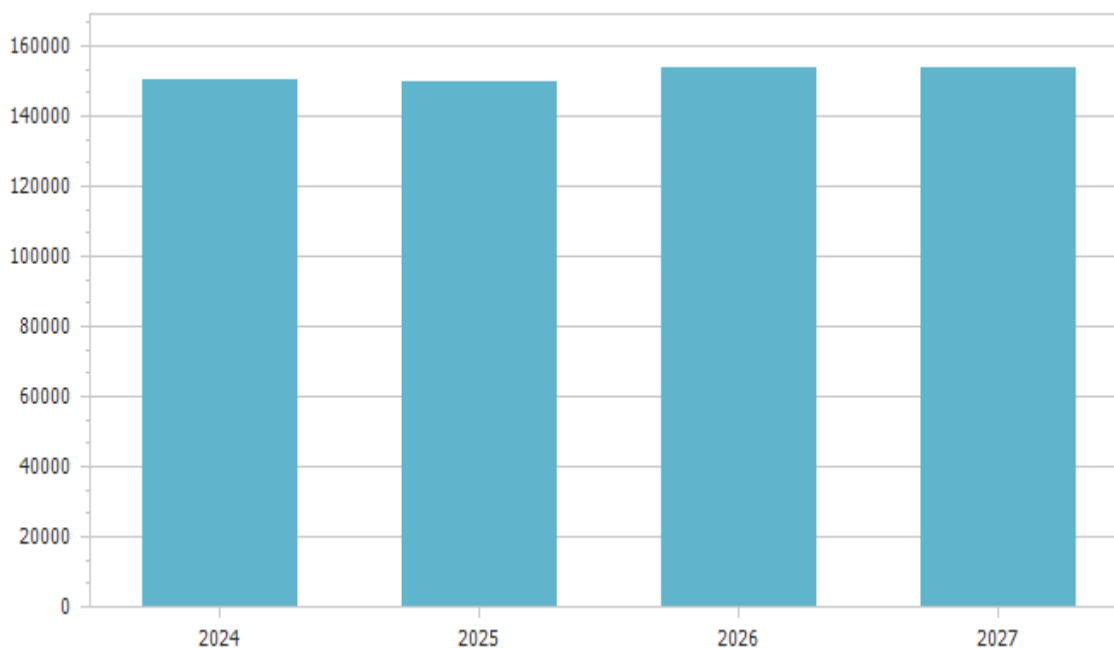
del recupero del disavanzo di amministrazione e garantendo un fondo di cassa finale non negativo. Inoltre, le previsioni di competenza relative alle spese correnti sommate alle previsioni di competenza relative ai trasferimenti in c/capitale, al saldo negativo delle partite finanziarie e alle quote di capitale delle rate di ammortamento dei mutui e degli altri prestiti, con l'esclusione dei rimborsi anticipati, non possono essere complessivamente superiori alle previsioni di competenza dei primi tre titoli dell'entrata, ai contributi destinati al rimborso dei prestiti e all'utilizzo dell'avanzo di competenza di parte corrente e non possono avere altra forma di finanziamento, salvo le eccezioni tassativamente indicate nel principio applicato alla contabilità finanziaria necessarie a garantire elementi di flessibilità degli equilibri di bilancio ai fini del rispetto del principio dell'integrità". Questa corrispondenza è stata ottenuta attraverso la rigorosa valutazione sia dei principali flussi di risorse in entrata che delle corrispondenti previsioni di spesa e sono stati dimensionati in modo da garantire l'imputazione delle obbligazioni, sia attive che passive, nei rispettivi esercizi, in quanto, per obbligo di legge, le obbligazioni perfezionate devono essere imputate nell'esercizio in cui l'obbligazione andrà poi a scadere. Questa situazione di iniziale equilibrio tra entrate e uscite sarà oggetto di un costante monitoraggio in modo da garantire che durante la gestione vengano mantenuti l'equilibrio di bilancio e la copertura delle spese.

EQUILIBRI DI BILANCIO				
EQUILIBRIO ECONOMICO - FINANZIARIO		COMPETENZA ANNO 2025	COMPETENZA ANNO 2026	COMPETENZA ANNO 2027
Fondo di cassa all'inizio dell'esercizio	198.797,75			
A) Fondo pluriennale vincolato di entrata per spese correnti	(+)	0,00	0,00	0,00
Q1) Fondo pluriennale vincolato per spese titolo 2.04 Altri trasferimenti in conto capitale iscritto in entrata	(+)	0,00	0,00	0,00
AA) Recupero disavanzo di amministrazione esercizio precedente	(-)	0,00	0,00	0,00
B) Entrate Titoli 1.00 - 2.00 - 3.00	(+)	749.705,00	664.040,00	664.040,00
<i>di cui per estinzione anticipata di prestiti</i>		0,00	0,00	0,00
C) Entrate Titolo 4.02.06 - Contributi agli investimenti direttamente destinati al rimborso dei prestiti da amministrazioni pubbliche	(+)	0,00	0,00	0,00
D) Spese Titolo 1.00 - Spese correnti	(-)	784.005,00	661.040,00	661.040,00
<i>di cui: - fondo pluriennale vincolato</i>		0,00	0,00	0,00
<i>- fondo crediti di dubbia esigibilità</i>		16.130,00	16.130,00	16.130,00
E) Spese Titolo 2.04 - Altri trasferimenti in conto capitale	(-)	0,00	0,00	0,00
<i>di cui fondo pluriennale vincolato</i>		0,00	0,00	0,00
F) Spese Titolo 4.00 - Quote di capitale amm.to dei mutui e prestiti obbligazionari	(-)	3.000,00	3.000,00	3.000,00
<i>di cui per estinzione anticipata di prestiti</i>		0,00	0,00	0,00
<i>di cui Fondo anticipazioni di liquidità</i>		0,00	0,00	0,00
G) Somma finale (G=A+Q1-AA+B+C-D-E-F)		-37.300,00	0,00	0,00
ALTRE POSTE DIFFERENZIALI, PER ECCEZIONI PREVISTE DA NORME DI LEGGE E DA PRINCIPI CONTABILI, CHE HANNO EFFETTO SULL'EQUILIBRIO EX ARTICOLO 162, COMMA 6, DEL TESTO UNICO DELLE LEGGI SULL'ORDINAMENTO DEGLI ENTI LOCALI				
H) Utilizzo risultato di amministrazione presunto per spese correnti e per rimborso dei prestiti (2)	(+)	6.100,00	0,00	0,00
<i>di cui per estinzione anticipata di prestiti</i>		0,00	0,00	0,00

I) Entrate di parte capitale destinate a spese correnti in base a specifiche disposizioni di legge o dei principi contabili	(+)	31.200,00	0,00	0,00
<i>di cui per estinzione anticipata di prestiti</i>		0,00	0,00	0,00
L) Entrate di parte corrente destinate a spese di investimento in base a specifiche disposizioni di legge o dei principi contabili	(-)	0,00	0,00	0,00
M) Entrate da accensione di prestiti destinate a estinzione anticipata dei prestiti	(+)	0,00	0,00	0,00
EQUILIBRIO DI PARTE CORRENTE (3) (O=G+H+I-L+M)		0,00	0,00	0,00
P) Utilizzo risultato di amministrazione presunto per spese di investimento (2)	(+)	0,00	0,00	0,00
Q) Fondo pluriennale vincolato di entrata per spese in conto capitale	(+)	0,00	0,00	0,00
Q1) Fondo pluriennale vincolato per spese titolo 2.04 Altri trasferimenti in conto capitale iscritto in entrata	(-)	0,00	0,00	0,00
J2) Fondo pluriennale vincolato per spese Titolo 3.01 Acquisizioni di attività finanziarie iscritto in entrata	(+)	0,00	0,00	0,00
R) Entrate Titoli 4.00-5.00-6.00	(+)	1.027.973,68	0,00	0,00
C) Entrate Titolo 4.02.06 - Contributi agli investimenti direttamente destinati al rimborso dei prestiti da amministrazioni pubbliche	(-)	0,00	0,00	0,00
I) Entrate di parte capitale destinate a spese correnti in base a specifiche disposizioni di legge o dei principi contabili	(-)	31.200,00	0,00	0,00
S1) Entrate Titolo 5.02 per Riscossione crediti di breve termine	(-)	0,00	0,00	0,00
S2) Entrate Titolo 5.03 per Riscossione crediti di medio-lungo termine	(-)	0,00	0,00	0,00
T) Entrate Titolo 5.04 relative a Altre entrate per riduzioni di attività finanziaria	(-)	0,00	0,00	0,00
L) Entrate di parte corrente destinate a spese di investimento in base a specifiche disposizioni di legge o dei principi contabili	(+)	0,00	0,00	0,00
M) Entrate da accensione di prestiti destinate a estinzione anticipata dei prestiti	(-)	0,00	0,00	0,00
U) Spese Titolo 2.00 - Spese in conto capitale	(-)	996.773,68	0,00	0,00
<i>di cui fondo pluriennale vincolato di spesa</i>		0,00	0,00	0,00
V) Spese Titolo 3.01 per Acquisizioni di attività finanziarie	(-)	0,00	0,00	0,00
<i>di cui Fondo pluriennale vincolato</i>		0,00	0,00	0,00
E) Spese Titolo 2.04 - Altri trasferimenti in conto capitale	(+)	0,00	0,00	0,00
<i>di cui fondo pluriennale vincolato</i>		0,00	0,00	0,00
EQUILIBRIO DI PARTE CAPITALE (Z = P+Q-Q1+J2+R-C-I-S1-S2-T+L-M-U-V+E)		0,00	0,00	0,00
J) Utilizzo risultato di amministrazione per l'incremento di attività finanziarie	(+)	0,00	0,00	0,00
J1) Fondo pluriennale vincolato per incremento di attività finanziarie iscritto in entrata	(+)	0,00	0,00	0,00
J2) Fondo pluriennale vincolato per spese Titolo 3.01 Acquisizioni di attività finanziarie iscritto in entrata	(-)	0,00	0,00	0,00
S1) Entrate Titolo 5.02 per Riscossione crediti di breve termine	(+)	0,00	0,00	0,00
S2) Entrate Titolo 5.03 per Riscossione crediti di medio-lungo termine	(+)	0,00	0,00	0,00
T) Entrate Titolo 5.04 relative a Altre entrate per riduzioni di attività finanziaria	(+)	0,00	0,00	0,00
X1) Spese Titolo 3.02 per Concessione crediti di breve termine	(-)	0,00	0,00	0,00
<i>di cui Fondo pluriennale vincolato</i>		0,00	0,00	0,00
X2) Spese Titolo 3.03 per Concessione crediti di medio-lungo termine	(-)	0,00	0,00	0,00
<i>di cui Fondo pluriennale vincolato</i>		0,00	0,00	0,00

Y) Spese Titolo 3.04 per Altre spese per acquisizioni di attività finanziarie	(-)	0,00	0,00	0,00
<i>di cui Fondo pluriennale vincolato</i>		0,00	0,00	0,00
EQUILIBRIO FINALE (W =O +J+J1-J3+Z+S1+S2+T-X1-X2-Y)		0,00	0,00	0,00
Saldo corrente ai fini della copertura degli investimenti pluriennali (4):		0,00	0,00	0,00
Equilibrio di parte corrente (O)		0,00	0,00	0,00
Utilizzo risultato di amministrazione per il finanziamento di spese correnti e del rimborso prestiti (H) al netto del fondo anticipazione di liquidità	(-)	6.100,00	0,00	0,00
Equilibrio di parte corrente ai fini della copertura degli investimenti pluriennali		-6.100,00	0,00	0,00

Entrate correnti di natura tributaria, contributiva e perequativa					
Tipologia	Previsioni definitive 2024	Previsioni 2025	Variazione %	Previsioni 2026	Previsioni 2027
101 Imposte, tasse e proventi assimilati	150.700,00	149.700,00	-0,66	153.700,00	153.700,00
Totale	150.700,00	149.700,00	-0,66	153.700,00	153.700,00



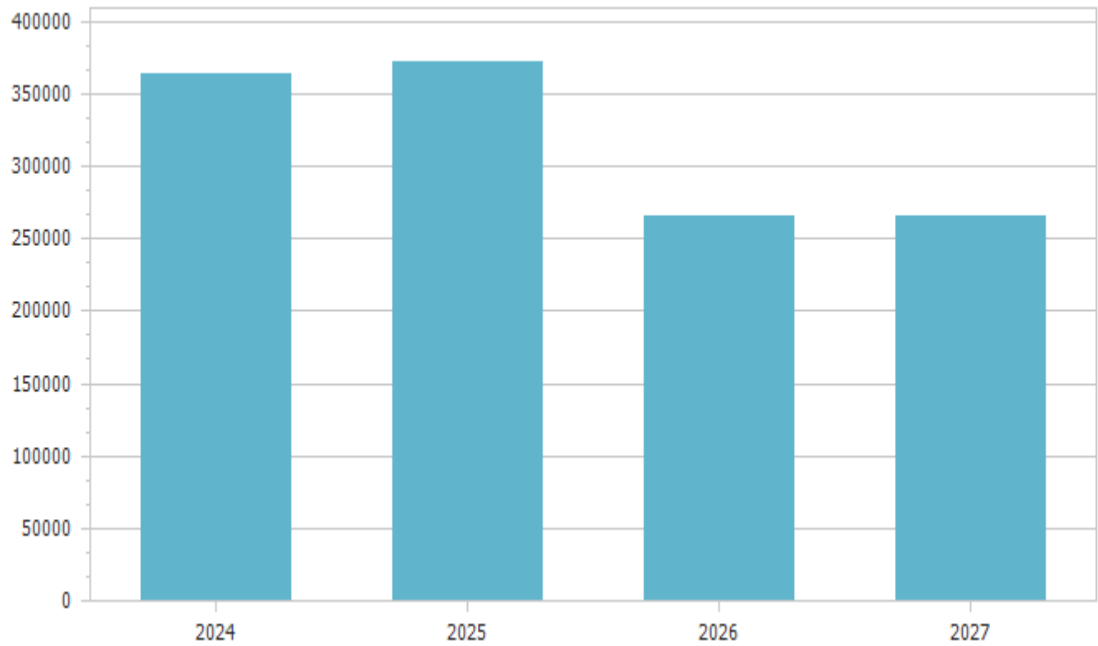
La tipologia 1.01 “Imposte, tasse e proventi assimilati” riunisce tutte le forme di prelievo effettuate direttamente dall’ente nell’esercizio della propria capacità impositiva.

Addizionale Irpef	Anno 2024	Anno 2025
Aliquota massima	0,00	0,00
Fascia esenzione	0,00	0,00

Differenziazione aliquote	No	No
---------------------------	----	----

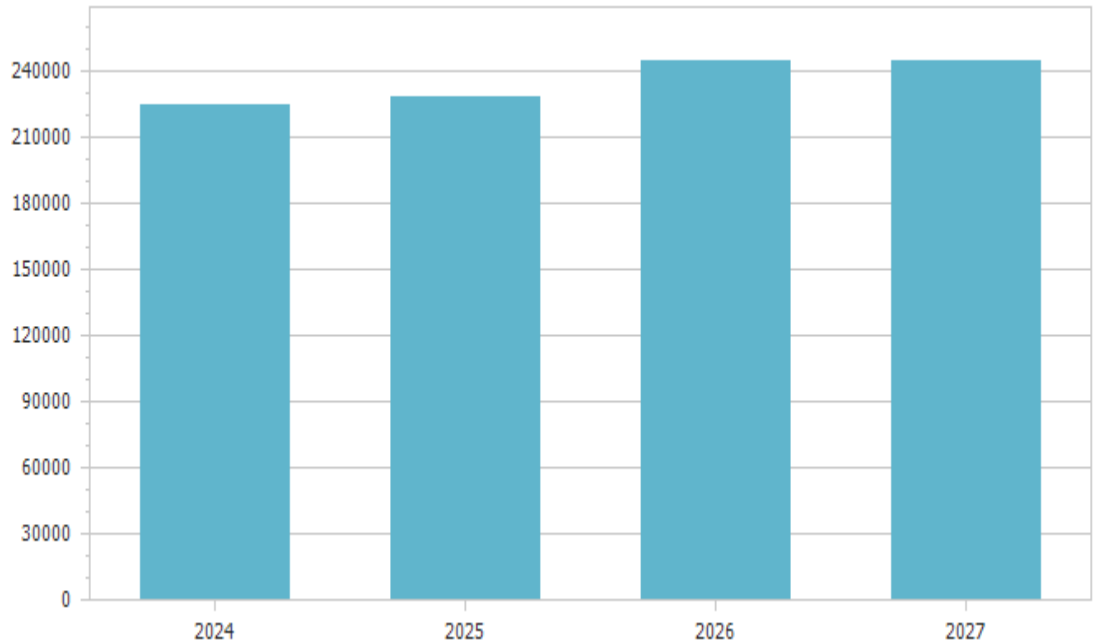
Prelievo sui rifiuti	Anno 2024	Anno 2025
Tipologia di prelievo		
Tasso di copertura	0,00	0,00
Costo del servizio pro-capite	0,00	0,00

Trasferimenti correnti					
Tipologia	Previsioni definitive 2024	Previsioni 2025	Variazione %	Previsioni 2026	Previsioni 2027
101 Trasferimenti correnti da Amministrazioni pubbliche	364.400,00	372.065,00	2,10	266.100,00	266.100,00
Totale	364.400,00	372.065,00	2,10	266.100,00	266.100,00

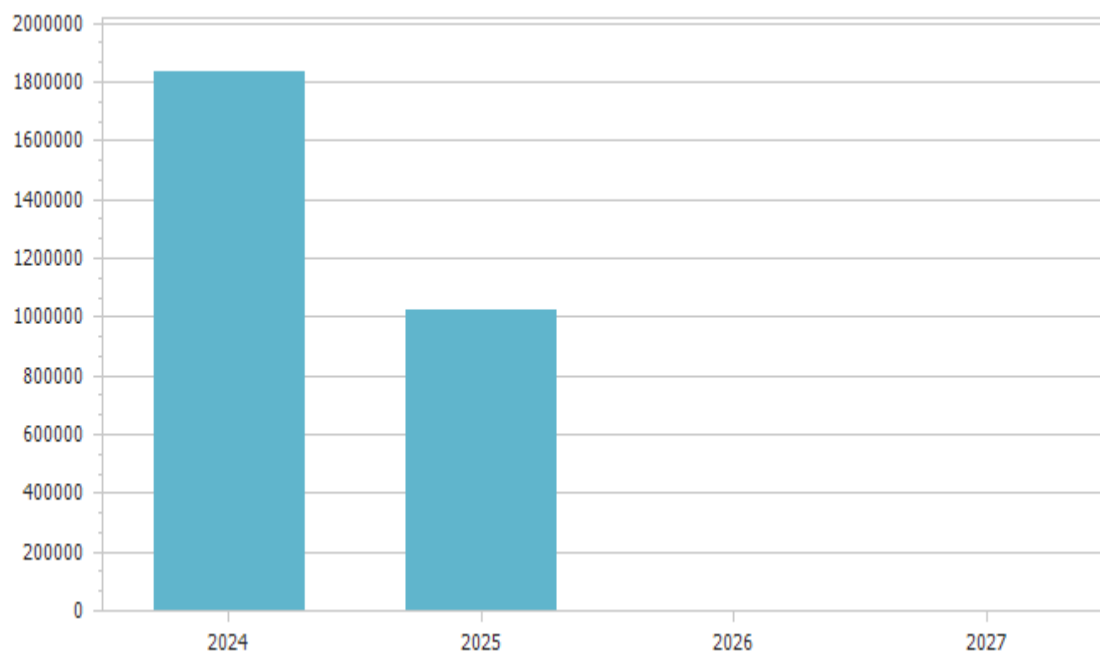


Entrate extratributarie					
Tipologia	Previsioni definitive 2024	Previsioni 2025	Variazione %	Previsioni 2026	Previsioni 2027
100 Vendita di beni e servizi e proventi derivanti dalla gestione dei beni	214.199,00	218.180,00	1,86	233.480,00	233.480,00
200 Proventi derivanti dall'attività di controllo e repressione delle irregolarità e degli illeciti	2.510,00	2.510,00	0,00	2.510,00	2.510,00

300 Interessi attivi	2.100,00	2.100,00	0,00	2.100,00	2.100,00
400 Altre entrate da redditi da capitale	50,00	50,00	0,00	50,00	50,00
500 Rimborsi e altre entrate correnti	5.400,00	5.100,00	-5,56	6.100,00	6.100,00
Totale	224.259,00	227.940,00	1,64	244.240,00	244.240,00



Entrate in conto capitale					
Tipologia	Previsioni definitive 2024	Previsioni 2025	Variazione %	Previsioni 2026	Previsioni 2027
200 Contributi agli investimenti	1.804.880,68	677.973,68	-62,44	0,00	0,00
400 Entrate da alienazione di beni materiali e immateriali	30.000,00	350.000,00	1.066,67	0,00	0,00
Totale	1.834.880,68	1.027.973,68	-43,98	0,00	0,00



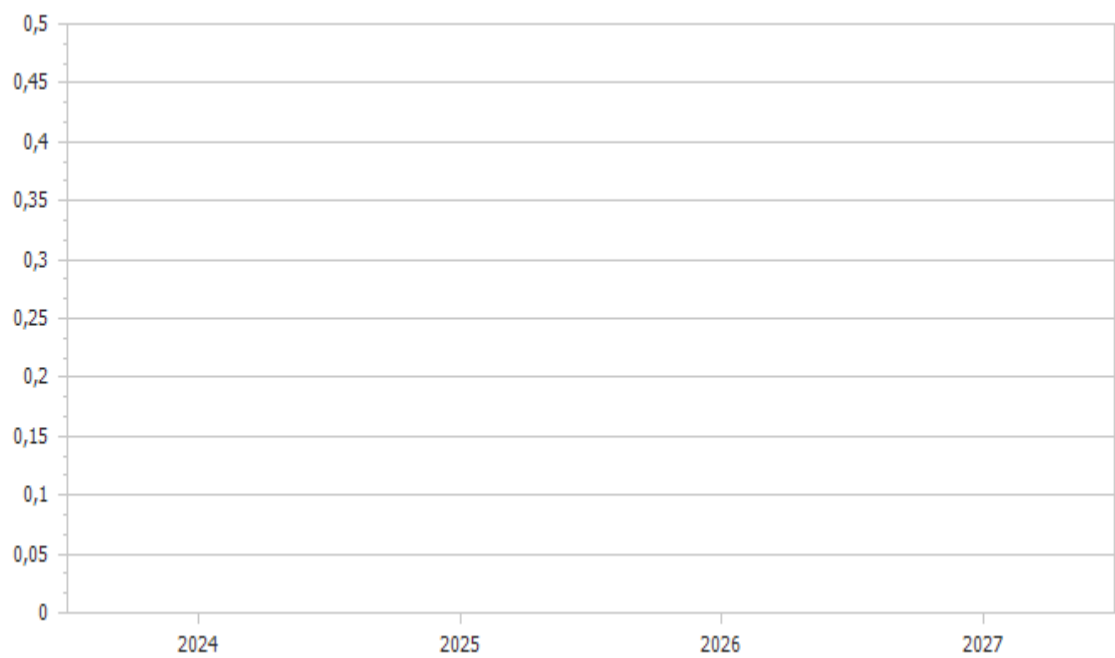
Le risorse di questo genere, salvo deroghe espressamente autorizzate dalla legge, sono destinate al finanziamento degli acquisti di beni o servizi durevoli e vincolate agli investimenti, che rendono così effettivo il vincolo di destinazione dell'entrata alla copertura di una spesa della stessa natura.

Entrate da riduzione di attività finanziarie					
Tipologia	Previsioni definitive 2024	Previsioni 2025	Variazione %	Previsioni 2026	Previsioni 2027
Totale					



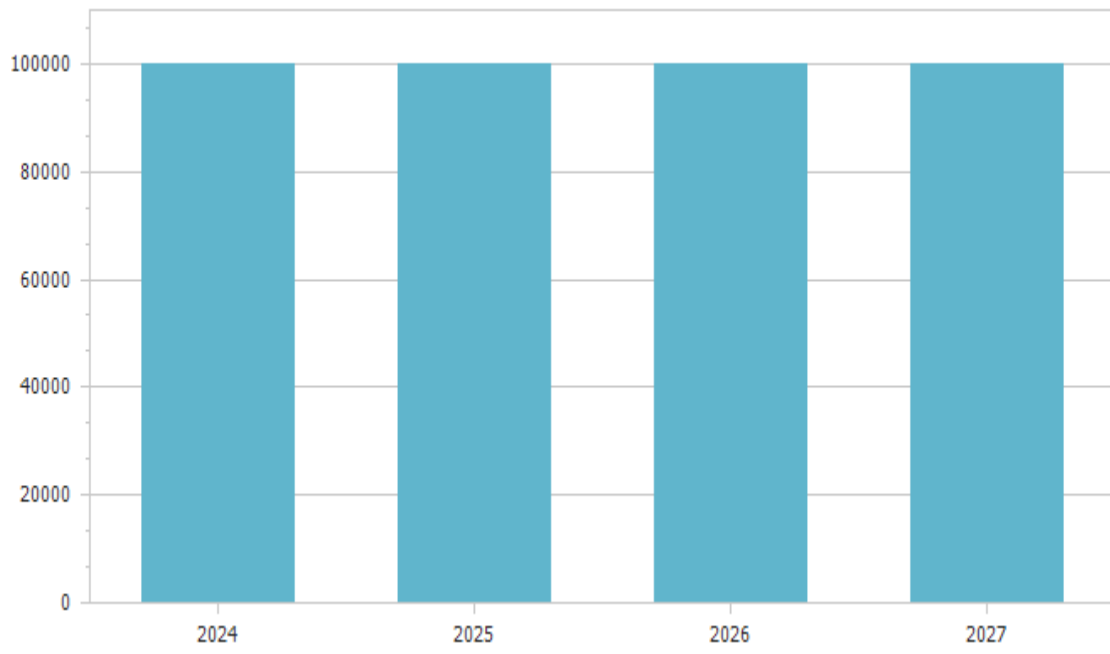
Le entrate da alienazione di attività finanziarie si riferiscono a prelievi da depositi bancari in conto mutui Cassa DD PP come previsto dalle nuove disposizioni normative previste dal D. Lgs. 118/2011.

Accensione Prestiti					
Tipologia	Previsioni definitive 2024	Previsioni 2025	Variazione %	Previsioni 2026	Previsioni 2027
Totale					

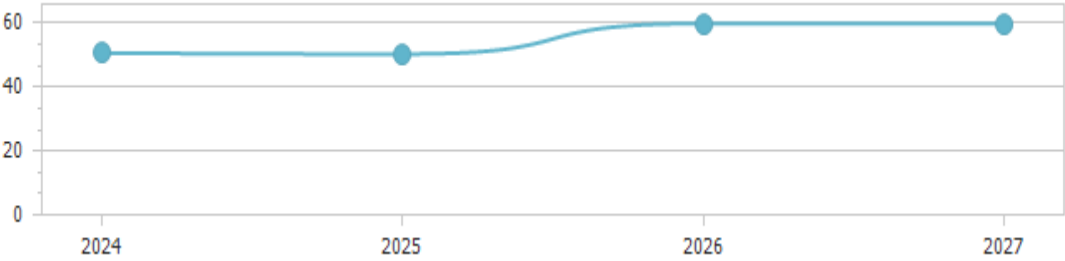


L'accesso al credito è effettuato compatibilmente con gli equilibri di bilancio e con il rispetto dei limiti di indebitamento.

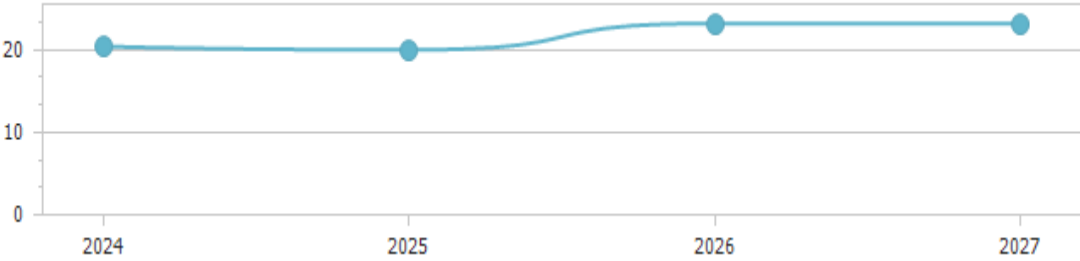
Anticipazioni da istituto tesoriere/cassiere					
Tipologia	Previsioni definitive 2024	Previsioni 2025	Variazione %	Previsioni 2026	Previsioni 2027
100 Anticipazioni da istituto tesoriere/cassiere	100.000,00	100.000,00	0,00	100.000,00	100.000,00
Totale	100.000,00	100.000,00	0,00	100.000,00	100.000,00



Indicatore autonomia finanziaria								
	Anno 2024		Anno 2025		Anno 2026		Anno 2027	
Titolo I + Titolo III	374.959,00	50,71	377.640,00	50,37	397.940,00	59,93	397.940,00	59,93
Titolo I +Titolo II + Titolo III	739.359,00		749.705,00		664.040,00		664.040,00	

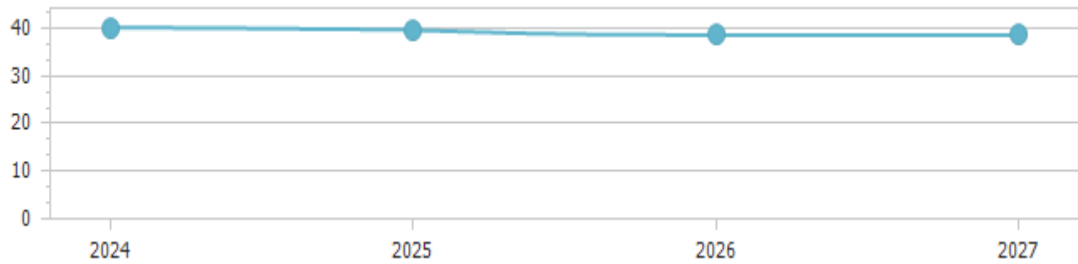


Indicatore autonomia impositiva								
	Anno 2024		Anno 2025		Anno 2026		Anno 2027	
Titolo I	150.700,00	20,38	149.700,00	19,97	153.700,00	23,15	153.700,00	23,15
Entrate correnti	739.359,00		749.705,00		664.040,00		664.040,00	

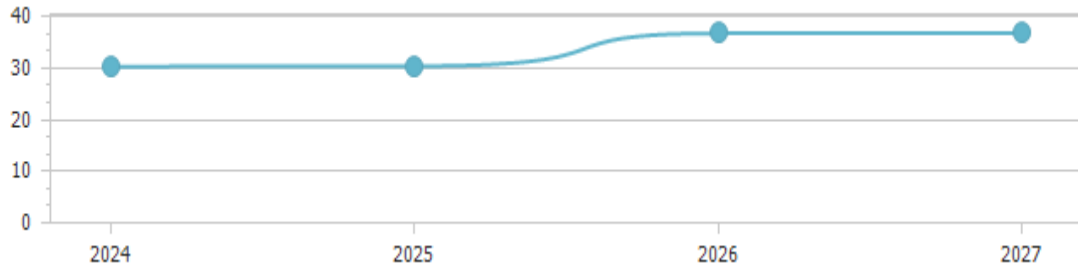


Indicatore autonomia impositiva entrate proprie				
	Anno 2024	Anno 2025	Anno 2026	Anno 2027

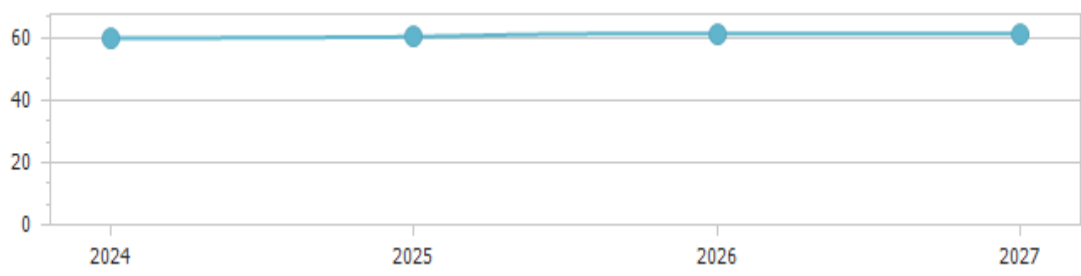
Titolo I	150.700,00	40,19	149.700,00	39,64	153.700,00	38,62	153.700,00	38,62
Titolo I + Titolo III	374.959,00		377.640,00		397.940,00		397.940,00	



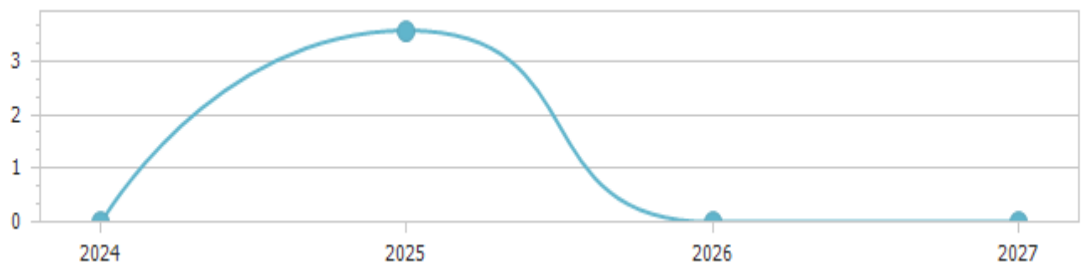
Indicatore autonomia tariffaria								
	Anno 2024		Anno 2025		Anno 2026		Anno 2027	
Entrate extratributarie	224.259,00	30,33	227.940,00	30,40	244.240,00	36,78	244.240,00	36,78
Entrate correnti	739.359,00		749.705,00		664.040,00		664.040,00	



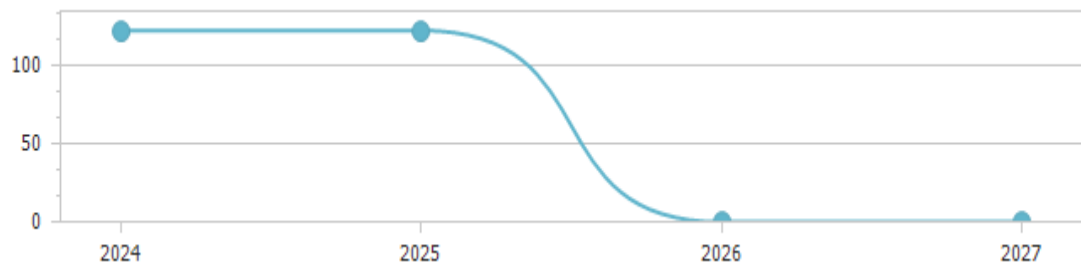
Indicatore autonomia tariffaria entrate proprie								
	Anno 2024		Anno 2025		Anno 2026		Anno 2027	
Titolo III	224.259,00	59,81	227.940,00	60,36	244.240,00	61,38	244.240,00	61,38
Titolo I + Titolo III	374.959,00		377.640,00		397.940,00		397.940,00	



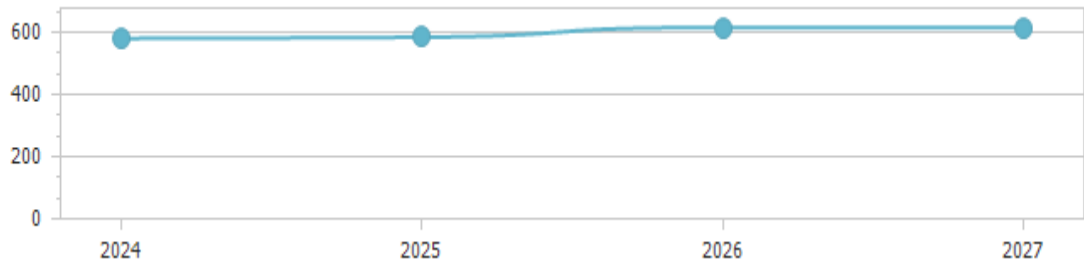
Indicatore dipendenza erariale								
	Anno 2024		Anno 2025		Anno 2026		Anno 2027	
Trasferimenti statali	0,00	0,00	26.765,00	3,57	0,00	0,00	0,00	0,00
Entrate correnti	739.359,00		749.705,00		664.040,00		664.040,00	



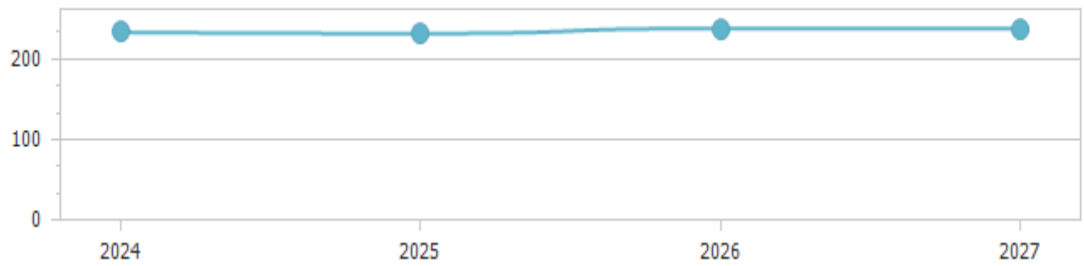
Indicatore intervento Regionale								
	Anno 2024		Anno 2025		Anno 2026		Anno 2027	
Trasferimenti Regionali	79.200,00	122,60	79.200,00	122,60	0,00	0,00	0,00	0,00
Popolazione	646		646		646		646	



Indicatore pressione finanziaria								
	Anno 2024		Anno 2025		Anno 2026		Anno 2027	
Titolo I + Titolo III	374.959,00	580,43	377.640,00	584,58	397.940,00	616,01	397.940,00	616,01
Popolazione	646		646		646		646	

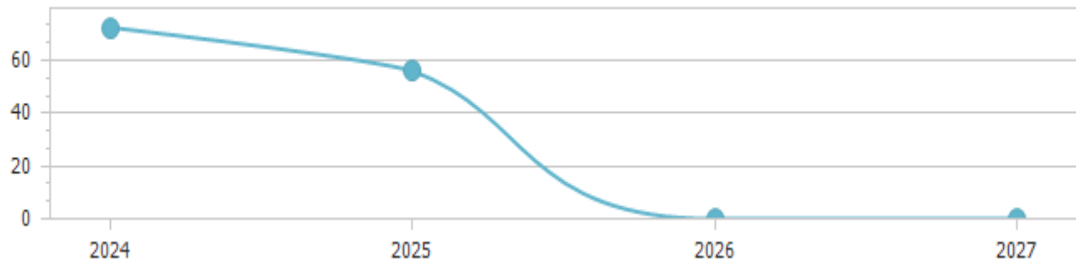


Indicatore pressione tributaria								
	Anno 2024		Anno 2025		Anno 2026		Anno 2027	
Titolo I	150.700,00	233,28	149.700,00	231,73	153.700,00	237,93	153.700,00	237,93
Popolazione	646		646		646		646	

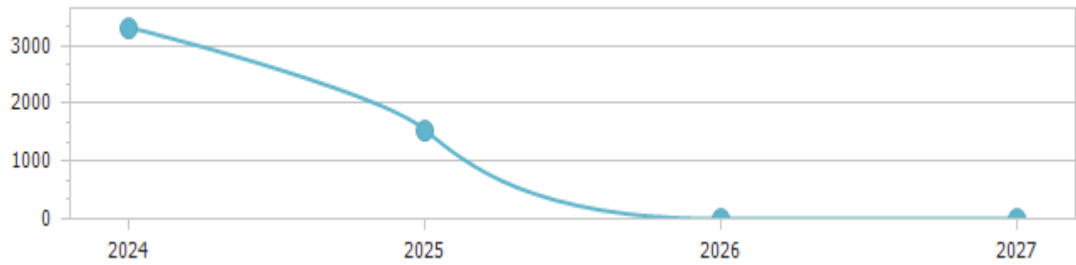


Indicatore propensione investimento				
	Anno 2024	Anno 2025	Anno 2026	Anno 2027

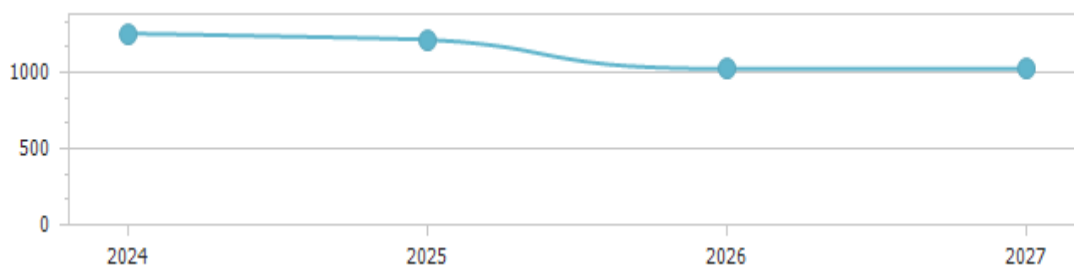
Spesa c/capitale	2.140.492,87		996.773,68		0,00		0,00	
		72,46		55,88		0,00		0,00
Spesa corrente + Spesa c/capitale + Rimborso prestiti	2.954.103,45		1.783.778,68		664.040,00		664.040,00	



Spesa in conto capitale pro-capite								
	Anno 2024		Anno 2025		Anno 2026		Anno 2027	
Titolo II – Spesa in c/ capitale	2.140.492,87		996.773,68		0,00		0,00	
		3.313,46		1.542,99		0,00		0,00
Popolazione	646		646		646		646	

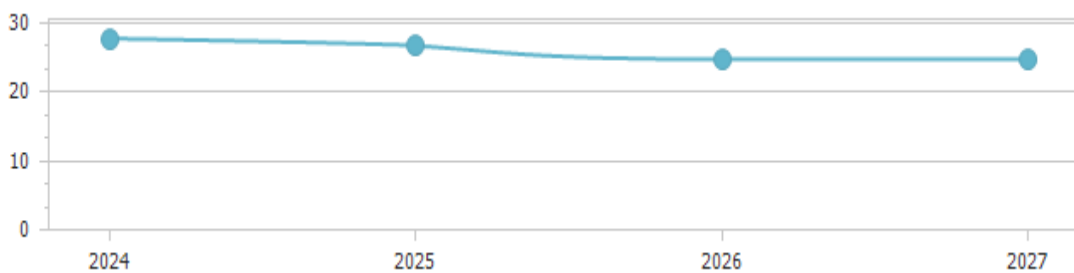


Spesa corrente pro-capite								
	Anno 2024		Anno 2025		Anno 2026		Anno 2027	
Titolo I - Spesa corrente	810.610,58		784.005,00		661.040,00		661.040,00	
		1.254,82		1.213,63		1.023,28		1.023,28
Popolazione	646		646		646		646	



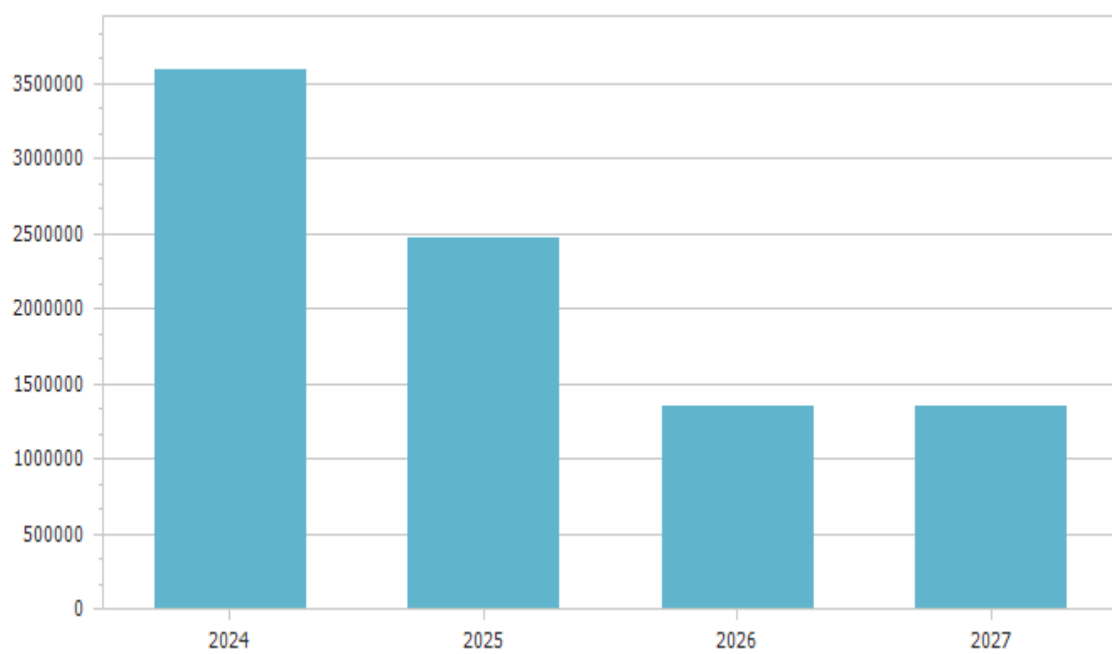
Incidenza della spesa per trasferimenti sulla spesa corrente

	Anno 2024		Anno 2025		Anno 2026		Anno 2027	
Trasferimenti correnti	224.935,76		209.310,00		163.510,00		163.510,00	
		27,75		26,70		24,74		24,74
Spesa corrente	810.610,58		784.005,00		661.040,00		661.040,00	



PROSPETTO DIMOSTRATIVO DEL RISPETTO DEI VINCOLI DI INDEBITAMENTO DEGLI ENTI LOCALI	
ENTRATE RELATIVE AI PRIMI TRE TITOLI DELLE ENTRATE (rendiconto penultimo anno precedente quello cui viene prevista l'assunzione dei mutui) ex art. 204, c. 1 del D.L.gs. N 267/2000	
ENTRATE RELATIVE AI PRIMI TRE TITOLI DELLE ENTRATE	
1) Entrate correnti di natura tributaria, contributiva e perequativa (Titolo I)	159.290,57
2) Trasferimenti correnti (titolo II)	319.463,90
3) Entrate extratributarie (titolo III)	254.159,08
TOTALE ENTRATE PRIMI TRE TITOLI	732.913,55
SPESA ANNUALE PER RATE MUTUI/OBBLIGAZIONI	
Livello massimo di spesa annuale (1):	73.291,36
Ammontare interessi per mutui, prestiti obbligazionari, aperture di credito e garanzie di cui all'articolo 207 del TUEL autorizzati fino al 31/12/2024 (2)	0,00
Ammontare interessi per mutui, prestiti obbligazionari, aperture di credito e garanzie di cui all'articolo 207 del TUEL autorizzati nell'esercizio 2025	0,00
Contributi erariali in c/interessi su mutui	0,00
Ammontare interessi riguardanti debiti espressamente esclusi dai limiti di indebitamento	0,00
Ammontare disponibile per nuovi interessi	73.291,36
TOTALE DEBITO CONTRATTO	
Debito contratto al 31/12/2024	0,00
Debito autorizzato nel 2025	0,00
TOTALE DEBITO DELL'ENTE	0,00
DEBITO POTENZIALE	
Garanzie principali o sussidiarie prestate dall'Ente a favore di altre Amministrazioni pubbliche e di altri soggetti	0,00
di cui, garanzie per le quali è stato costituito accantonamento	0,00
Garanzie che concorrono al limite di indebitamento	0,00
(1) Per gli enti locali l'importo annuale degli interessi sommato a quello dei mutui precedentemente contratti, a quello dei prestiti obbligazionari precedentemente emessi, a quello delle aperture di credito stipulate ed a quello derivante da garanzie prestate ai sensi dell'articolo 207, al netto dei contributi statali e regionali in conto interessi, non supera il 12 per cento, per l'anno 2011, l'8 per cento, per gli anni dal 2012 al 2014, e il 10 per cento, a decorrere dall'anno 2015, delle entrate relative ai primi tre titoli del rendiconto del penultimo anno precedente quello in cui viene prevista l'assunzione dei mutui. Per gli enti locali di nuova istituzione si fa riferimento, per i primi due anni, ai corrispondenti dati finanziari del bilancio di previsione (art. 204, comma 1, del TUEL).	
(2) Con riferimento anche ai finanziamenti imputati contabilmente agli esercizi successivi	

Riepilogo missioni					
Missione	Previsioni definitive 2024	Previsioni 2025	Variazione %	Previsioni 2026	Previsioni 2027
1 Servizi istituzionali, generali e di gestione	1.053.526,71	953.748,68	-9,47	327.710,00	327.710,00
3 Ordine pubblico e sicurezza	36.400,00	42.900,00	17,86	19.300,00	19.300,00
4 Istruzione e diritto allo studio	22.800,00	24.800,00	8,77	22.800,00	22.800,00
5 Tutela e valorizzazione dei beni e attivita' culturali	38.900,00	40.100,00	3,08	12.100,00	12.100,00
6 Politiche giovanili, sport e tempo libero	296.195,00	19.300,00	-93,48	1.300,00	1.300,00
7 Turismo	275.232,00	232.100,00	-15,67	39.100,00	39.100,00
8 Assetto del territorio ed edilizia abitativa	6.200,00	200,00	-96,77	200,00	200,00
9 Sviluppo sostenibile e tutela del territorio e dell'ambiente	158.900,00	77.000,00	-51,54	62.500,00	62.500,00
10 Trasporti e diritto alla mobilita'	456.371,07	130.900,00	-71,32	100.900,00	100.900,00
11 Soccorso civile	285.977,79	12.000,00	-95,80	0,00	0,00
12 Diritti sociali, politiche sociali e famiglia	184.800,00	176.800,00	-4,33	18.900,00	18.900,00
14 Sviluppo economico e competitivita'	31.200,00	31.200,00	0,00	31.200,00	31.200,00
16 Agricoltura, politiche agroalimentari e pesca	80.000,00	10.000,00	-87,50	5.000,00	5.000,00
18 Relazioni con le altre autonomie territoriali e locali	6.011,88	6.100,00	1,47	0,00	0,00
20 Fondi e accantonamenti	18.589,00	23.630,00	27,12	20.030,00	20.030,00
50 Debito pubblico	3.000,00	3.000,00	0,00	3.000,00	3.000,00
60 Anticipazioni finanziarie	100.000,00	100.000,00	0,00	100.000,00	100.000,00
99 Servizi per conto terzi	535.000,00	585.000,00	9,35	585.000,00	585.000,00
Totale	3.589.103,45	2.468.778,68	-31,21	1.349.040,00	1.349.040,00



Previsioni 2025					
Missione	Titolo 1	Titolo 2	Titolo 3	Titolo 4	Titolo 5
1 Servizi istituzionali, generali e di gestione	395.975,00	557.773,68	0,00	0,00	0,00
3 Ordine pubblico e sicurezza	36.900,00	6.000,00	0,00	0,00	0,00
4 Istruzione e diritto allo studio	24.800,00	0,00	0,00	0,00	0,00
5 Tutela e valorizzazione dei beni e attivita' culturali	12.100,00	28.000,00	0,00	0,00	0,00
6 Politiche giovanili, sport e tempo libero	4.300,00	15.000,00	0,00	0,00	0,00
7 Turismo	39.100,00	193.000,00	0,00	0,00	0,00
8 Assetto del territorio ed edilizia abitativa	200,00	0,00	0,00	0,00	0,00
9 Sviluppo sostenibile e tutela del territorio e dell'ambiente	69.000,00	8.000,00	0,00	0,00	0,00
10 Trasporti e diritto alla mobilita'	104.400,00	26.500,00	0,00	0,00	0,00
11 Soccorso civile	0,00	12.000,00	0,00	0,00	0,00
12 Diritti sociali, politiche sociali e famiglia	31.300,00	145.500,00	0,00	0,00	0,00
14 Sviluppo economico e competitivita'	31.200,00	0,00	0,00	0,00	0,00
16 Agricoltura, politiche agroalimentari e pesca	5.000,00	5.000,00	0,00	0,00	0,00
18 Relazioni con le altre autonomie territoriali e locali	6.100,00	0,00	0,00	0,00	0,00
20 Fondi e accantonamenti	23.630,00	0,00	0,00	0,00	0,00
50 Debito pubblico	0,00	0,00	0,00	3.000,00	0,00
60 Anticipazioni finanziarie	0,00	0,00	0,00	0,00	100.000,00
99 Servizi per conto terzi	0,00	0,00	0,00	0,00	0,00
Totale	784.005,00	996.773,68	0,00	3.000,00	100.000,00

Servizi a carattere produttivo						
Descrizione servizio	Anno 2024			Anno 2025		
	Spese	Entrate	% co-pert. co-sto	Spese	Entrate	% co-pert. co-sto
Distribuzione gas	0,00	0,00	0,00	0,00	0,00	0,00
Centrale del latte	0,00	0,00	0,00	0,00	0,00	0,00
Distribuzione energia elettrica	0,00	0,00	0,00	0,00	0,00	0,00
Teleriscaldamento	0,00	0,00	0,00	0,00	0,00	0,00
Trasporti pubblici	0,00	0,00	0,00	0,00	0,00	0,00
Altri servizi	0,00	0,00	0,00	0,00	0,00	0,00

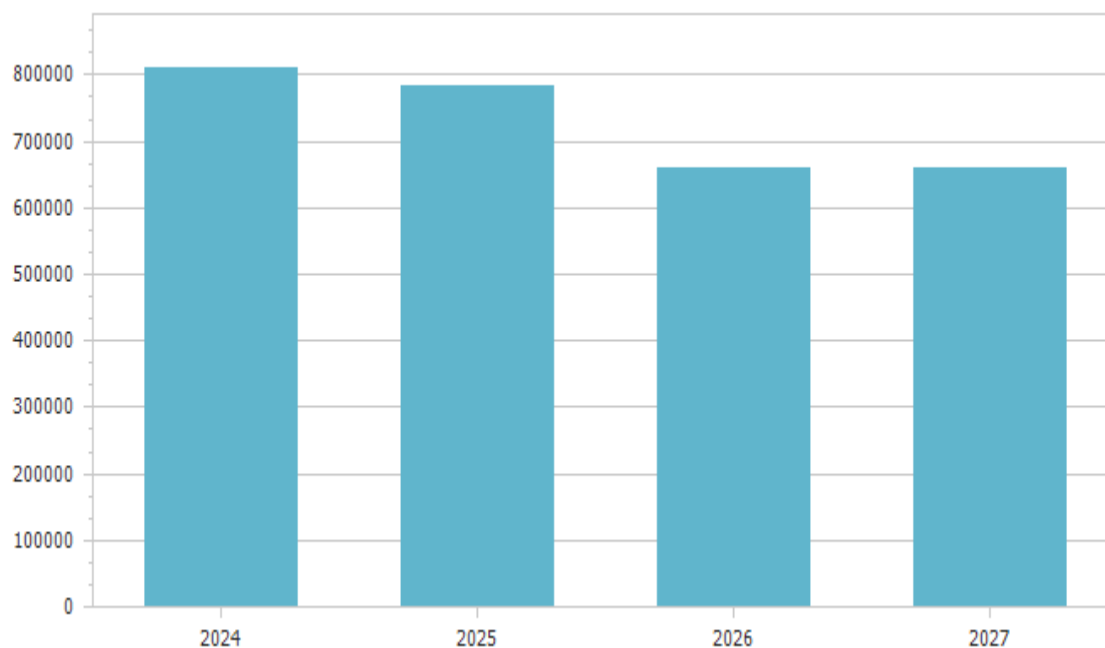
Totale	0,00	0,00		0,00	0,00	
---------------	-------------	-------------	--	-------------	-------------	--

Servizi a domanda individuale						
Descrizione servizio	Anno 2024			Anno 2025		
	Spese	Entrate	% co- pert. co- sto	Spese	Entrate	% co- pert. co- sto
Altri servizi	0,00	0,00	0,00	0,00	0,00	0,00
Uso di locali adibiti a riunioni non istituzionali	0,00	0,00	0,00	0,00	0,00	0,00
Trasporti funebri, pompe funebri e illuminazioni votive	800,00	200,00	25,00	800,00	200,00	25,00
Trasporti di carni macellate	0,00	0,00	0,00	0,00	0,00	0,00
Spettacoli	0,00	0,00	0,00	0,00	0,00	0,00
Musei, pinacoteche, gallerie e mostre	0,00	0,00	0,00	0,00	0,00	0,00
Teatri	0,00	0,00	0,00	0,00	0,00	0,00
Spurgo pozzi neri	0,00	0,00	0,00	0,00	0,00	0,00
Servizi turistici diversi: stabilimenti balneari, approdi turistici e simili	0,00	0,00	0,00	0,00	0,00	0,00
Pesa pubblica	0,00	0,00	0,00	0,00	0,00	0,00
Mercati e fiere attrezzate	0,00	0,00	0,00	0,00	0,00	0,00
Mense scolastiche	0,00	0,00	0,00	0,00	0,00	0,00
Mense	0,00	0,00	0,00	0,00	0,00	0,00
Mattatoi pubblici	0,00	0,00	0,00	0,00	0,00	0,00
Impianti sportivi	0,00	0,00	0,00	0,00	0,00	0,00
Giardini zoologici e botanici	0,00	0,00	0,00	0,00	0,00	0,00
Corsi extrascolastici insegnamento arti, sport e altre discipline, escluso quelli previsti per legge	0,00	0,00	0,00	0,00	0,00	0,00
Colonie e soggiorni stagionali stabilimenti termali	0,00	0,00	0,00	0,00	0,00	0,00
Convitti, campeggi, case per vacanze, ostelli	0,00	0,00	0,00	0,00	0,00	0,00
Asili nido	0,00	0,00	0,00	0,00	0,00	0,00
Alberghi diurni e bagni pubblici	0,00	0,00	0,00	0,00	0,00	0,00
Alberghi, esclusi i dormitori pubblici case di riposo e di ricovero	0,00	0,00	0,00	0,00	0,00	0,00
Totale	800,00	200,00		800,00	200,00	

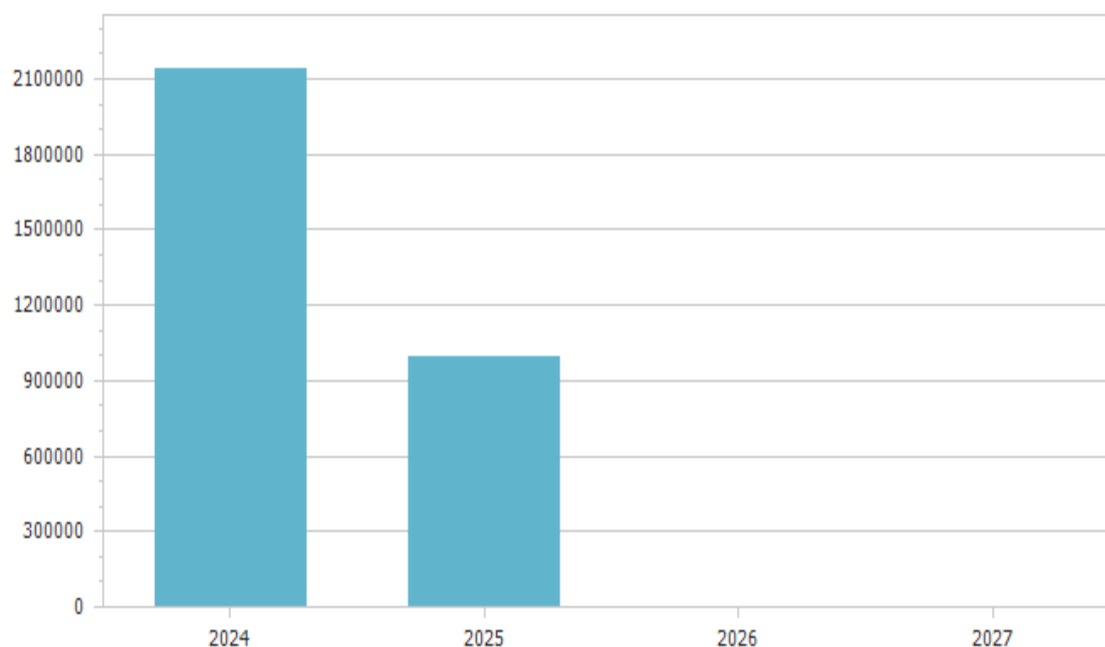
Servizi indispensabili						
Descrizione servizio	Anno 2024			Anno 2025		
	Spese	Entrate	% co- pert. co- sto	Spese	Entrate	% co- pert. co- sto
Servizi connessi agli organi istituzionali	0,00	0,00	0,00	0,00	0,00	0,00
Amministrazione generale, compreso servizio elettorale	0,00	0,00	0,00	0,00	0,00	0,00

Servizi connessi all'ufficio tecnico comunale	0,00	0,00	0,00	0,00	0,00	0,00
Servizi di anagrafe e di stato civile	0,00	0,00	0,00	0,00	0,00	0,00
Servizio statistico	0,00	0,00	0,00	0,00	0,00	0,00
Servizi connessi con la giustizia	0,00	0,00	0,00	0,00	0,00	0,00
Polizia locale e amministrativa	0,00	0,00	0,00	0,00	0,00	0,00
Servizio della leva militare	0,00	0,00	0,00	0,00	0,00	0,00
Protezione civile, pronto intervento e tutela della sicurezza pubblica	0,00	0,00	0,00	0,00	0,00	0,00
Istruzione primaria e secondaria	0,00	0,00	0,00	0,00	0,00	0,00
Servizi necroscopici e cimiteriali	0,00	0,00	0,00	0,00	0,00	0,00
Acquedotto	13.200,00	25.600,00	193,94	13.800,00	25.000,00	181,16
Fognatura e depurazione	76.600,00	51.900,00	67,75	49.000,00	57.300,00	116,94
Nettezza urbana	0,00	0,00	0,00	0,00	0,00	0,00
Viabilità e illuminazione pubblica	0,00	0,00	0,00	0,00	0,00	0,00
Totale	89.800,00	77.500,00		62.800,00	82.300,00	

Spese correnti					
Macroaggregato	Previsioni definitive 2024	Previsioni 2025	Variazione %	Previsioni 2026	Previsioni 2027
1.01 Redditi da lavoro dipendente	149.863,94	130.650,00	-12,82	128.450,00	128.450,00
1.02 Imposte e tasse a carico dell'ente	15.420,00	14.000,00	-9,21	13.800,00	13.800,00
1.03 Acquisto di beni e servizi	366.840,00	365.465,00	-0,37	306.300,00	306.300,00
1.04 Trasferimenti correnti	224.935,76	209.310,00	-6,95	163.510,00	163.510,00
1.07 Interessi passivi	200,00	200,00	0,00	200,00	200,00
1.09 Rimborsi e poste correttive delle entrate	6.811,88	10.100,00	48,27	800,00	800,00
1.10 Altre spese correnti	46.539,00	54.280,00	16,63	47.980,00	47.980,00
Totale	810.610,58	784.005,00	-3,28	661.040,00	661.040,00



Spese in conto capitale					
Macroaggregato	Previsioni definitive 2024	Previsioni 2025	Variazione %	Previsioni 2026	Previsioni 2027
2.02 Investimenti fissi lordi e acquisto di terreni	1.861.249,87	741.030,68	-60,19	0,00	0,00
2.03 Contributi agli investimenti	107.243,00	82.243,00	-23,31	0,00	0,00
2.05 Altre spese in conto capitale	172.000,00	173.500,00	0,87	0,00	0,00
Totale	2.140.492,87	996.773,68	-53,43	0,00	0,00



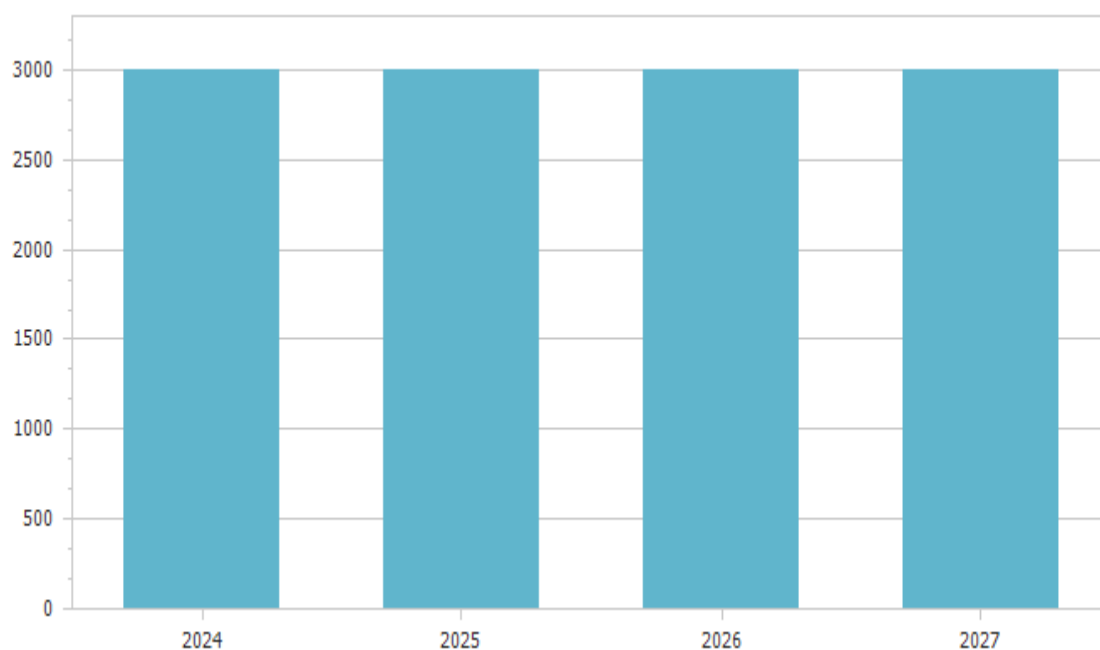
In questa voce sono classificate le spese relative alla realizzazione di nuove opere, agli interventi di manutenzione straordinaria ed alle spese di progettazione previste nel piano delle opere pubbliche e le spese per altri interventi quali ad esempio a manutenzione straordinaria di immobili, scuole, strade e verde pubblico tenendo conto delle spese finanziate a mezzo del fondo pluriennale vincolato, e le spese re-imputate da esercizi precedenti.

Spese per incremento attivita' finanziarie					
Macroaggregato	Previsioni definitive 2024	Previsioni 2025	Variazione %	Previsioni 2026	Previsioni 2027
Totale					



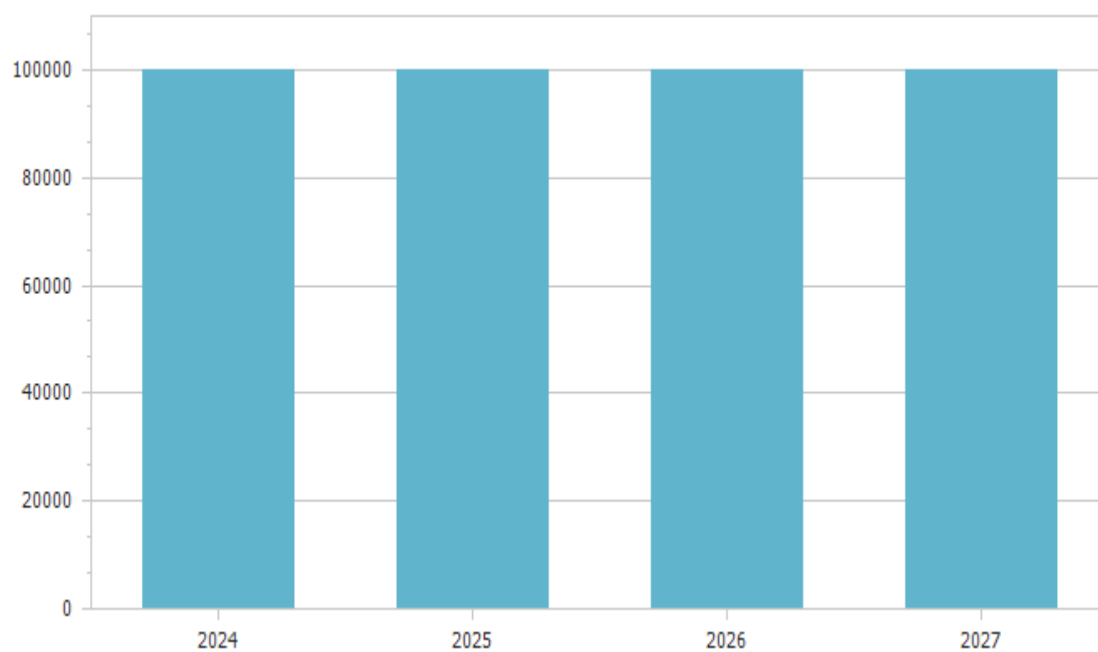
Le spese per incremento di attività finanziarie si riferiscono a pagamenti da depositi bancari in conto mutui Cassa DD PP come previsto dalle nuove disposizioni normative previste dal D. Lgs. 118/2011.

Rimborso Prestiti					
Macroaggregato	Previsioni definitive 2024	Previsioni 2025	Variazione %	Previsioni 2026	Previsioni 2027
4.03 Rimborso mutui e altri finanziamenti a medio lungo termine	3.000,00	3.000,00	0,00	3.000,00	3.000,00
Totale	3.000,00	3.000,00	0,00	3.000,00	3.000,00



Il limite della capacità di indebitamento previsto dall'art. 204 del TUEL per gli anni 2025 - 2027 è ampiamente rispettato

Chiusura Anticipazioni ricevute da istituto tesoriere/cassiere					
Macroaggregato	Previsioni definitive 2024	Previsioni 2025	Variazione %	Previsioni 2026	Previsioni 2027
5.01 Chiusura Anticipazioni ricevute da istituto tesoriere/cassiere	100.000,00	100.000,00	0,00	100.000,00	100.000,00
Totale	100.000,00	100.000,00	0,00	100.000,00	100.000,00



Come già specificato per le entrate, il ricorso all'anticipazione è necessario per garantire il rispetto dei termini di pagamento e l'importo è correlato ad ugual entrata.

ARTICOLAZIONE E RELAZIONE TRA LE ENTRATE E LE SPESE NON RICORRENTI

Si evidenzia l'articolazione delle spese e delle entrate che alla categoria delle "*spese-entrate correnti a carattere non permanente*" di cui all'*art. 187*, comma 2, lett. d), *TUEL* .

Al riguardo si ricorda che le entrate sono distinte in ricorrenti e non ricorrenti a seconda se l'acquisizione dell'entrata sia prevista a regime ovvero limitata ad uno o più esercizi, e le spese sono distinte in ricorrente e non ricorrente, a seconda se la spesa sia prevista a regime o limitata ad uno o più esercizi

ENTRATE/SPESE PER CONTO TERZI E PARTITE DI GIRO

Le disposizioni in materia di scissione dei pagamenti (split payment) introdotte dall'articolo 1, comma 629, lettera b), della legge 23 dicembre 2014, n. 190 (legge di stabilità 2015) prevedono che le pubbliche amministrazioni acquirenti di beni e servizi, ancorché non rivestano la qualità di soggetto passivo dell'IVA, devono versare direttamente all'erario l'imposta sul valore aggiunto che è stata addebitata loro dai fornitori.