

**COMUNE DI BONDONE**

# **Nota Integrativa**

al

## **Bilancio di Previsione**

**2026 / 2028**



#### Riferimenti normativi e principi contabili

- Allegato n. 4/1: par. 9.3, 4° capoverso, punto m); par. 9.7, 4° capoverso, punto 1) e 5° capoverso; paragrafo 9.8, 19° capoverso; 9.11.
- Decreto legislativo n. 118/2011: art. 11, comma 3, punto g) e comma 5.
- Decreto legislativo n. 267/2000: art. 172, comma 1.
- Articolo 62, comma 8, del Decreto Legge n. 112/2008, convertito nella Legge n. 133/2008.
- Articolo 4, comma 6, decreto del Ministero dell'economia e delle finanze, di concerto con il Ministero dell'interno, del 2 aprile 2015.

## Premessa

Il principio contabile applicato concernente la programmazione di bilancio, allegato al d.lgs. n. 118/2011, prevede la stesura della Nota Integrativa quale allegato al bilancio di previsione in cui sono descritti i contenuti del bilancio.

La Nota Integrativa è il documento con il quale si completano ed arricchiscono le informazioni del bilancio integrandone i dati quantitativi al fine di renderne più chiara e significativa la lettura.

In particolare, la Nota Integrativa risponde a tre funzioni essenziali:

- a) *analitico-descrittiva*, che dà l'illustrazione dei dati contabili che per la loro sinteticità non sono di immediata comprensione;
- b) *informativa-integrativa*, che consente la produzione di ulteriori dati che non possono essere inseriti nei documenti contabili;
- c) *esplicativa*, che consente di motivare le ipotesi assunte ed i principi/criteri adottati nella determinazione dei valori di bilancio.

La Nota Integrativa, inoltre, deve rispettare i seguenti contenuti:

1. i criteri di valutazione adottati per la formulazione delle previsioni, con particolare riferimento agli stanziamenti riguardanti gli accantonamenti per le spese potenziali e al fondo crediti di dubbia esigibilità, dando illustrazione dei crediti per i quali non è previsto l'accantonamento a tale fondo;
2. l'elenco analitico delle quote vincolate e accantonate del risultato di amministrazione presunto al 31 dicembre dell'esercizio precedente, distinguendo i vincoli derivanti dalla legge e dai principi contabili, dai trasferimenti, da mutui e altri finanziamenti, vincoli formalmente attribuiti dall'ente;
3. l'elenco analitico degli utilizzi delle quote vincolate e accantonate del risultato di amministrazione presunto, distinguendo i vincoli derivanti dalla legge e dai principi contabili, dai trasferimenti, da mutui e altri finanziamenti, vincoli formalmente attribuiti dall'ente;
4. l'elenco degli interventi programmati per spese di investimento finanziati col ricorso al debito e con le risorse disponibili;
5. nel caso in cui gli stanziamenti riguardanti il fondo pluriennale vincolato comprendono anche investimenti ancora in corso di definizione, le cause che non hanno reso possibile porre in essere la programmazione necessaria alla definizione dei relativi cronoprogrammi;
6. l'elenco delle garanzie principali o sussidiarie prestate dall'ente a favore di enti e di altri soggetti ai sensi delle leggi vigenti;
7. gli oneri e gli impegni finanziari stimati e stanziati in bilancio, derivanti da contratti relativi a strumenti finanziari derivati o da contratti di finanziamento che includono una componente derivata;
8. l'elenco dei propri enti ed organismi strumentali, precisando che i relativi bilanci consuntivi sono consultabili nel proprio sito internet fermo restando quanto previsto per gli enti locali dall'articolo 172, comma 1, lettera a) del decreto legislativo 18 agosto 2000, n. 267;
9. l'elenco delle partecipazioni possedute con l'indicazione della relativa quota percentuale;
10. altre informazioni riguardanti le previsioni, richieste dalla legge o necessarie per l'interpretazione del bilancio.

## 1. Criteri di valutazione adottati

I criteri di valutazione adottati nella formulazione delle previsioni triennali di entrata e spesa del bilancio di previsione 2026 - 2028 rispettano i principi di cui all'art. 80 del d.lgs. n. 118/2011 e del relativo all'allegato n. 1 "Principi generali o postulati":

1. Principio dell'annualità;
2. Principio dell'unità;
3. Principio dell'universalità;
4. Principio dell'integrità;
5. Principio della veridicità, attendibilità, correttezza e comprensibilità;
6. Principio della significatività e rilevanza;
7. Principio della flessibilità;
8. Principio della congruità;
9. Principio della prudenza;
10. Principio della coerenza;
11. Principio della continuità e della costanza;
12. Principio della comparabilità e della verificabilità;
13. Principio della neutralità;
14. Principio della pubblicità;
15. Principio dell'equilibrio di bilancio;
16. Principio della competenza finanziaria;
17. Principio della competenza economica;
18. Principio della prevalenza della sostanza sulla forma.

Le previsioni di entrata sono classificate in:

- a) *titoli*, definiti secondo la fonte di provenienza dell'entrata;
- b) *tipologie*, definite in base alla natura delle entrate, nell'ambito di ciascuna fonte di provenienza. La tipologia rappresenta l'unità elementare del bilancio parte entrata.

Le previsioni di spesa sono classificate in:

- a) *missioni*, che rappresentano le funzioni principali e gli obiettivi strategici perseguiti dagli enti locali, utilizzando risorse finanziarie, umane e strumentali ad esse destinate;
- b) *programmi*, che rappresentano gli aggregati omogenei di attività svolte a perseguire gli obiettivi definiti nell'ambito delle missioni. Il programma rappresenta pertanto l'unità elementare del bilancio parte spesa.

La formulazione delle previsioni è stata effettuata:

1. per ciò che concerne l'*entrata*, le previsioni sono state stimate con riferimento ai presumibili livelli di accertamento dell'esercizio 2026 definiti con riferimento all'applicazione del principio di contabilità finanziaria potenziata, rettificata per eventuali aumenti/riduzioni che possono intervenire da modifiche normative e da indirizzi già assunti;
2. per ciò che concerne la *spesa*, tenendo conto dei livelli delle previsioni iniziali 2026 eventualmente modificate nel corso dell'esercizio per effetto di intervenute esigenze di fabbisogno.

gni finanziari ricorrenti, delle spese obbligatorie, di quelle consolidate, di quelle derivanti da obbligazioni già assunte in esercizi precedenti, delle spese che presumibilmente inizieranno a divenire esigibili dal [Anno1Preventivo].

In particolare, per garantire la flessibilità del bilancio, nella missione “Fondi e Accantonamenti”, all’interno del programma “Fondo di riserva”, è stato previsto un *fondo di riserva* conforme ai limiti di cui all’art. 166 comma 2-ter del d.lgs. n. 267/2000:

- non inferiore allo 0,30 e non superiore al 2 per cento del totale delle spese correnti di competenza inizialmente previste in bilancio;

BILANCIO	SPESE COR- RENTI	Minimo 0,3%	Massimo 2,0%	STANZIAMEN- TO FONDO DI RISERVA	% Applicata
2026.	835.395,61	2.506,19	16.707,91	2.600,00	0,31
2027.	765.368,00	2.314,40	15.429,36	2.500,00	0,32
2028.	767.968,00	2.303,90	15.359,36	2.500,00	0,32

Inoltre, sempre nella missione “Fondi e Accantonamenti”, all’interno del programma “Fondo di riserva”, è stato iscritto un *fondo di riserva di cassa* non inferiore allo 0,2 per cento delle spese finali (costituito dalla somma dei primi tre titoli delle spese), il cui utilizzo avviene con deliberazioni dell’organo esecutivo.

SPESE FINALI	Minimo 0,20%	STANZIAMENTO FONDO DI RISER- VA DI CASSA	% Applicata
1.763.666,75	3.527,33	3.600,00	0,20

In più, così come espressamente richiesto nell’allegato n. 4/1, di seguito sono descritti i criteri che hanno condotto alla valorizzazione nel programma “Altri fondi” all’interno della missione “Fondi e Accantonamenti”, delle voci di spesa all’interno del macroaggregato “Altre spese correnti”:

- a) degli stanziamenti riguardanti gli accantonamenti per le *spese potenziali*;
- b) degli stanziamenti riguardanti gli accantonamenti al *fondo crediti di dubbia esigibilità*, dando illustrazione dei crediti per i quali non è previsto per legge o altra disposizione l’accantonamento a tale fondo.

Non sono stati previsti accantonamenti a fondi rischi per spese potenziali, essendo già presente una quota dell’avanzo di amministrazione pari ad Euro 4.580,00 accantonata per fondo contenziosi.

Per quanto invece concerne la valorizzazione del *fondo crediti di dubbia esigibilità*, i relativi stanziamenti sono stati determinati anch'essi nel rispetto del principio di *prudenza* e dei valori stabiliti dalla legge n. 190/2014. A tal fine è previsto nel bilancio di previsione nella missione "Fondi e accantonamenti" il programma "Fondo crediti di dubbia esigibilità" il cui ammontare è determinato in considerazione della dimensione degli stanziamenti relativi ai crediti che si prevede si formeranno nell'esercizio, della loro natura e dell'andamento del fenomeno negli ultimi cinque esercizi precedenti (la media del rapporto tra incassi e accertamenti per ciascuna tipologia di entrata).

Il fondo è stato calcolato secondo quanto stabilito dal principio contabile con riferimento alla media dell'andamento delle entrate (accertamenti/incassi) nel quinquennio precedente.

La media è stata calcolata con la modalità:

- o della media semplice tra la media dei rapporti annui.

Non si è proceduto all'accantonamento al fondo crediti di dubbia esigibilità per:

- i crediti da altre amministrazioni pubbliche e dalla U.E., in quanto destinate ad essere accertate a seguito dell'assunzione dell'impegno da parte dell'amministrazione erogante;
- i crediti assistiti da fidejussione;
- le entrate tributarie che sulla base dei nuovi principi sono accertate per cassa (v. principio contabile 3.7);
- altre entrate che l'ente non considera di dubbia e difficile esazione per le seguenti ragioni: analizzando gli incassi relativi al servizio idrico si è provveduto ad accantonare il totale di quanto rimasto a residuo di competenza degli ultimi 5 anni ed escludendo solo l'ultimo ruolo emesso.

Fondo crediti di dubbia esigibilità - bilancio di previsione 2026						
Classificazione	Capitolo	Descrizione		Previsione	Accantonamento minimo	Accantonamento effettivo
<b>3</b>		<b>Entrate extratributarie</b>				
<b>3.01</b>		<b>Vendita di beni e servizi e proventi derivanti dalla gestione dei beni</b>				
3.01.01.01	30000050	Proventi del servizio depurazione acque servizio rilevante ai fini IVA Modalità di calcolo: Media semplice singoli anni (100,00)	2026	36.300,00	36.300,00	54,00
			2027	36.300,00	36.300,00	54,00
			2028	36.300,00	36.300,00	54,00
3.01.01.01	30000060	Proventi per servizi fognari servizio rilevante ai fini IVA Modalità di calcolo: Media semplice singoli anni (100,00)	2026	17.000,00	17.000,00	2.451,00
			2027	17.000,00	17.000,00	2.451,00
			2028	17.000,00	17.000,00	2.451,00
3.01.01.01	30000070	Proventi dell'acquedotto comunale servizio rilevante ai fini IVA Modalità di calcolo: Media semplice singoli anni (99,97)	2026	26.300,00	26.292,11	12.935,00
			2027	26.300,00	26.292,11	12.935,00
			2028	26.300,00	26.292,11	12.935,00
3.01.01.01.003	30000250	Proventi derivanti dalla vendita di legna e legname (uso civico) servizio rilevante ai fini IVA Modalità di calcolo: Media semplice singoli anni (16,41)	2026	7.400,00	1.214,34	1.215,00
			2027	7.400,00	1.214,34	1.215,00
			2028	7.400,00	1.214,34	1.215,00
3.01.02.01	30000080	Proventi servizio tumulazioni - inumazioni Modalità di calcolo: Media semplice singoli anni (11,63)	2026	2.400,00	279,12	245,00
			2027	1.800,00	209,34	245,00
			2028	1.800,00	209,34	245,00
3.01.03.01.002	30000105	Canone patrimoniale di concessione, autorizzazione o esposizione pubblicitaria (canone unico) Modalità di calcolo: Media semplice singoli anni (4,28)	2026	8.100,00	346,68	347,00
			2027	8.100,00	346,68	347,00

			2028	8.100,00	346,68	347,00
3.01.03.02	30000290	Recupero spese di riscaldamento, acqua potabile, illuminazione, pulizia ecc. nei confronti dei locatari di immobili comunali Modalità di calcolo: Media semplice singoli anni (19,01)	2026	3.500,00	665,35	1.236,00
			2027	2.500,00	475,25	1.236,00
			2028	2.500,00	475,25	1.236,00
3.01.03.02.002	30000170	Fitti reali di fabbricati Modalità di calcolo: Media semplice singoli anni (2,87)	2026	7.400,00	212,38	213,00
			2027	7.400,00	212,38	213,00
			2028	7.400,00	212,38	213,00
3.01.03.02.003	30000180	Fitti reali di fondi rustici Modalità di calcolo: Media semplice singoli anni (7,56)	2026	15.500,00	1.171,80	1.172,00
			2027	13.500,00	1.020,60	1.172,00
			2028	13.500,00	1.020,60	1.172,00
		<b>Totale Tipologia 3.01</b>	<b>2026</b>	<b>123.900,00</b>	<b>83.481,78</b>	<b>19.868,00</b>
			<b>2027</b>	<b>120.300,00</b>	<b>83.070,70</b>	<b>19.868,00</b>
			<b>2028</b>	<b>120.300,00</b>	<b>83.070,70</b>	<b>19.868,00</b>
		<b>Totale Titolo 3</b>	<b>2026</b>	<b>123.900,00</b>	<b>83.481,78</b>	<b>19.868,00</b>
			<b>2027</b>	<b>120.300,00</b>	<b>83.070,70</b>	<b>19.868,00</b>
			<b>2028</b>	<b>120.300,00</b>	<b>83.070,70</b>	<b>19.868,00</b>
		<b>Totale</b>	<b>2026</b>	<b>123.900,00</b>	<b>83.481,78</b>	<b>19.868,00</b>
			<b>2027</b>	<b>120.300,00</b>	<b>83.070,70</b>	<b>19.868,00</b>
			<b>2028</b>	<b>120.300,00</b>	<b>83.070,70</b>	<b>19.868,00</b>

## Fondo crediti di dubbia esigibilità - bilancio di previsione 2026

### Titolo 3 Entrate extratributarie

Capitolo **30000050** (3.01.01.01) Proventi del servizio depurazione acque servizio rilevante ai fini IVA

Anno	Accertamenti	Incassi	% incassi/ accerta- menti		%	Bilancio 2026	Bilancio 2027	Bilancio 2028
2024	36.484,82	0,00	0,00	Previsione		36.300,00	36.300,00	36.300,00
2023	34.900,00	0,00	0,00	Accantonamento media sui totali (100,00%)	100	36.300,00	36.300,00	36.300,00
2022	34.030,48	0,00	0,00	Accantonamento media dei rapporti annui (100,00%)	100	36.300,00	36.300,00	36.300,00
2021	32.863,26	0,00	0,00	Accantonamento media ponderata sui totali (100,00%)	100	36.300,00	36.300,00	36.300,00
2020	38.390,52	0,00	0,00	Accantonamento media ponderata dei rapporti an- nui (100,00%)	100	36.300,00	36.300,00	36.300,00
<b>Totale</b>	<b>176.669,08</b>	<b>0,00</b>	<b>0,00</b>					

Media sui totali (MT) 0,00      Media dei rapporti annui (MR) 0,00  
Media ponderata sui totali (PT) 0,00      Media ponderata dei rapporti an-  
nui (PR) 0,00

Capitolo **30000060** (3.01.01.01) Proventi per servizi fognari servizio rilevante ai fini IVA

Anno	Accertamenti	Incassi	% incassi/ accerta- menti		%	Bilancio 2026	Bilancio 2027	Bilancio 2028
2024	18.998,81	0,00	0,00	Previsione		17.000,00	17.000,00	17.000,00
2023	18.300,00	0,00	0,00	Accantonamento media sui totali (100,00%)	100	17.000,00	17.000,00	17.000,00
2022	14.966,72	0,00	0,00	Accantonamento media dei rapporti annui (100,00%)	100	17.000,00	17.000,00	17.000,00
2021	8.752,98	0,00	0,00	Accantonamento media ponderata sui totali (100,00%)	100	17.000,00	17.000,00	17.000,00
2020	13.677,57	0,00	0,00	Accantonamento media ponderata dei rapporti an- nui (100,00%)	100	17.000,00	17.000,00	17.000,00
<b>Totale</b>	<b>74.696,08</b>	<b>0,00</b>	<b>0,00</b>					

Media sui totali (MT) 0,00      Media dei rapporti annui (MR) 0,00

Media ponderata sui totali (PT) 0,00      Media ponderata dei rapporti annui (PR) 0,00

Capitolo **30000070** (3.01.01.01) Proventi dell'acquedotto comunale servizio rilevante ai fini IVA

Anno	Accertamenti	Incassi	% incassi/ accertamenti		%	Bilancio 2026	Bilancio 2027	Bilancio 2028
2024	25.061,41	0,00	0,00	Previsione		26.300,00	26.300,00	26.300,00
2023	24.900,00	0,00	0,00	Accantonamento media sui totali (99,97%)	100	26.292,11	26.292,11	26.292,11
2022	23.640,25	38,98	0,16	Accantonamento media dei rapporti annui (99,97%)	100	26.292,11	26.292,11	26.292,11
2021	18.456,93	0,00	0,00	Accantonamento media ponderata sui totali (99,98%)	100	26.294,74	26.294,74	26.294,74
2020	26.549,45	0,00	0,00	Accantonamento media ponderata dei rapporti annui (99,98%)	100	26.294,74	26.294,74	26.294,74
<b>Totale</b>	<b>118.608,04</b>	<b>38,98</b>	<b>0,03</b>					

Media sui totali (MT) 0,03      Media dei rapporti annui (MR) 0,03  
Media ponderata sui totali (PT) 0,02      Media ponderata dei rapporti annui (PR) 0,02

Capitolo **30000250** (3.01.01.01.003) Proventi derivanti dalla vendita di legna e legname (uso civico) servizio rilevante ai fini IVA

Anno	Accertamenti	Incassi	% incassi/ accertamenti		%	Bilancio 2026	Bilancio 2027	Bilancio 2028
2024	9.732,49	3.370,65	34,63	Previsione		7.400,00	7.400,00	7.400,00
2023	2.537,97	2.327,97	91,73	Accantonamento media sui totali (42,15%)	100	3.119,10	3.119,10	3.119,10
2022	1.026,94	1.011,94	98,54	Accantonamento media dei rapporti annui (16,41%)	100	1.214,34	1.214,34	1.214,34
2021	1.943,42	1.808,42	93,05	Accantonamento media ponderata sui totali (49,66%)	100	3.674,84	3.674,84	3.674,84
2020	705,00	705,00	100,00	Accantonamento media ponderata dei rapporti annui (26,62%)	100	1.969,88	1.969,88	1.969,88
<b>Totale</b>	<b>15.945,82</b>	<b>9.223,98</b>	<b>57,85</b>					

Media sui totali (MT) 57,85      Media dei rapporti annui (MR) 83,59  
Media ponderata sui totali (PT) 50,34      Media ponderata dei rapporti annui (PR) 73,38

Capitolo **30000080** (3.01.02.01) Proventi servizio tumulazioni - inumazioni

Anno	Accertamenti	Incassi	% incassi/ accertamenti		%	Bilancio 2026	Bilancio 2027	Bilancio 2028
2024	1.392,80	1.292,80	92,82	Previsione		2.400,00	1.800,00	1.800,00
2023	2.764,90	2.764,90	100,00	Accantonamento media sui totali (10,45%)	100	250,80	188,10	188,10
2022	9.664,50	8.774,50	90,79	Accantonamento media dei rapporti annui (11,63%)	100	279,12	209,34	209,34
2021	4.317,20	2.658,60	61,58	Accantonamento media ponderata sui totali (8,31%)	100	199,44	149,58	149,58
2020	10.545,20	10.195,20	96,68	Accantonamento media ponderata dei rapporti annui (7,60%)	100	182,40	136,80	136,80
<b>Totale</b>	<b>28.684,60</b>	<b>25.686,00</b>	<b>89,55</b>					

Media sui totali (MT) 89,55      Media dei rapporti annui (MR) 88,37  
Media ponderata sui totali (PT) 91,69      Media ponderata dei rapporti annui (PR) 92,40

Capitolo **30000105** (3.01.03.01.002) Canone patrimoniale di concessione, autorizzazione o esposizione pubblicitaria (canone unico)

Anno	Accertamenti	Incassi	% incassi/ accertamenti		%	Bilancio 2026	Bilancio 2027	Bilancio 2028
2024	6.894,40	5.921,40	85,89	Previsione		8.100,00	8.100,00	8.100,00
2023	6.565,44	6.367,44	96,98	Accantonamento media sui totali (5,68%)	100	460,08	460,08	460,08
2022	5.039,68	5.039,68	100,00	Accantonamento media dei rapporti annui (4,28%)	100	346,68	346,68	346,68
2021	2.113,82	2.113,82	100,00	Accantonamento media ponderata sui totali (7,55%)	100	611,55	611,55	611,55
2020	0,00	0,00	100,00					



<b>Totale</b>	<b>20.613,34</b>	<b>19.442,34</b>	<b>94,32</b>	Accantonamento media ponderata dei rapporti annui (15,96%)	100	1.287,90	1.287,90	1.287,90
Media sui totali (MT) 94,32      Media dei rapporti annui (MR) 95,72								
Media ponderata sui totali (PT) 92,45      Media ponderata dei rapporti annui (PR) 84,10								

Capitolo **30000290** (3.01.03.02) Recupero spese di riscaldamento, acqua potabile, illuminazione, pulizia ecc. nei confronti dei locatari di immobili comunali

Anno	Accertamenti	Incassi	% incassi/accertamenti		%	Bilancio 2026	Bilancio 2027	Bilancio 2028
2024	6.997,93	5.625,76	80,39	Previsione		3.500,00	2.500,00	2.500,00
2023	6.311,28	6.311,28	100,00	Accantonamento media sui totali (17,10%)	100	598,50	427,50	427,50
2022	5.540,98	5.014,22	90,49	Accantonamento media dei rapporti annui (19,01%)	100	665,35	475,25	475,25
2021	4.199,70	3.242,57	77,21	Accantonamento media ponderata sui totali (13,37%)	100	467,95	334,25	334,25
2020	4.174,53	2.374,53	56,88	Accantonamento media ponderata dei rapporti annui (14,40%)	100	504,00	360,00	360,00
<b>Totale</b>	<b>27.224,42</b>	<b>22.568,36</b>	<b>82,90</b>					
Media sui totali (MT) 82,90      Media dei rapporti annui (MR) 80,99								
Media ponderata sui totali (PT) 86,63      Media ponderata dei rapporti annui (PR) 85,60								

Capitolo **30000170** (3.01.03.02.002) Fitti reali di fabbricati

Anno	Accertamenti	Incassi	% incassi/accertamenti		%	Bilancio 2026	Bilancio 2027	Bilancio 2028
2024	7.359,72	7.359,72	100,00	Previsione		7.400,00	7.400,00	7.400,00
2023	6.745,59	6.525,59	96,74	Accantonamento media sui totali (3,67%)	100	271,58	271,58	271,58
2022	6.424,17	5.713,21	88,93	Accantonamento media dei rapporti annui (2,87%)	100	212,38	212,38	212,38
2021	2.514,89	2.514,89	100,00	Accantonamento media ponderata sui totali (2,44%)	100	180,56	180,56	180,56
2020	2.294,74	2.294,74	100,00	Accantonamento media ponderata dei rapporti annui (2,25%)	100	166,50	166,50	166,50
<b>Totale</b>	<b>25.339,11</b>	<b>24.408,15</b>	<b>96,33</b>					
Media sui totali (MT) 96,33      Media dei rapporti annui (MR) 97,13								
Media ponderata sui totali (PT) 97,56      Media ponderata dei rapporti annui (PR) 97,75								

Capitolo **30000180** (3.01.03.02.003) Fitti reali di fondi rustici

Anno	Accertamenti	Incassi	% incassi/accertamenti		%	Bilancio 2026	Bilancio 2027	Bilancio 2028
2024	5.942,02	5.578,52	93,88	Previsione		15.500,00	13.500,00	13.500,00
2023	13.209,58	10.922,48	82,69	Accantonamento media sui totali (8,18%)	100	1.267,90	1.104,30	1.104,30
2022	10.842,72	10.661,23	98,33	Accantonamento media dei rapporti annui (7,56%)	100	1.171,80	1.020,60	1.020,60
2021	10.317,14	9.169,23	88,87	Accantonamento media ponderata sui totali (10,93%)	100	1.694,15	1.475,55	1.475,55
2020	10.364,78	10.199,47	98,41	Accantonamento media ponderata dei rapporti annui (9,64%)	100	1.494,20	1.301,40	1.301,40
<b>Totale</b>	<b>50.676,24</b>	<b>46.530,93</b>	<b>91,82</b>					
Media sui totali (MT) 91,82      Media dei rapporti annui (MR) 92,44								
Media ponderata sui totali (PT) 89,07      Media ponderata dei rapporti annui (PR) 90,36								

**Totale titolo 3**

Anno	Accertamenti	Incassi	% incassi/accertamenti		%	Bilancio 2026	Bilancio 2027	Bilancio 2028
2024	118.864,40	29.148,85	24,52	Previsione		123.900,00	120.300,00	120.300,00
2023	116.234,76	35.219,66	30,30	Accantonamento media sui totali	100	85.560,07	85.162,77	85.162,77
2022	111.176,44	36.253,76	32,61	Accantonamento media dei rapporti annui	100	83.481,78	83.070,70	83.070,70
2021	85.479,34	21.507,53	25,16	Accantonamento media	100	86.423,23	86.021,07	86.021,07

2020	106.701,79	25.768,94	24,15	ponderata sui totali				
<b>Totale</b>	<b>538.456,73</b>	<b>147.898,74</b>	<b>27,47</b>	Accantonamento media ponderata dei rapporti annui	100	85.199,62	84.817,22	84.817,22

#### Totale complessivo

Anno	Accertamenti	Incassi	% incassi/accertamenti		%	Bilancio 2026	Bilancio 2027	Bilancio 2028
2024	118.864,40	29.148,85	24,52	Previsione		123.900,00	120.300,00	120.300,00
2023	116.234,76	35.219,66	30,30	Accantonamento media sui totali	100	85.560,07	85.162,77	85.162,77
2022	111.176,44	36.253,76	32,61	Accantonamento media dei rapporti annui	100	83.481,78	83.070,70	83.070,70
2021	85.479,34	21.507,53	25,16	Accantonamento media ponderata sui totali	100	86.423,23	86.021,07	86.021,07
2020	106.701,79	25.768,94	24,15	Accantonamento media ponderata dei rapporti annui	100	85.199,62	84.817,22	84.817,22
<b>Totale</b>	<b>538.456,73</b>	<b>147.898,74</b>	<b>27,47</b>					

### Fondo di garanzia dei debiti commerciali

La legge di bilancio 2019 (L. 145/2018, art. 1 commi 859 e seguenti) come modificata da DL crescita (DL 34/2019), impone, a decorrere dal 2021, lo stanziamento nella parte corrente del proprio bilancio, un accantonamento denominato Fondo di garanzia debiti commerciali. Per l'esercizio 2026 non serve accantonare nulla, nonostante non ci sia stata una riduzione del debito commerciale del 10% (2024 sul 2023), in quanto il residuo debito commerciale alla data del 31 dicembre 2024 scaduto non è superiore al 5% del totale delle fatture ricevute nel 2024, in subordine l'Ente non ha un indicatore positivo di ritardo dei pagamenti. Entro il 28 febbraio 2026 verranno nuovamente verificati i criteri previsti per l'accantonamento al Fondo di garanzia debiti commerciali e verrà eventualmente effettuato l'opportuno accantonamento.

## 2. Risultato di amministrazione.

Il risultato di amministrazione presunto al 31/12/2025 è così composto:

Prospetto dimostrativo risultato di amministrazione		
1) Determinazione del risultato di amministrazione presunto al 31/12/2025		
(+)	<b>Risultato di amministrazione iniziale dell'esercizio 2025</b>	<b>470.483,09</b>
(+)	Fondo pluriennale vincolato iniziale dell'esercizio 2025	61.246,69
(+)	Entrate già accertate nell'esercizio 2025	1.816.245,18
(-)	Uscite già impegnate nell'esercizio 2025	1.759.543,89
(-)	Riduzione dei residui attivi già verificatasi nell'esercizio 2025	2.837,39
(+)	Incremento dei residui attivi già verificatasi nell'esercizio 2025	7.949,54
(+)	Riduzione dei residui passivi già verificatasi nell'esercizio 2025	47.997,50
(=)	<b>Risultato di amministrazione dell'esercizio 2025 alla data di redazione del bilancio di previsione dell'anno 2026</b>	<b>641.540,72</b>
(+)	Entrate che prevedo di accertare per il restante periodo dell'esercizio 2025	0,00
(-)	Spese che prevedo di impegnare per il restante periodo dell'esercizio 2025	0,00
(-)	Riduzione dei residui attivi presunta per il restante periodo dell'esercizio 2025	0,00
(+)	Incremento dei residui attivi presunto per il restante periodo dell'esercizio 2025	0,00
(+)	Riduzione dei residui passivi presunta per il restante periodo dell'esercizio 2025	0,00
(-)	Fondo pluriennale vincolato finale presunto dell'esercizio 2025 (1)	0,00
(=)	<b>A) Risultato di amministrazione presunto al 31/12/2025</b>	<b>641.540,72</b>
2) Composizione del risultato di amministrazione presunto al 31/12/2025		
Parte accantonata (3)		
	Fondo crediti di dubbia esigibilità al 31/12 (4)	20.526,82
	Fondo anticipazioni liquidità (5)	0,00
	Fondo perdite società partecipate (5)	0,00
	Fondo contenzioso (5)	4.580,00
	Fondo di garanzia debiti commerciali	0,00
	Fondo obiettivi di finanza pubblica	0,00
	Altri accantonamenti (5)	40.472,22
	<b>B) Totale parte accantonata</b>	<b>65.579,04</b>
Parte vincolata al 31/12/2025		
	Vincoli derivanti da leggi e dai principi contabili	45.854,74
	Vincoli derivanti da trasferimenti	0,00
	Vincoli derivanti dalla contrazione di mutui	0,00

	Vincoli formalmente attribuiti dall'ente	0,00
	Altri vincoli	0,00
	<b>C) Totale parte vincolata</b>	<b>45.854,74</b>
<b>Parte destinata agli investimenti</b>		
	<b>D) Totale parte destinata agli investimenti</b>	<b>0,00</b>
	<b>E) Totale parte disponibile (E=A-B-C-D)</b>	<b>530.106,94</b>
	F) di cui Disavanzo da debito autorizzato e non contratto (6)	0,00
<b>Se E è negativo, tale importo è iscritto tra le spese del bilancio di previsione come disavanzo da ripianare (7)</b>		
<b>3) Utilizzo quote del risultato di amministrazione presunto al 31/12/2025 previsto nel bilancio:</b>		
	Utilizzo quota accantonata (da consuntivo anno precedente o previa verifica di preconsuntivo - salvo l'utilizzo del FAL)	10.000,00
	Utilizzo quota vincolata	6.100,00
	Utilizzo quota destinata agli investimenti (previa approvazione del rendiconto)	0,00
	Utilizzo quota disponibile (previa approvazione del rendiconto)	0,00
	<b>Totale utilizzo avanzo di amministrazione presunto</b>	<b>16.100,00</b>

L'articolo 4, comma 6, decreto del Ministero dell'economia e delle finanze, di concerto con il Ministero dell'interno, del 2 aprile 2015, concernente i criteri e le modalità di ripiano dell'eventuale maggiore disavanzo al 1° gennaio 2015 conseguente al "riaccertamento straordinario", prevede: "la Nota Integrativa al bilancio di previsione indica le modalità di copertura dell'eventuale disavanzo applicato al bilancio distintamente per la quota derivante dal riaccertamento straordinario rispetto a quella derivante dalla gestione ordinaria. La Nota Integrativa indica altresì le modalità di copertura contabile dell'eventuale disavanzo tecnico di cui all'articolo 3, comma 13, del decreto legislativo n. 118 del 2011."

Pertanto, la Nota Integrativa descrive la composizione del risultato di amministrazione presunto individuato nell'allegato a) al bilancio di previsione (lettera E), se negativo e, per ciascuna componente del disavanzo, indica le modalità di ripiano definite in attuazione delle rispettive discipline e l'importo da ripianare per ciascuno degli esercizi considerati nel bilancio di previsione.

### **3. Elenco analitico degli utilizzi delle quote vincolate e accantonate del risultato di amministrazione presunto**

Per il Bilancio 2026 è stata utilizzata quota parte dell'avanzo vincolato per poter procedere al rimborso della quota riguardante la regolazione finanziaria tra enti locali e Pat relative al fondo di cui all'art. 106 e ai ristori specifici rientranti nelle certificazioni Covid 2020-2021-2022 per l'importo di Euro 6.100,00 ed una quota dell'avanzo accantonato per il fondo Tfr spettante al personale dipendente per l'importo di Euro 10.000,00 per poter far fronte ad eventuali richieste di anticipazione del Tfr o per eventuali cessazioni dei rapporti di lavoro.

#### 4. Elenco degli interventi programmati per spese di investimento finanziati col ricorso al debito e con le risorse disponibili.

Per un'analisi delle spese di investimento previste nel bilancio in esame si rinvia al Piano Programma degli Investimenti [Anno I Preventivo] - 2028, comprendente sia le opere di cui al programma triennale delle opere pubbliche, sia la previsione di spesa per gli altri investimenti quali acquisti, contributi in conto capitale, partecipazioni azionarie, ecc.

L'entità effettiva degli investimenti che verrà realizzata corrisponderà alle risorse finanziarie complessivamente disponibili costituite da:

- oneri di urbanizzazione;
- contributi in conto capitale da terzi;
- ricavi patrimoniali;
- acquisizione di finanziamenti specifici.

#### **QUADRO DIMOSTRATIVO DEL FINANZIAMENTO DELLE SPESE D'INVESTIMENTO ESERCIZIO 2026**

##### **TITOLO II - SPESE IN CONTO CAPITALE**

Capitolo	Oggetto	Importo 2027	Tipo di finanziamento
1052004	Manutenzione straordinaria edifici comunali	€ 10.000,00	canoni aggiuntivi
1052008	Lavori di recupero del castel San Giovanni	€ 28.000,00	canoni aggiuntivi
10052005	Manutenzione straordinaria immobili e impianti relativi alla viabilità	€ 120.000,00	canoni aggiuntivi/budget
10052015	Acquisto e manutenzione straordinaria di mobili, arredi, attrezzature ed automezzi relativi al servizio viabilità	€ 36.000,00	canoni aggiuntivi
1052015	Acquisto beni immobili (terreni)	€ 350.000,00	permuta
1112001	Spese progettazione di opere pubbliche	€ 35.000,00	canoni aggiuntivi
1112007	Contributo agli investimenti per la progettazione e la realizzazione del sistema di videosorveglianza e lettura targhe	€ 48.143,00	contributo bim
1112008	Contributo al Bim per allestimento sala Consiglio per videoconferenza	€ 28.100,00	contributo bim
1112015	PNRR M1C1-Mis. 1.3.1-DDTD – Piattaforma digitale nazionale	€ 6.994,14	fondi pnrr

	dati – Comuni CUP J51F22010000006		
1112021	PNRR M1C1-INV. 1.4 Servizi e cittadinanza digitale - Mis. 1.4.5 Piattaforma notifiche digitali co- muni -CUP J21F22005490006	€ 21.134,00	fondi pnrr
1112022	PNRR M1C1- MISURA 1.3.1– Archivio Nazionale dei Numeri Civici delle Strade Urbane (ANNCSU) - CUP I51J25002120006	€ 4.400,00	fondi pnrr
3012001	Contributo straordinario al cor- po VV.FF. Per acquisto attrezza- tura	€ 6.000,00	canoni aggiuntivi
5022010	Organizzazione eventi culturali per la valorizzazione del territo- rio comunale - lago d'Idro, ca- stello San Giovanni e borgo di Bondone	€ 45.000,00	canoni aggiuntivi
6012001	Sistemazione e completamento centri sportivi in Baitoni ed in Bondone	€ 5.000,00	canoni aggiuntivi
16012014	Compartecipazione a spese straordinarie con altri enti	€ 5.500,00	canoni aggiuntivi
9042001	Manutenzioni straordinarie im- mobili e impianti relativi a fo- gne, collettori e depuratori	€ 3.000,00	canoni aggiuntivi
9042003	Manutenzione straordinaria di acquedotti comunali e rete idri- ca	€ 3.000,00	canoni aggiuntivi
12052002	Interventi di politica del lavoro per lavori socialmente utili	€ 135.000,00	canoni aggiuntivi/contributo pat
16012004	Manutenzione straordinaria Malga Alpo e stallone	€ 3.000,00	canoni aggiuntivi
16012013	Riqualficazione impianti termici di proprietà comunale	€ 35.000,00	canoni aggiuntivi/budget
	<b>TOTALE</b>	<b>€ 928.271,14</b>	

**ENTRATE A COPERTURA SPESE DI INVESTIMENTO 2026**

20000036	PNRR M1C1-INV. 1.4 Servizi e cittadinanza digitale - Mis. 1.4.5 Piattaforma notifiche digitali comuni -CUP J21F22005490006	€ 21.134,00
40000124	PNRR M1C1-Mis. 1.3.1-DDTD – Piattaforma digitale nazionale dati – Comuni CUP J51F22010000006 – contributo	€ 6.994,14
4000044	Contributo in conto capitale PAT f.do investimenti ex art. 11 LP 36/93 e sm - Budget 2025-2027	€ 75.500,00
40000049	PNRR M1C1- MISURA 1.3.1– Archivio Nazionale dei Numeri Civi- ci delle Strade Urbane (ANNCSU) - CUP I51J25002120006	€ 4.400,00
40000080	Contributo della Provincia per azione 33D	€ 52.000,00
40000150	Concessione di beni demaniali	€ 12.000,00
40000155	Canoni aggiuntivi anno 2023	€ 11.000,00
40000156	Canoni aggiuntivi anno 2024	€ 31.000,00
40000158	Canoni aggiuntivi anno 2026	€ 288.000,00
40000020	Ex Fim	
40000250	Cessione di beni immobili (terreni)	€ 350.000,00
40000055	Contributo in conto capitale BIM per la progettazione e la realiz- zazione del sistema di videosorveglianza e lettura targhe	€ 48.143,00
40000056	Contributo BIM per allestimento sala consiglio per videoconfe- renza	€ 28.100,00
	<b>TOTALE</b>	<b>€ 928.271,14</b>

## **5. Stanziamenti riguardanti il fondo pluriennale vincolato**

Nel bilancio di previsione [Anno1Preventivo] – [Anno3Preventivo] non sono presenti gli investimenti finanziati con il Fondo Pluriennale Vincolato attivato negli anni precedenti alla data del 1.1.2026, la cui copertura è costituita da entrate già accertate.

## **6. Elenco delle garanzie principali o sussidiarie prestate dall'ente a favore di enti e di altri soggetti**

L'Ente non ha rilasciato garanzie a favore di terzi.

## **7. Oneri e gli impegni finanziari stimati e stanziati in bilancio, derivanti da contratti relativi a strumenti finanziari derivati o da contratti di finanziamento che includono una componente derivata.**

Il comma 8 dell'art. 62 del Decreto Legge n. 112/2008 convertito nella Legge n. 133/2008 prevede che gli enti locali allegghino al bilancio di previsione e al rendiconto una nota informativa che evidenzi gli oneri e gli impegni finanziari, rispettivamente stimati e sostenuti, derivanti da contratti relativi a strumenti derivati o da contratti di finanziamento che includono una componente derivata”.

Il Comune di Bondone non ha stipulato contratti relativi a strumenti derivati o contratti che includono una componente derivata.

## **8. Elenco degli enti ed organismi strumentali**

Si rimanda in toto a quanto descritto nel documento unico di programmazione (DUP) 2026-2028.

## **9. Elenco delle partecipazioni societarie possedute**

Si rimanda in toto a quanto descritto nel documento unico di programmazione (DUP) 2026-2028.



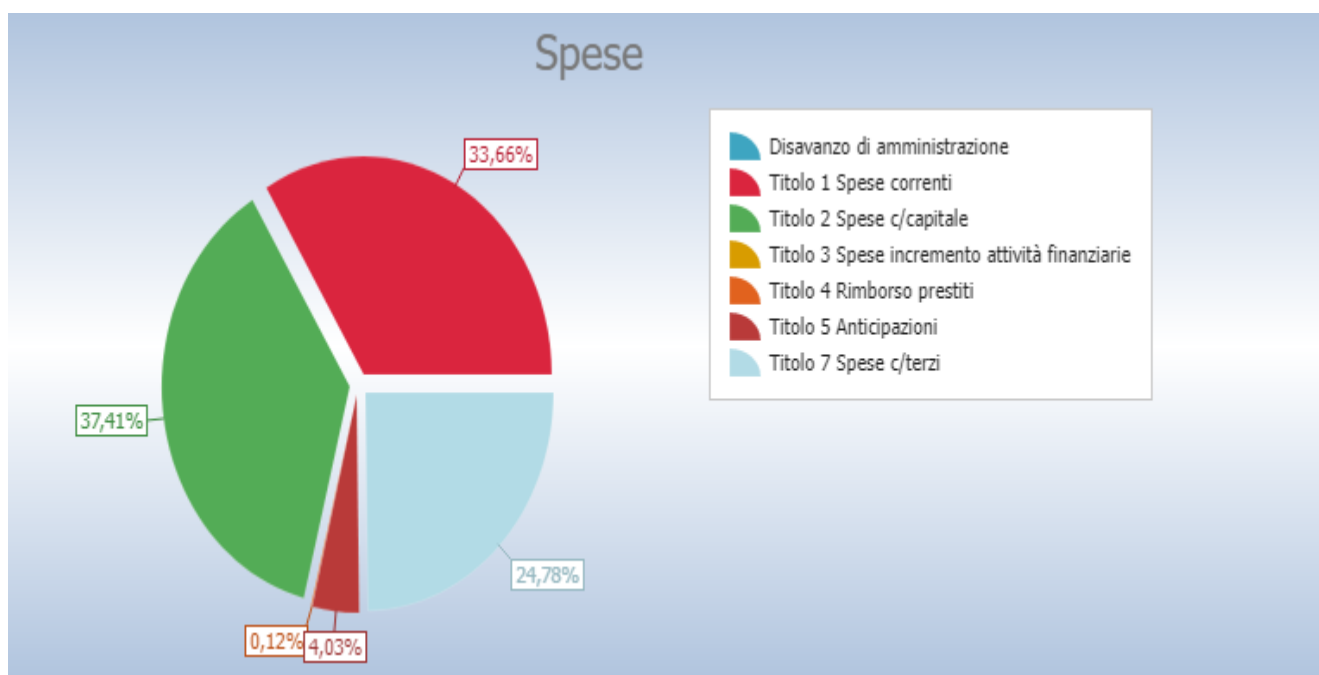
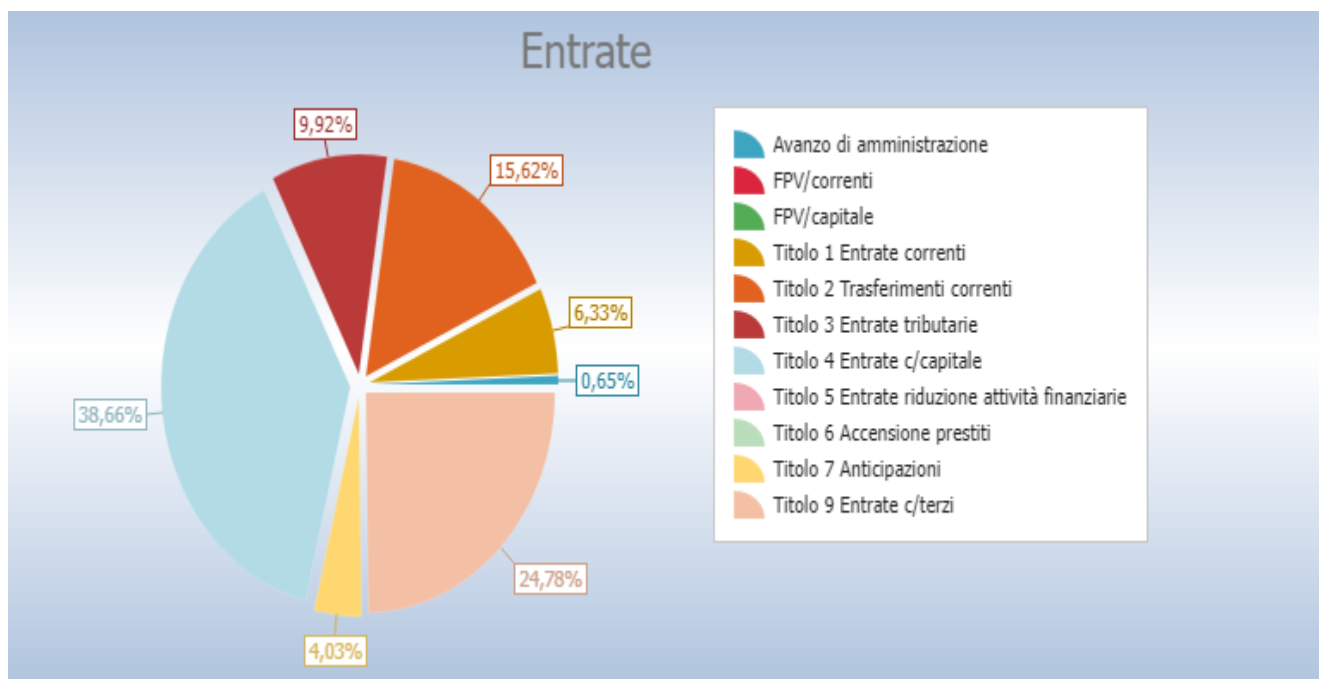
## 10. Altre informazioni riguardanti le previsioni, richieste dalla legge o necessarie per l'interpretazione del bilancio di previsione.

Le previsioni di cassa in entrata e in uscita sono costituite dalle somme di competenza e da parte dei residui attivi e passivi presunti al termine dell'esercizio precedente quello cui si riferisce il bilancio.

Il totale complessivo delle entrate e il totale complessivo delle spese per tutti gli anni del triennio 2026 - 2028 è in pareggio.

QUADRO GENERALE RIASSUNTIVO	
ENTRATE	
Utilizzo avanzo di amministrazione	16.100,00
Fondo pluriennale vincolato per spese correnti	0,00
Fondo pluriennale vincolato per spese in conto capitale	0,00
Titolo 1 Entrate correnti di natura tributaria, contributiva e perequativa	157.200,00
Titolo 2 Trasferimenti correnti	387.695,61
Titolo 3 Entrate extratributarie	246.200,00
Titolo 4 Entrate in conto capitale	959.471,14
Titolo 5 Entrate da riduzione di attività finanziarie	0,00
<b>Totale entrate finali</b>	<b>1.750.566,75</b>
Titolo 6 Accensione Prestiti	0,00
Titolo 7 Anticipazioni da istituto tesoriere/cassiere	100.000,00
Titolo 9 Entrate per conto terzi e partite di giro	615.000,00
<b>Totale titoli</b>	<b>2.465.566,75</b>
<b>TOTALE ENTRATE</b>	<b>2.481.666,75</b>
SPESE	
Disavanzo di amministrazione	0,00
Titolo 1 Spese correnti	835.395,61
- di cui fondo pluriennale vincolato	0,00
Titolo 2 Spese in conto capitale	928.271,14
- di cui fondo pluriennale vincolato	0,00
Titolo 3 Spese per incremento attività finanziarie	0,00
<b>Totale spese finali</b>	<b>1.763.666,75</b>
Titolo 4 Rimborso Prestiti	3.000,00
Titolo 5 Chiusura Anticipazioni ricevute da istituto tesoriere/cassiere	100.000,00

Titolo 7 Uscite per conto terzi e partite di giro	615.000,00
<b>Totale titoli</b>	<b>2.481.666,75</b>
<b>TOTALE SPESE</b>	<b>2.481.666,75</b>



Il sistema articolato del bilancio identifica gli obiettivi, destina le risorse nel rispetto generale tra le risorse attribuite (entrate) ed i relativi impegni (uscite) e separa la destinazione delle entrate ed uscite in gestione corrente, interventi negli investimenti, movimenti di fondi e servizi per conto terzi. Partendo da queste linee conduttrici, il progetto di bilancio è stato predisposto, anche per questo triennio, secondo i principi definiti dalla normativa, come delineata dalla modifica al TUEL approvata dal D.lgs. 126/2014, secondo la quale “il bilancio di previsione è deliberato in pareggio finan-

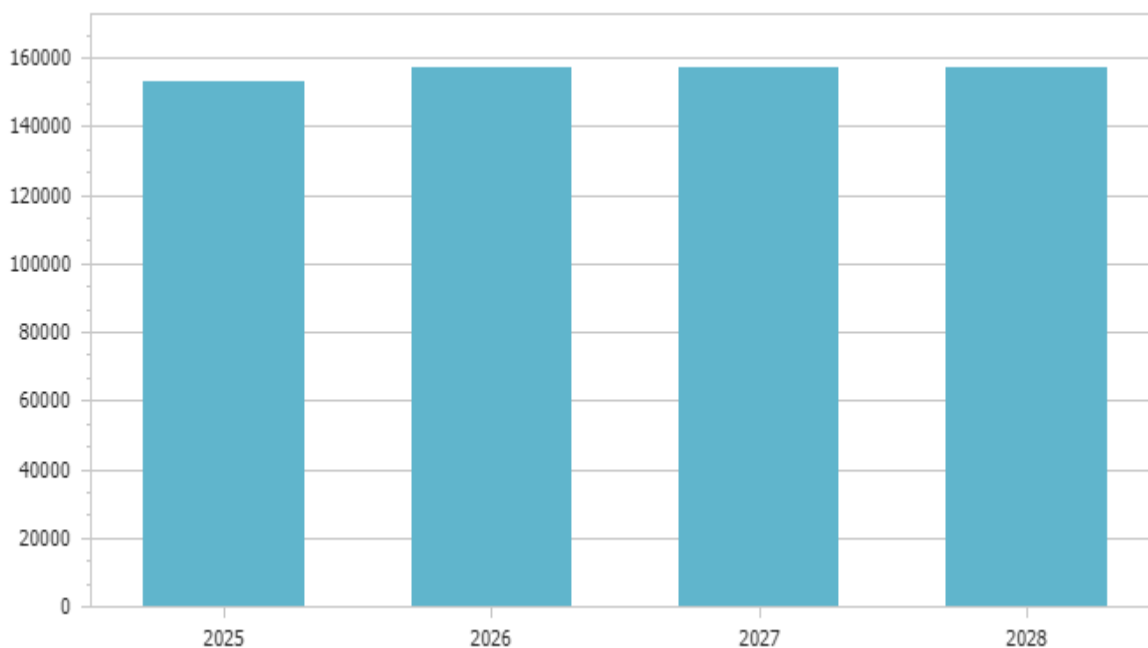
ziario complessivo per la competenza, comprensivo dell'utilizzo dell'avanzo di amministrazione e del recupero del disavanzo di amministrazione e garantendo un fondo di cassa finale non negativo. Inoltre, le previsioni di competenza relative alle spese correnti sommate alle previsioni di competenza relative ai trasferimenti in c/capitale, al saldo negativo delle partite finanziarie e alle quote di capitale delle rate di ammortamento dei mutui e degli altri prestiti, con l'esclusione dei rimborsi anticipati, non possono essere complessivamente superiori alle previsioni di competenza dei primi tre titoli dell'entrata, ai contributi destinati al rimborso dei prestiti e all'utilizzo dell'avanzo di competenza di parte corrente e non possono avere altra forma di finanziamento, salvo le eccezioni tassativamente indicate nel principio applicato alla contabilità finanziaria necessarie a garantire elementi di flessibilità degli equilibri di bilancio ai fini del rispetto del principio dell'integrità". Questa corrispondenza è stata ottenuta attraverso la rigorosa valutazione sia dei principali flussi di risorse in entrata che delle corrispondenti previsioni di spesa e sono stati dimensionati in modo da garantire l'imputazione delle obbligazioni, sia attive che passive, nei rispettivi esercizi, in quanto, per obbligo di legge, le obbligazioni perfezionate devono essere imputate nell'esercizio in cui l'obbligazione andrà poi a scadere. Questa situazione di iniziale equilibrio tra entrate e uscite sarà oggetto di un costante monitoraggio in modo da garantire che durante la gestione vengano mantenuti l'equilibrio di bilancio e la copertura delle spese.

EQUILIBRI DI BILANCIO				
EQUILIBRIO ECONOMICO - FINANZIARIO		COMPETENZA ANNO 2026	COMPETENZA ANNO 2027	COMPETENZA ANNO 2028
H) Utilizzo risultato di amministrazione presunto per spese correnti e per rimborso dei prestiti (2)	(+)	16.100,00	0,00	0,00
<i>di cui per estinzione anticipata di prestiti</i>		0,00	0,00	0,00
AA) Recupero disavanzo di amministrazione esercizio precedente	(-)	0,00	0,00	0,00
A) Fondo pluriennale vincolato di entrata per spese correnti	(+)	0,00	0,00	0,00
Q1) Fondo pluriennale vincolato per spese titolo 2.04 Altri trasferimenti in conto capitale iscritto in entrata	(+)	0,00	0,00	0,00
B) Entrate Titoli 1.00 - 2.00 - 3.00	(+)	791.095,61	768.368,00	767.968,00
<i>di cui per estinzione anticipata di prestiti</i>		0,00	0,00	0,00
C) Entrate Titolo 4.02.06 - Contributi agli investimenti direttamente destinati al rimborso dei prestiti da amministrazioni pubbliche	(+)	0,00	0,00	0,00
I) Entrate di parte capitale destinate a spese correnti in base a specifiche disposizioni di legge o dei principi contabili	(+)	31.200,00	0,00	0,00
<i>di cui per estinzione anticipata di prestiti</i>		0,00	0,00	0,00
L) Entrate di parte corrente destinate a spese di investimento in base a specifiche disposizioni di legge o dei principi contabili	(-)	0,00	0,00	0,00
M) Entrate da accensione di prestiti destinate a estinzione anticipata dei prestiti	(+)	0,00	0,00	0,00
D) Spese Titolo 1.00 - Spese correnti	(-)	835.395,61	765.368,00	767.968,00
<i>di cui: - fondo pluriennale vincolato</i>		0,00	0,00	0,00
<i>- fondo crediti di dubbia esigibilità</i>		19.868,00	19.868,00	19.868,00
E) Spese Titolo 2.04 - Altri trasferimenti in conto capitale	(-)	0,00	0,00	0,00
<i>di cui fondo pluriennale vincolato</i>		0,00	0,00	0,00

F) Spese Titolo 4.00 - Quote di capitale amm.to dei mutui e prestiti obbligazionari	(-)	3.000,00	3.000,00	0,00
<i>di cui per estinzione anticipata di prestiti</i>		0,00	0,00	0,00
<i>di cui Fondo anticipazioni di liquidità</i>		0,00	0,00	0,00
VF) Variazioni di attività finanziarie (se negativo)	(-)	0,00	0,00	0,00
<b>O) EQUILIBRIO DI PARTE CORRENTE</b>		<b>0,00</b>	<b>0,00</b>	<b>0,00</b>
P) Utilizzo risultato di amministrazione presunto per spese di investimento (2)	(+)	0,00	0,00	0,00
Q) Fondo pluriennale vincolato di entrata per spese in conto capitale	(+)	0,00	0,00	0,00
Q1) Fondo pluriennale vincolato per spese titolo 2.04 Altri trasferimenti in conto capitale iscritto in entrata	(-)	0,00	0,00	0,00
J2) Fondo pluriennale vincolato per spese Titolo 3.01 Acquisizioni di attività finanziarie iscritto in entrata	(+)	0,00	0,00	0,00
R) Entrate Titoli 4.00-5.00-6.00	(+)	959.471,14	0,00	0,00
C) Entrate Titolo 4.02.06 - Contributi agli investimenti direttamente destinati al rimborso dei prestiti da amministrazioni pubbliche	(-)	0,00	0,00	0,00
I) Entrate di parte capitale destinate a spese correnti in base a specifiche disposizioni di legge o dei principi contabili	(-)	31.200,00	0,00	0,00
S1) Entrate Titolo 5.02 per Riscossione crediti di breve termine	(-)	0,00	0,00	0,00
S2) Entrate Titolo 5.03 per Riscossione crediti di medio-lungo termine	(-)	0,00	0,00	0,00
T) Entrate Titolo 5.04 relative a Altre entrate per riduzioni di attività finanziaria	(-)	0,00	0,00	0,00
L) Entrate di parte corrente destinate a spese di investimento in base a specifiche disposizioni di legge o dei principi contabili	(+)	0,00	0,00	0,00
M) Entrate da accensione di prestiti destinate a estinzione anticipata dei prestiti	(-)	0,00	0,00	0,00
U) Spese Titolo 2.00 - Spese in conto capitale	(-)	928.271,14	0,00	0,00
<i>di cui fondo pluriennale vincolato di spesa</i>		0,00	0,00	0,00
V) Spese Titolo 3.01 per Acquisizioni di attività finanziarie	(-)	0,00	0,00	0,00
<i>di cui Fondo pluriennale vincolato</i>		0,00	0,00	0,00
E) Spese Titolo 2.04 - Altri trasferimenti in conto capitale	(+)	0,00	0,00	0,00
<i>di cui fondo pluriennale vincolato</i>		0,00	0,00	0,00
VF) Variazioni di attività finanziarie (se positivo)	(+)	0,00	0,00	0,00
<b>Z) EQUILIBRIO DI PARTE CAPITALE</b>		<b>0,00</b>	<b>0,00</b>	<b>0,00</b>
J) Utilizzo risultato di amministrazione per l'incremento di attività finanziarie	(+)	0,00	0,00	0,00
J1) Fondo pluriennale vincolato per incremento di attività finanziarie iscritto in entrata	(+)	0,00	0,00	0,00
J2) Fondo pluriennale vincolato per spese Titolo 3.01 Acquisizioni di attività finanziarie iscritto in entrata	(-)	0,00	0,00	0,00
S1) Entrate Titolo 5.02 per Riscossione crediti di breve termine	(+)	0,00	0,00	0,00
S2) Entrate Titolo 5.03 per Riscossione crediti di medio-lungo termine	(+)	0,00	0,00	0,00
T) Entrate Titolo 5.04 relative a Altre entrate per riduzioni di attività finanziaria	(+)	0,00	0,00	0,00
X1) Spese Titolo 3.02 per Concessione crediti di breve termine	(-)	0,00	0,00	0,00

<i>di cui Fondo pluriennale vincolato</i>		0,00	0,00	0,00
X2) Spese Titolo 3.03 per Concessione crediti di medio-lungo termine	(-)	0,00	0,00	0,00
<i>di cui Fondo pluriennale vincolato</i>		0,00	0,00	0,00
Y) Spese Titolo 3.04 per Altre spese per acquisizioni di attività finanziarie	(-)	0,00	0,00	0,00
<i>di cui Fondo pluriennale vincolato</i>		0,00	0,00	0,00
<b>VF) Variazioni attività finanziaria</b>		<b>0,00</b>	<b>0,00</b>	<b>0,00</b>
<b>EQUILIBRIO FINALE (W = O + Z)</b>		<b>0,00</b>	<b>0,00</b>	<b>0,00</b>
<b>Saldo corrente ai fini della copertura degli investimenti pluriennali (4):</b>				
Equilibrio di parte corrente (O)		0,00	0,00	0,00
Utilizzo risultato di amministrazione per il finanziamento di spese correnti e del rimborso prestiti (H) al netto del fondo anticipazione di liquidità	(-)	16.100,00	0,00	0,00
<b>Equilibrio di parte corrente ai fini della copertura degli investimenti pluriennali</b>		<b>-16.100,00</b>	<b>0,00</b>	<b>0,00</b>

<b>Entrate correnti di natura tributaria, contributiva e perequativa</b>					
<b>Tipologia</b>	<b>Previsioni definitive 2025</b>	<b>Previsioni 2026</b>	<b>Variazione %</b>	<b>Previsioni 2027</b>	<b>Previsioni 2028</b>
101 Imposte, tasse e proventi assimilati	153.000,00	157.200,00	2,75	157.200,00	157.200,00
<b>Totale</b>	<b>153.000,00</b>	<b>157.200,00</b>	<b>2,75</b>	<b>157.200,00</b>	<b>157.200,00</b>

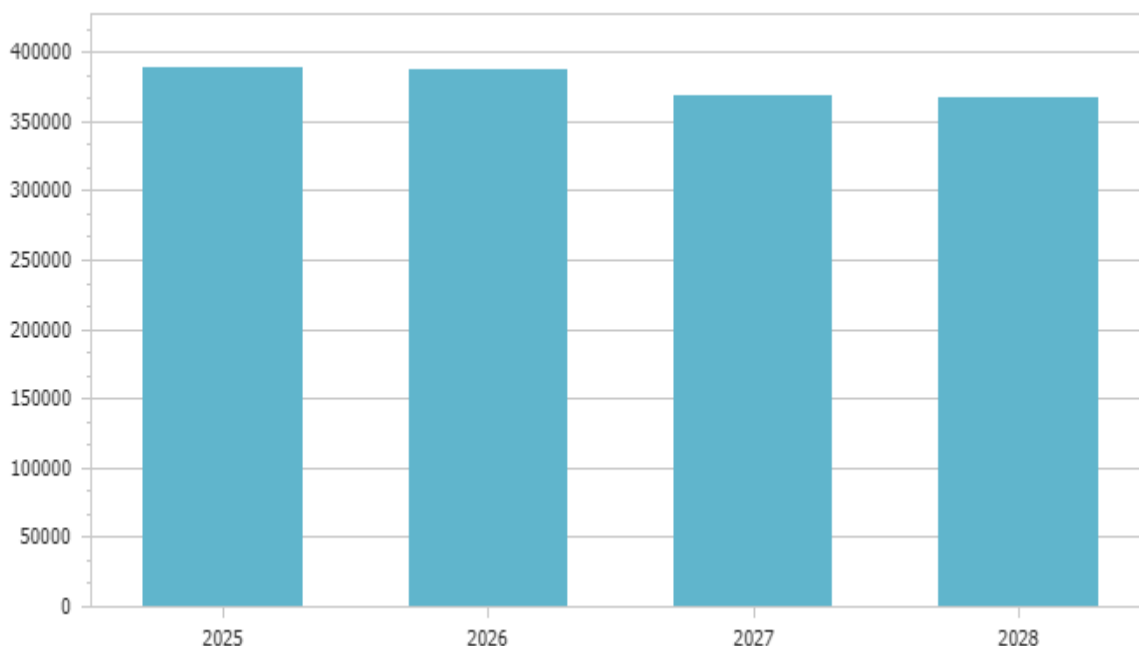


La tipologia 1.01 “Imposte, tasse e proventi assimilati” riunisce tutte le forme di prelievo effettuate direttamente dall’ente nell’esercizio della propria capacità impositiva.

<b>Addizionale Irpef</b>	<b>Anno 2025</b>	<b>Anno 2026</b>
Aliquota massima	0,00	0,00
Fascia esenzione	0,00	0,00
Differenziazione aliquote	No	No

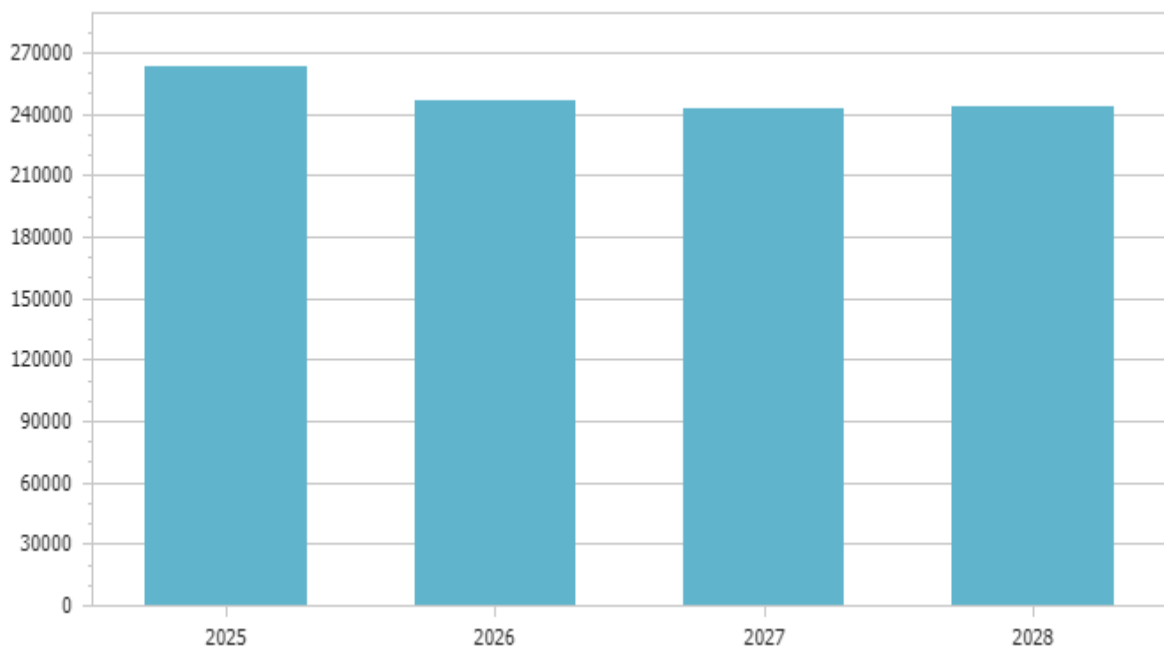
<b>Prelievo sui rifiuti</b>	<b>Anno 2025</b>	<b>Anno 2026</b>
Tipologia di prelievo		
Tasso di copertura	0,00	0,00
Costo del servizio pro-capite	0,00	0,00

<b>Trasferimenti correnti</b>					
<b>Tipologia</b>	<b>Previsioni definitive 2025</b>	<b>Previsioni 2026</b>	<b>Variazione %</b>	<b>Previsioni 2027</b>	<b>Previsioni 2028</b>
101 Trasferimenti correnti da Amministrazioni pubbliche	388.915,00	387.695,61	-0,31	368.568,00	366.768,00
<b>Totale</b>	<b>388.915,00</b>	<b>387.695,61</b>	<b>-0,31</b>	<b>368.568,00</b>	<b>366.768,00</b>

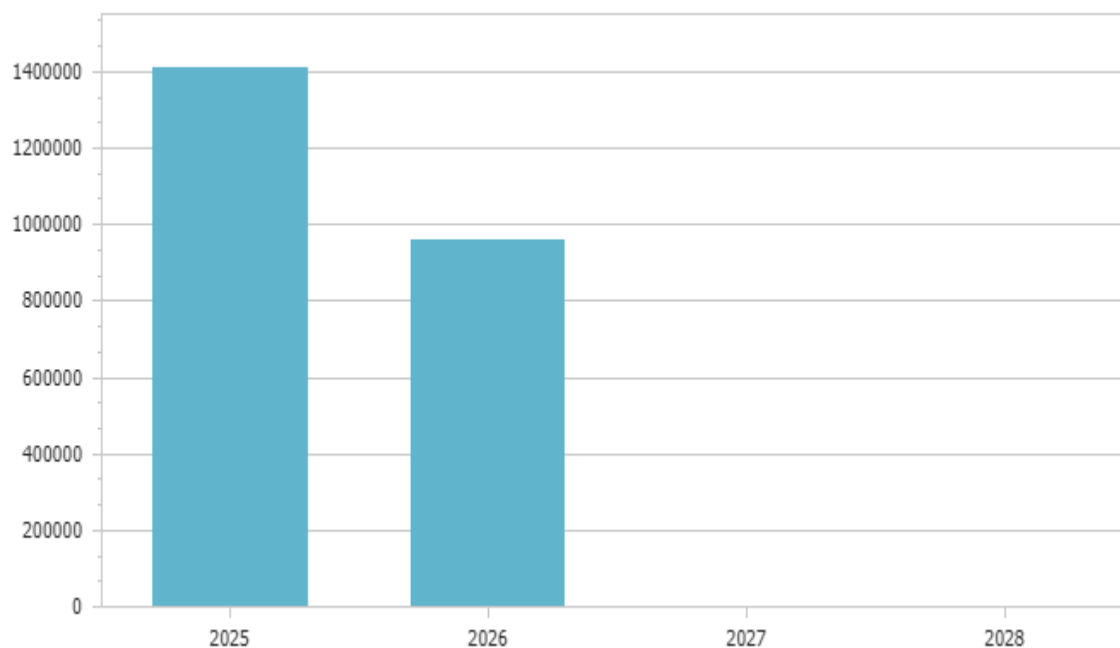


<b>Entrate extratributarie</b>					
<b>Tipologia</b>	<b>Previsioni definitive 2025</b>	<b>Previsioni 2026</b>	<b>Variazione %</b>	<b>Previsioni 2027</b>	<b>Previsioni 2028</b>

100 Vendita di beni e servizi e proventi derivanti dalla gestione dei beni	238.780,00	233.900,00	-2,04	230.300,00	231.700,00
200 Proventi derivanti dall'attività di controllo e repressione delle irregolarità e degli illeciti	12.210,00	3.800,00	-68,88	3.800,00	3.800,00
300 Interessi attivi	2.100,00	2.100,00	0,00	2.100,00	2.100,00
400 Altre entrate da redditi da capitale	50,00	50,00	0,00	50,00	50,00
500 Rimborsi e altre entrate correnti	10.050,00	6.350,00	-36,82	6.350,00	6.350,00
<b>Totale</b>	<b>263.190,00</b>	<b>246.200,00</b>	<b>-6,46</b>	<b>242.600,00</b>	<b>244.000,00</b>



Entrate in conto capitale					
Tipologia	Previsioni definitive 2025	Previsioni 2026	Variazione %	Previsioni 2027	Previsioni 2028
200 Contributi agli investimenti	1.059.578,67	609.471,14	-42,48	0,00	0,00
400 Entrate da alienazione di beni materiali e immateriali	350.800,00	350.000,00	-0,23	0,00	0,00
<b>Totale</b>	<b>1.410.378,67</b>	<b>959.471,14</b>	<b>-31,97</b>	<b>0,00</b>	<b>0,00</b>



Le risorse di questo genere, salvo deroghe espressamente autorizzate dalla legge, sono destinate al finanziamento degli acquisti di beni o servizi durevoli e vincolate agli investimenti, che rendono così effettivo il vincolo di destinazione dell'entrata alla copertura di una spesa della stessa natura.

Entrate da riduzione di attività finanziarie					
Tipologia	Previsioni definitive 2025	Previsioni 2026	Variazione %	Previsioni 2027	Previsioni 2028
<b>Totale</b>					





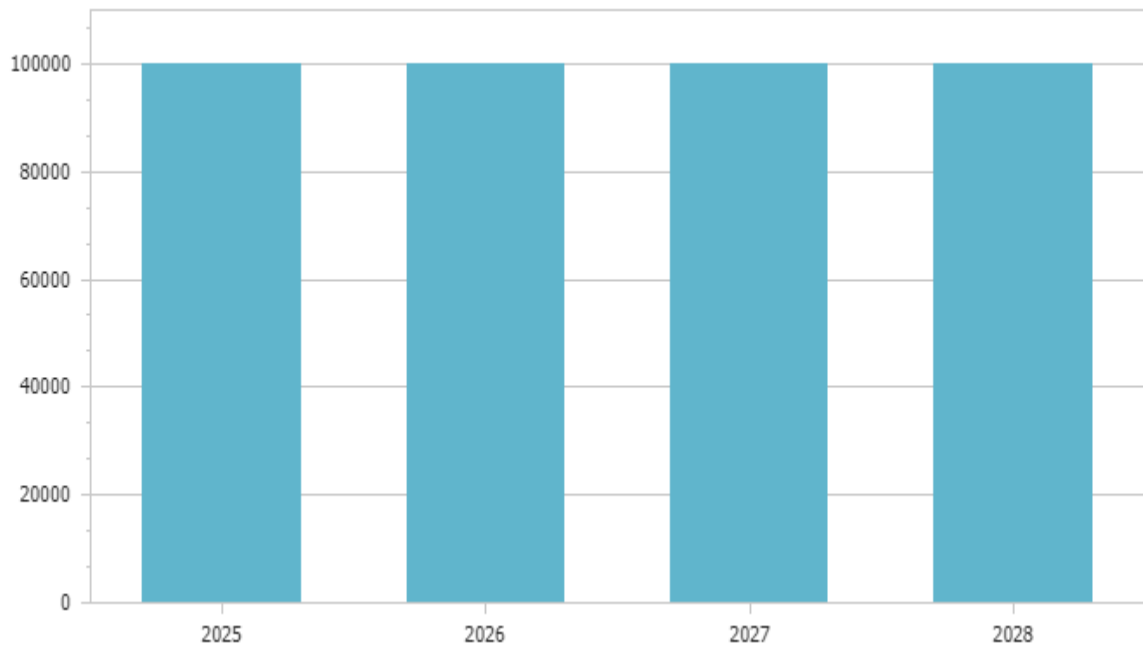
Le entrate da alienazione di attività finanziarie si riferiscono a prelievi da depositi bancari in conto mutui Cassa DD PP come previsto dalle nuove disposizioni normative previste dal D. Lgs. 118/2011.

Accensione Prestiti					
Tipologia	Previsioni definitive 2025	Previsioni 2026	Variazione %	Previsioni 2027	Previsioni 2028
<b>Totale</b>					




L'accesso al credito è effettuato compatibilmente con gli equilibri di bilancio e con il rispetto dei limiti di indebitamento.


Anticipazioni da istituto tesoriere/cassiere					
Tipologia	Previsioni definitive 2025	Previsioni 2026	Variazione %	Previsioni 2027	Previsioni 2028
100 Anticipazioni da istituto tesoriere/cassiere	100.000,00	100.000,00	0,00	100.000,00	100.000,00
<b>Totale</b>	<b>100.000,00</b>	<b>100.000,00</b>	<b>0,00</b>	<b>100.000,00</b>	<b>100.000,00</b>



Indicatore autonomia finanziaria								
	Anno 2025		Anno 2026		Anno 2027		Anno 2028	
Titolo I + Titolo III	416.190,00	51,69	403.400,00	50,99	399.800,00	52,03	401.200,00	52,24
Titolo I +Titolo II + Titolo III	805.105,00		791.095,61		768.368,00		767.968,00	




Indicatore autonomia impositiva								
	Anno 2025		Anno 2026		Anno 2027		Anno 2028	
Titolo I	153.000,00	19,00	157.200,00	19,87	157.200,00	20,46	157.200,00	20,47
Entrate correnti	805.105,00		791.095,61		768.368,00		767.968,00	




Indicatore autonomia impositiva entrate proprie				
	Anno 2025	Anno 2026	Anno 2027	Anno 2028


Titolo I	153.000,00	36,76	157.200,00	38,97	157.200,00	39,32	157.200,00	39,18
Titolo I + Titolo III	416.190,00		403.400,00		399.800,00		401.200,00	



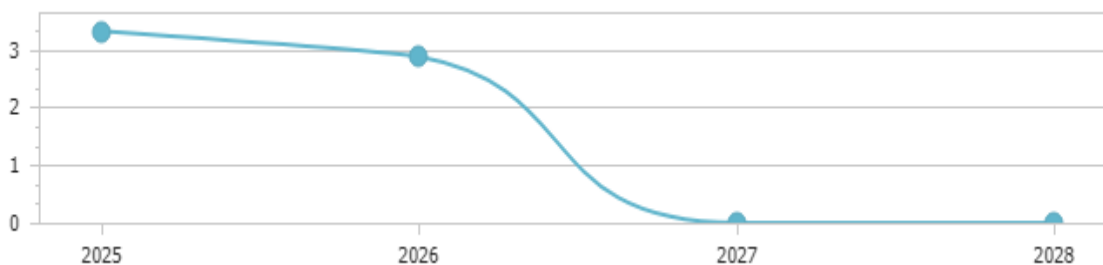
Indicatore autonomia tariffaria								
	Anno 2025		Anno 2026		Anno 2027		Anno 2028	
Entrate extratributarie	263.190,00	32,69	246.200,00	31,12	242.600,00	31,57	244.000,00	31,77
Entrate correnti	805.105,00		791.095,61		768.368,00		767.968,00	



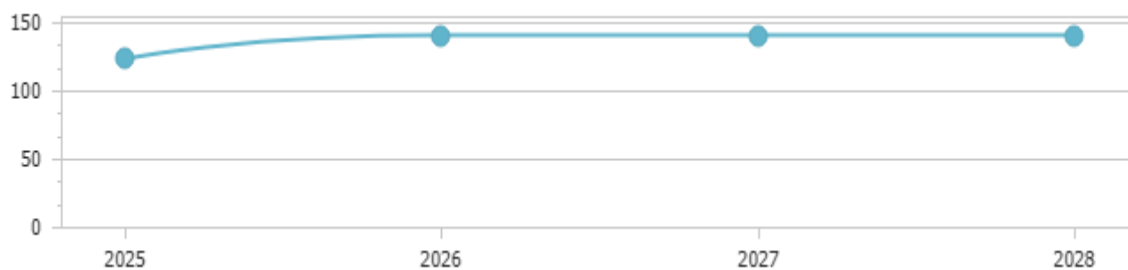
Indicatore autonomia tariffaria entrate proprie								
	Anno 2025		Anno 2026		Anno 2027		Anno 2028	
Titolo III	263.190,00	63,24	246.200,00	61,03	242.600,00	60,68	244.000,00	60,82
Titolo I + Titolo III	416.190,00		403.400,00		399.800,00		401.200,00	




Indicatore dipendenza erariale								
	Anno 2025		Anno 2026		Anno 2027		Anno 2028	
Trasferimenti statali	26.765,00	3,32	22.795,61	2,88	0,00	0,00	0,00	0,00
Entrate correnti	805.105,00		791.095,61		768.368,00		767.968,00	




Indicatore intervento Regionale								
	Anno 2025		Anno 2026		Anno 2027		Anno 2028	
Trasferimenti Regionali	79.200,00	122,79	90.500,00	140,31	90.500,00	140,31	90.500,00	140,31
Popolazione	645		645		645		645	



Indicatore pressione finanziaria								
	Anno 2025		Anno 2026		Anno 2027		Anno 2028	
Titolo I + Titolo III	416.190,00	645,26	403.400,00	625,43	399.800,00	619,84	401.200,00	622,02
Popolazione	645		645		645		645	

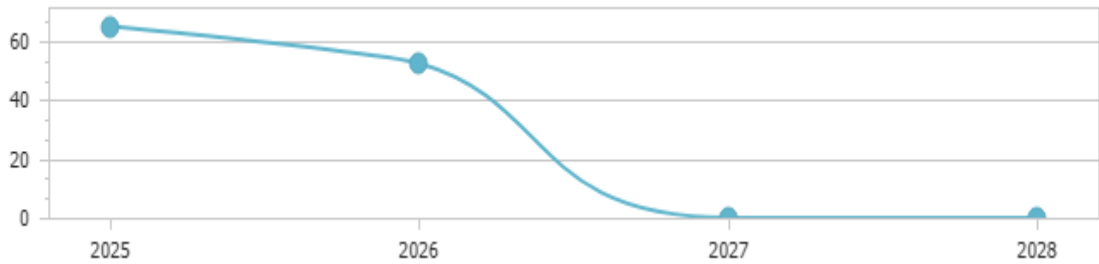


Indicatore pressione tributaria								
	Anno 2025		Anno 2026		Anno 2027		Anno 2028	
Titolo I	153.000,00	237,21	157.200,00	243,72	157.200,00	243,72	157.200,00	243,72
Popolazione	645		645		645		645	

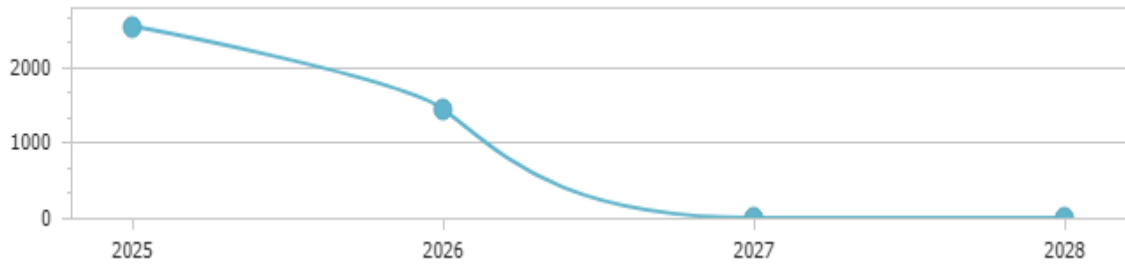


Indicatore propensione investimento				
	Anno 2025	Anno 2026	Anno 2027	Anno 2028

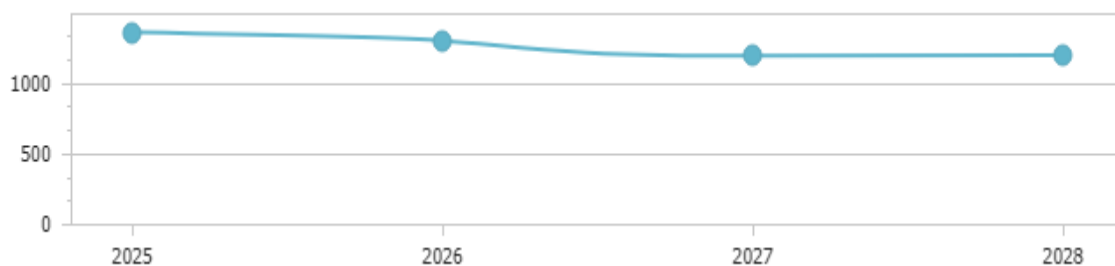
Spesa c/capitale	1.636.562,48		928.271,14		0,00		0,00	
		65,12		52,54		0,00		0,00
Spesa corrente + Spesa c/capitale + Rimborso prestiti	2.513.130,36		1.766.666,75		768.368,00		767.968,00	



Spesa in conto capitale pro-capite								
	Anno 2025		Anno 2026		Anno 2027		Anno 2028	
Titolo II – Spesa in c/ capitale	1.636.562,48		928.271,14		0,00		0,00	
		2.537,31		1.439,18		0,00		0,00
Popolazione	645		645		645		645	




Spesa corrente pro-capite								
	Anno 2025		Anno 2026		Anno 2027		Anno 2028	
Titolo I - Spesa corrente	873.567,88		835.395,61		765.368,00		767.968,00	
		1.354,37		1.295,19		1.186,62		1.190,65
Popolazione	645		645		645		645	



### Incidenza della spesa per trasferimenti sulla spesa corrente

	Anno 2025		Anno 2026		Anno 2027		Anno 2028	
Trasferimenti correnti	250.447,37	28,67	212.650,00	25,46	195.350,00	25,52	195.350,00	25,44
Spesa corrente	873.567,88		835.395,61		765.368,00		767.968,00	





## PROSPETTO DIMOSTRATIVO DEL RISPETTO DEI VINCOLI DI INDEBITAMENTO DEGLI ENTI LOCALI

ENTRATE RELATIVE AI PRIMI TRE TITOLI DELLE ENTRATE  
(rendiconto penultimo anno precedente quello cui viene prevista l'assunzione dei mutui) ex art. 204, c. 1 del D.L.gs. N 267/2000

### ENTRATE RELATIVE AI PRIMI TRE TITOLI DELLE ENTRATE

1) Entrate correnti di natura tributaria, contributiva e perequativa (Titolo I)	159.982,82
2) Trasferimenti correnti (titolo II)	371.750,42
3) Entrate extratributarie (titolo III)	257.716,32
TOTALE ENTRATE PRIMI TRE TITOLI	789.449,56

### SPESA ANNUALE PER RATE MUTUI/OBBLIGAZIONI

Livello massimo di spesa annuale (1):	78.944,96
Ammontare interessi per mutui, prestiti obbligazionari, aperture di credito e garanzie di cui all'articolo 207 del TUEL autorizzati fino al 31/12/2025 (2)	0,00
Ammontare interessi per mutui, prestiti obbligazionari, aperture di credito e garanzie di cui all'articolo 207 del TUEL autorizzati nell'esercizio 2026	0,00
Contributi erariali in c/interessi su mutui	0,00
Ammontare interessi riguardanti debiti espressamente esclusi dai limiti di indebitamento	0,00
Ammontare disponibile per nuovi interessi	78.944,96

### TOTALE DEBITO CONTRATTO

Debito contratto al 31/12/2025	0,00
Debito autorizzato nel 2026	0,00
TOTALE DEBITO DELL'ENTE	0,00

### DEBITO POTENZIALE

Garanzie principali o sussidiarie prestate dall'Ente a favore di altre Amministrazioni pubbliche e di altri soggetti	0,00
di cui, garanzie per le quali è stato costituito accantonamento	0,00
Garanzie che concorrono al limite di indebitamento	0,00

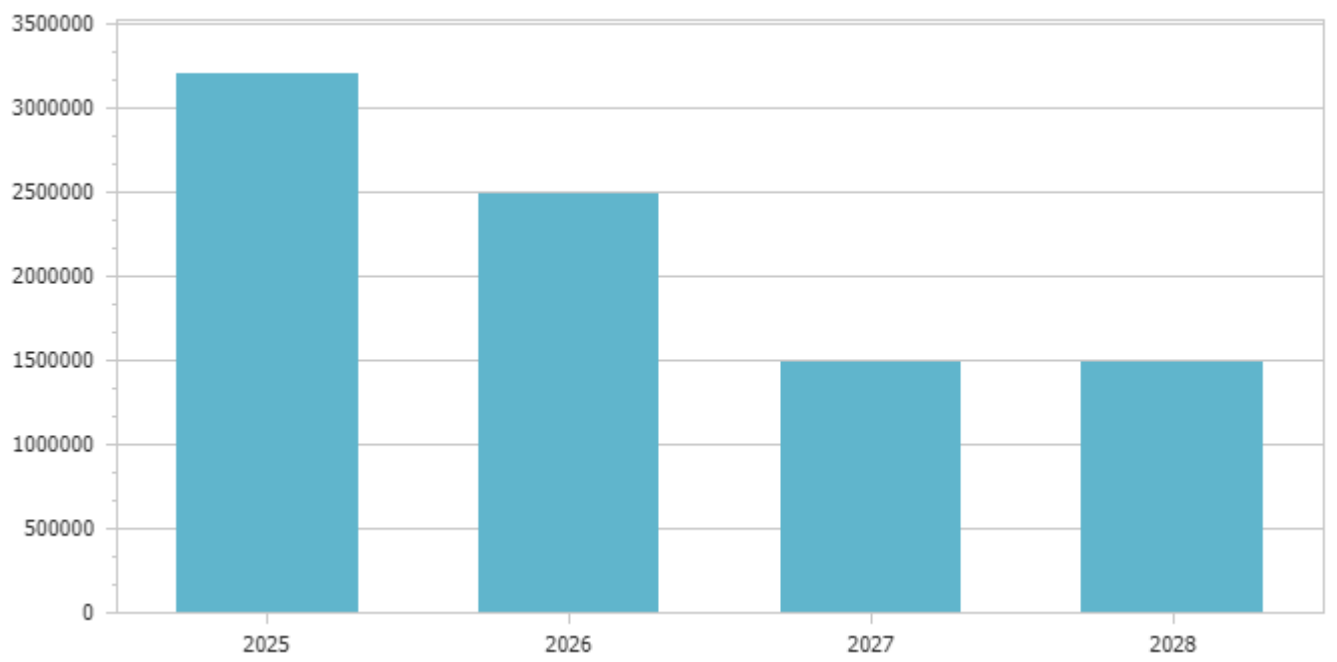
**(1) Per gli enti locali l'importo annuale degli interessi sommato a quello dei mutui precedentemente contratti, a quello dei prestiti obbligazionari precedentemente emessi, a quello delle aperture di credito stipulate ed a quello derivante da garanzie prestate ai**

**sensi dell'articolo 207, al netto dei contributi statali e regionali in conto interessi, non supera il 12 per cento, per l'anno 2011, l'8 per cento, per gli anni dal 2012 al 2014, e il 10 per cento, a decorrere dall'anno 2015, delle entrate relative ai primi tre titoli del**

**rendiconto del penultimo anno precedente quello in cui viene prevista l'assunzione dei mutui. Per gli enti locali di nuova istituzione si fa riferimento, per i primi due anni, ai corrispondenti dati finanziari del bilancio di previsione (art. 204, comma 1, del TUEL).**

**(2) Con riferimento anche ai finanziamenti imputati contabilmente agli esercizi successivi**

Riepilogo missioni					
Missione	Previsioni definitive 2025	Previsioni 2026	Variazione %	Previsioni 2027	Previsioni 2028
1 Servizi istituzionali, generali e di gestione	1.118.169,80	988.148,75	-11,63	375.450,00	375.450,00
3 Ordine pubblico e sicurezza	36.700,00	37.700,00	2,72	31.600,00	31.600,00
4 Istruzione e diritto allo studio	27.800,00	26.000,00	-6,47	25.000,00	25.000,00
5 Tutela e valorizzazione dei beni e attivita' culturali	48.300,00	57.100,00	18,22	12.100,00	12.100,00
6 Politiche giovanili, sport e tempo libero	56.100,00	9.300,00	-83,42	4.300,00	4.300,00
7 Turismo	266.600,00	48.600,00	-81,77	39.100,00	39.100,00
8 Assetto del territorio ed edilizia abitativa	108.300,00	200,00	-99,82	200,00	200,00
9 Sviluppo sostenibile e tutela del territorio e dell'ambiente	142.474,36	89.200,00	-37,39	79.400,00	79.400,00
10 Trasporti e diritto alla mobilita'	285.958,91	257.950,00	-9,79	102.950,00	105.550,00
11 Soccorso civile	103.053,91	0,00	-100,00	0,00	0,00
12 Diritti sociali, politiche sociali e famiglia	205.750,00	172.600,00	-16,11	35.100,00	35.100,00
14 Sviluppo economico e competitivita'	38.700,00	31.200,00	-19,38	31.200,00	31.200,00
16 Agricoltura, politiche agroalimentari e pesca	42.493,38	13.500,00	-68,23	5.000,00	5.000,00
18 Relazioni con le altre autonomie territoriali e locali	6.100,00	6.100,00	0,00	0,00	0,00
20 Fondi e accantonamenti	23.630,00	26.068,00	10,32	23.968,00	23.968,00
50 Debito pubblico	3.000,00	3.000,00	0,00	3.000,00	0,00
60 Anticipazioni finanziarie	100.000,00	100.000,00	0,00	100.000,00	100.000,00
99 Servizi per conto terzi	585.000,00	615.000,00	5,13	615.000,00	615.000,00
<b>Totale</b>	<b>3.198.130,36</b>	<b>2.481.666,75</b>	<b>-22,40</b>	<b>1.483.368,00</b>	<b>1.482.968,00</b>



Previsioni 2026					
Missione	Titolo 1	Titolo 2	Titolo 3	Titolo 4	Titolo 5
1 Servizi istituzionali, generali e di gestione	421.377,61	566.771,14	0,00	0,00	0,00
3 Ordine pubblico e sicurezza	31.700,00	6.000,00	0,00	0,00	0,00
4 Istruzione e diritto allo studio	26.000,00	0,00	0,00	0,00	0,00
5 Tutela e valorizzazione dei beni e attivita' culturali	12.100,00	45.000,00	0,00	0,00	0,00
6 Politiche giovanili, sport e tempo libero	4.300,00	5.000,00	0,00	0,00	0,00
7 Turismo	48.600,00	0,00	0,00	0,00	0,00
8 Assetto del territorio ed edilizia abitativa	200,00	0,00	0,00	0,00	0,00
9 Sviluppo sostenibile e tutela del territorio e dell'ambiente	83.200,00	6.000,00	0,00	0,00	0,00
10 Trasporti e diritto alla mobilita'	101.950,00	156.000,00	0,00	0,00	0,00
11 Soccorso civile	0,00	0,00	0,00	0,00	0,00
12 Diritti sociali, politiche sociali e famiglia	37.600,00	135.000,00	0,00	0,00	0,00
14 Sviluppo economico e competitivita'	31.200,00	0,00	0,00	0,00	0,00
16 Agricoltura, politiche agroalimentari e pesca	5.000,00	8.500,00	0,00	0,00	0,00
18 Relazioni con le altre autonomie territoriali e locali	6.100,00	0,00	0,00	0,00	0,00
20 Fondi e accantonamenti	26.068,00	0,00	0,00	0,00	0,00
50 Debito pubblico	0,00	0,00	0,00	3.000,00	0,00
60 Anticipazioni finanziarie	0,00	0,00	0,00	0,00	100.000,00
99 Servizi per conto terzi	0,00	0,00	0,00	0,00	0,00
<b>Totale</b>	<b>835.395,61</b>	<b>928.271,14</b>	<b>0,00</b>	<b>3.000,00</b>	<b>100.000,00</b>

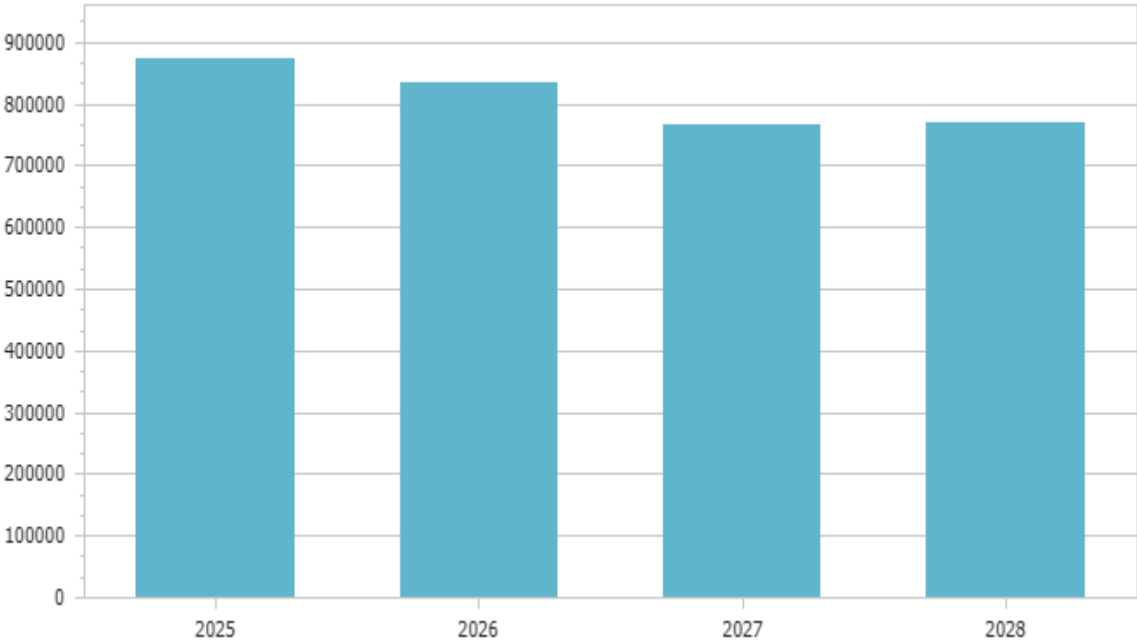
Servizi a carattere produttivo						
Descrizione servizio	Anno 2025			Anno 2026		
	Spese	Entrate	% copert. costo	Spese	Entrate	% copert. costo
Distribuzione gas	0,00	0,00	0,00	0,00	0,00	0,00
Centrale del latte	0,00	0,00	0,00	0,00	0,00	0,00
Distribuzione energia elettrica	0,00	0,00	0,00	0,00	0,00	0,00
Teleriscaldamento	0,00	0,00	0,00	0,00	0,00	0,00
Trasporti pubblici	0,00	0,00	0,00	0,00	0,00	0,00
Altri servizi	0,00	0,00	0,00	0,00	0,00	0,00
<b>Totale</b>	<b>0,00</b>	<b>0,00</b>		<b>0,00</b>	<b>0,00</b>	

Servizi a domanda individuale						
Descrizione servizio	Anno 2025			Anno 2026		
	Spese	Entrate	% copert. costo	Spese	Entrate	% copert. costo
Altri servizi	0,00	0,00	0,00	0,00	0,00	0,00
Uso di locali adibiti a riunioni non istituzionali	0,00	0,00	0,00	0,00	0,00	0,00
Trasporti funebri, pompe funebri e illuminazioni votive	800,00	200,00	25,00	700,00	100,00	14,29
Trasporti di carni macellate	0,00	0,00	0,00	0,00	0,00	0,00
Spettacoli	0,00	0,00	0,00	0,00	0,00	0,00
Musei, pinacoteche, gallerie e mostre	0,00	0,00	0,00	0,00	0,00	0,00
Teatri	0,00	0,00	0,00	0,00	0,00	0,00
Spurgo pozzi neri	0,00	0,00	0,00	0,00	0,00	0,00
Servizi turistici diversi: stabilimenti balneari, approdi turistici e simili	0,00	0,00	0,00	0,00	0,00	0,00
Pesa pubblica	0,00	0,00	0,00	0,00	0,00	0,00
Mercati e fiere attrezzate	0,00	0,00	0,00	0,00	0,00	0,00
Mense scolastiche	0,00	0,00	0,00	0,00	0,00	0,00
Mense	0,00	0,00	0,00	0,00	0,00	0,00
Mattatoi pubblici	0,00	0,00	0,00	0,00	0,00	0,00
Impianti sportivi	0,00	0,00	0,00	0,00	0,00	0,00
Giardini zoologici e botanici	0,00	0,00	0,00	0,00	0,00	0,00
Corsi extrascolastici insegnamento arti, sport e altre discipline, escluso quelli previsti per legge	0,00	0,00	0,00	0,00	0,00	0,00
Colonie e soggiorni stagionali stabilimenti termali	0,00	0,00	0,00	0,00	0,00	0,00
Convitti, campeggi, case per vacanze, ostelli	0,00	0,00	0,00	0,00	0,00	0,00
Asili nido	0,00	0,00	0,00	0,00	0,00	0,00
Alberghi diurni e bagni pubblici	0,00	0,00	0,00	0,00	0,00	0,00
Alberghi, esclusi i dormitori pubblici case di riposo e di ricovero	0,00	0,00	0,00	0,00	0,00	0,00
<b>Totale</b>	<b>800,00</b>	<b>200,00</b>		<b>700,00</b>	<b>100,00</b>	

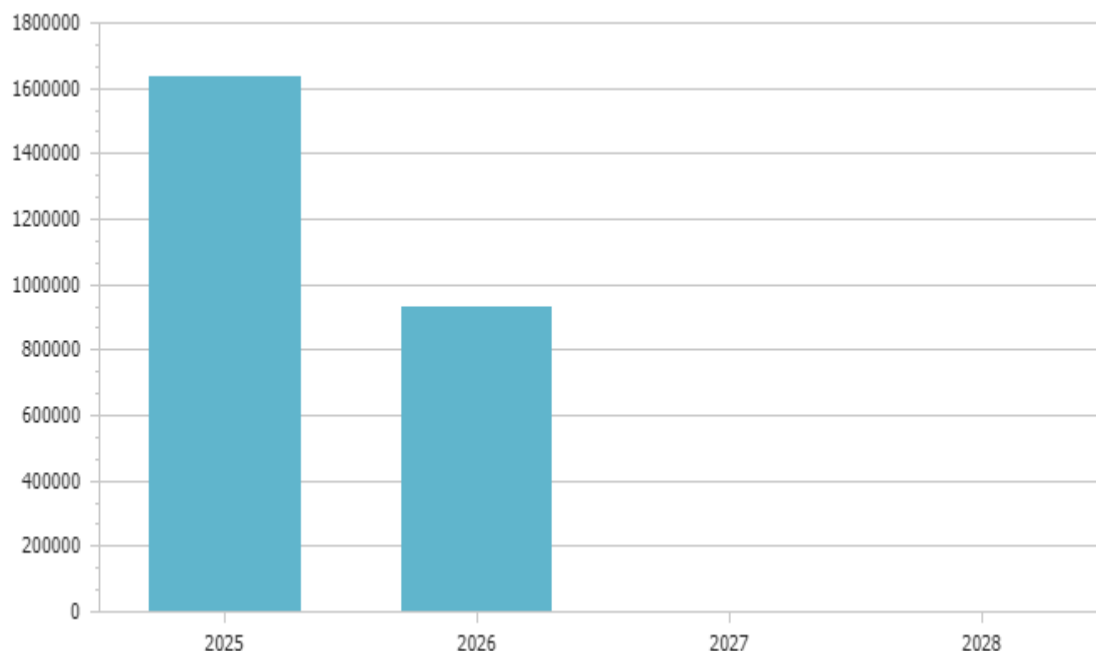
Servizi indispensabili						
Descrizione servizio	Anno 2025			Anno 2026		
	Spese	Entrate	% copert. costo	Spese	Entrate	% copert. costo
Servizi connessi agli organi istituzionali	0,00	0,00	0,00	0,00	0,00	0,00
Amministrazione generale, compreso servizio elettorale	0,00	0,00	0,00	0,00	0,00	0,00
Servizi connessi all'ufficio tecnico comunale	0,00	0,00	0,00	0,00	0,00	0,00
Servizi di anagrafe e di stato civile	0,00	0,00	0,00	0,00	0,00	0,00
Servizio statistico	0,00	0,00	0,00	0,00	0,00	0,00
Servizi connessi con la giustizia	0,00	0,00	0,00	0,00	0,00	0,00
Polizia locale e amministrativa	0,00	0,00	0,00	0,00	0,00	0,00

Servizio della leva militare	0,00	0,00	0,00	0,00	0,00	0,00
Protezione civile, pronto intervento e tutela della sicurezza pubblica	0,00	0,00	0,00	0,00	0,00	0,00
Istruzione primaria e secondaria	0,00	0,00	0,00	0,00	0,00	0,00
Servizi necroscopici e cimiteriali	0,00	0,00	0,00	0,00	0,00	0,00
Acquedotto	15.600,00	25.000,00	160,26	14.000,00	26.300,00	187,86
Fognatura e depurazione	53.000,00	57.300,00	108,11	47.300,00	53.300,00	112,68
Nettezza urbana	0,00	0,00	0,00	0,00	0,00	0,00
Viabilità e illuminazione pubblica	0,00	0,00	0,00	0,00	0,00	0,00
<b>Totale</b>	<b>68.600,00</b>	<b>82.300,00</b>		<b>61.300,00</b>	<b>79.600,00</b>	

<b>Spese correnti</b>					
<b>Macroaggregato</b>	<b>Previsioni definitive 2025</b>	<b>Previsioni 2026</b>	<b>Variazione %</b>	<b>Previsioni 2027</b>	<b>Previsioni 2028</b>
1.01 Redditi da lavoro dipendente	151.975,51	143.400,00	-5,64	143.400,00	143.400,00
1.02 Imposte e tasse a carico dell'ente	15.450,00	17.500,00	13,27	17.000,00	17.000,00
1.03 Acquisto di beni e servizi	391.015,00	400.327,61	2,38	358.500,00	361.100,00
1.04 Trasferimenti correnti	250.447,37	212.650,00	-15,09	195.350,00	195.350,00
1.07 Interessi passivi	200,00	200,00	0,00	200,00	200,00
1.09 Rimborsi e poste correttive delle entrate	13.100,00	9.100,00	-30,53	800,00	800,00
1.10 Altre spese correnti	51.380,00	52.218,00	1,63	50.118,00	50.118,00
<b>Totale</b>	<b>873.567,88</b>	<b>835.395,61</b>	<b>-4,37</b>	<b>765.368,00</b>	<b>767.968,00</b>

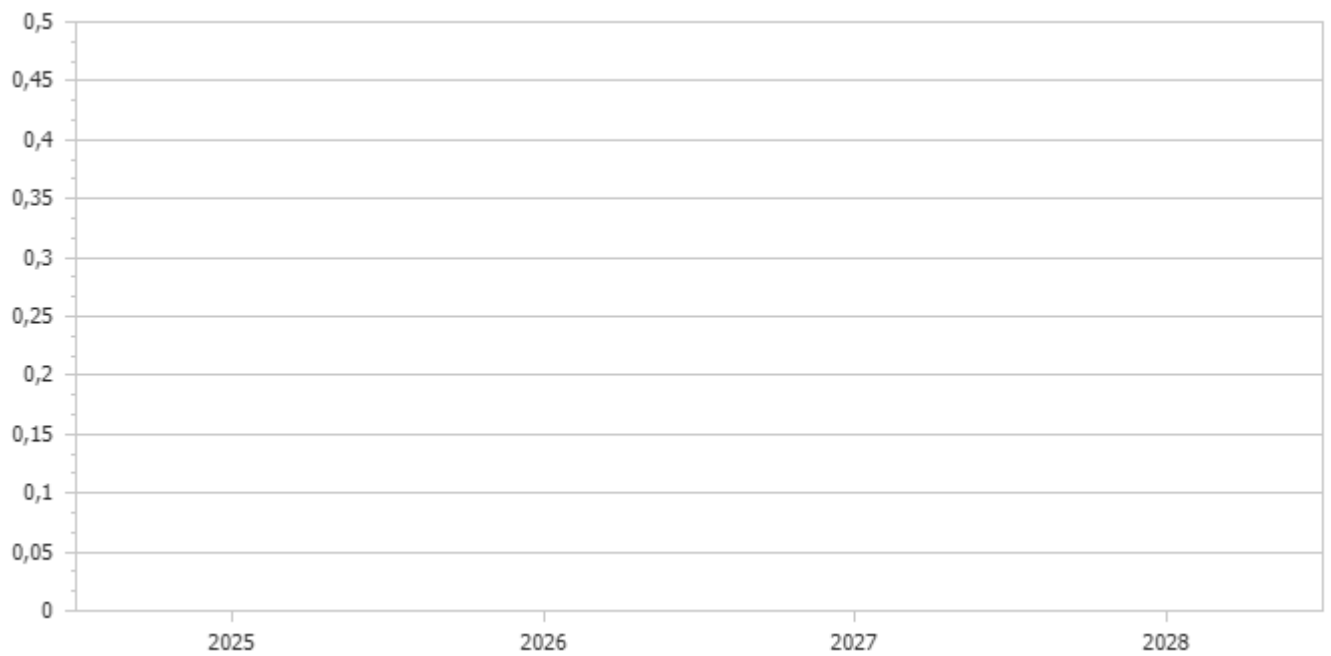


Spese in conto capitale					
Macroaggregato	Previsioni definitive 2025	Previsioni 2026	Variazione %	Previsioni 2027	Previsioni 2028
2.02 Investimenti fissi lordi e acquisto di terreni	1.318.819,48	660.528,14	-49,92	0,00	0,00
2.03 Contributi agli investimenti	119.243,00	87.743,00	-26,42	0,00	0,00
2.05 Altre spese in conto capitale	198.500,00	180.000,00	-9,32	0,00	0,00
<b>Totale</b>	<b>1.636.562,48</b>	<b>928.271,14</b>	<b>-43,28</b>	<b>0,00</b>	<b>0,00</b>



In questa voce sono classificate le spese relative alla realizzazione di nuove opere, agli interventi di manutenzione straordinaria ed alle spese di progettazione previste nel piano delle opere pubbliche e le spese per altri interventi quali ad esempio a manutenzione straordinaria di immobili, scuole, strade e verde pubblico tenendo conto delle spese finanziate a mezzo del fondo pluriennale vincolato, e le spese re-imputate da esercizi precedenti.

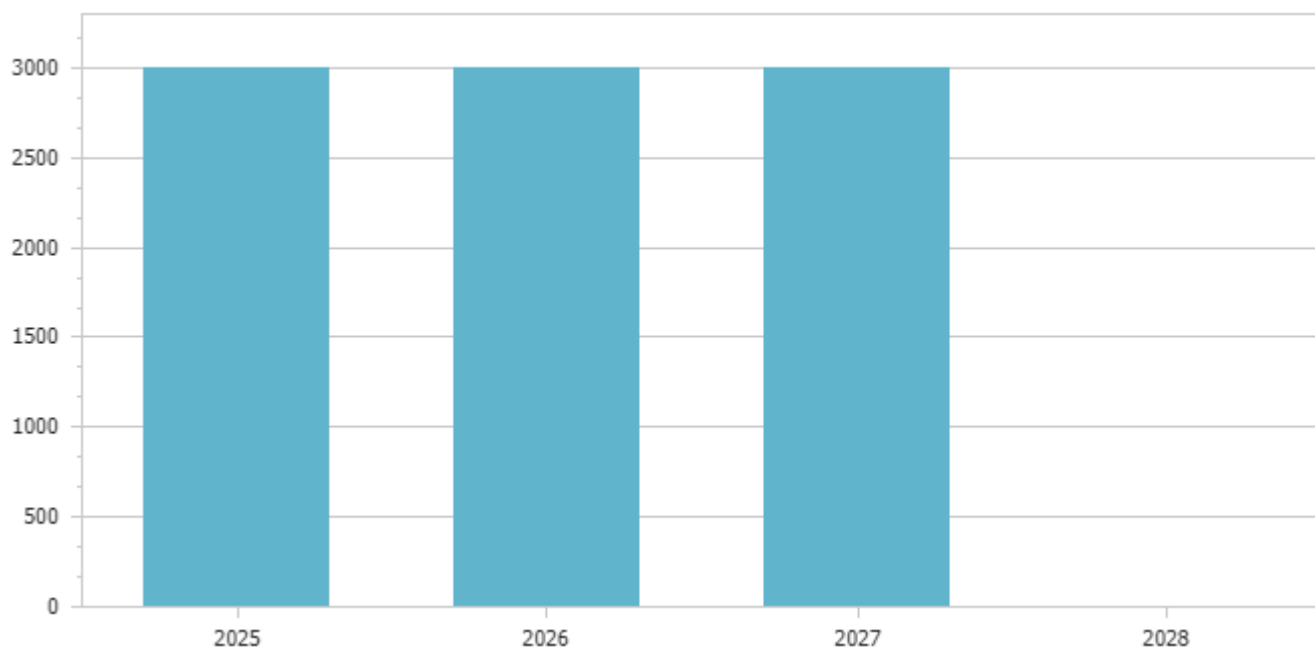
Spese per incremento attività finanziarie					
Macroaggregato	Previsioni definitive 2025	Previsioni 2026	Variazione %	Previsioni 2027	Previsioni 2028
<b>Totale</b>					



Le spese per incremento di attività finanziarie si riferiscono a pagamenti da depositi bancari in conto mutui Cassa DD PP come previsto dalle nuove disposizioni normative previste dal D. Lgs. 118/2011.

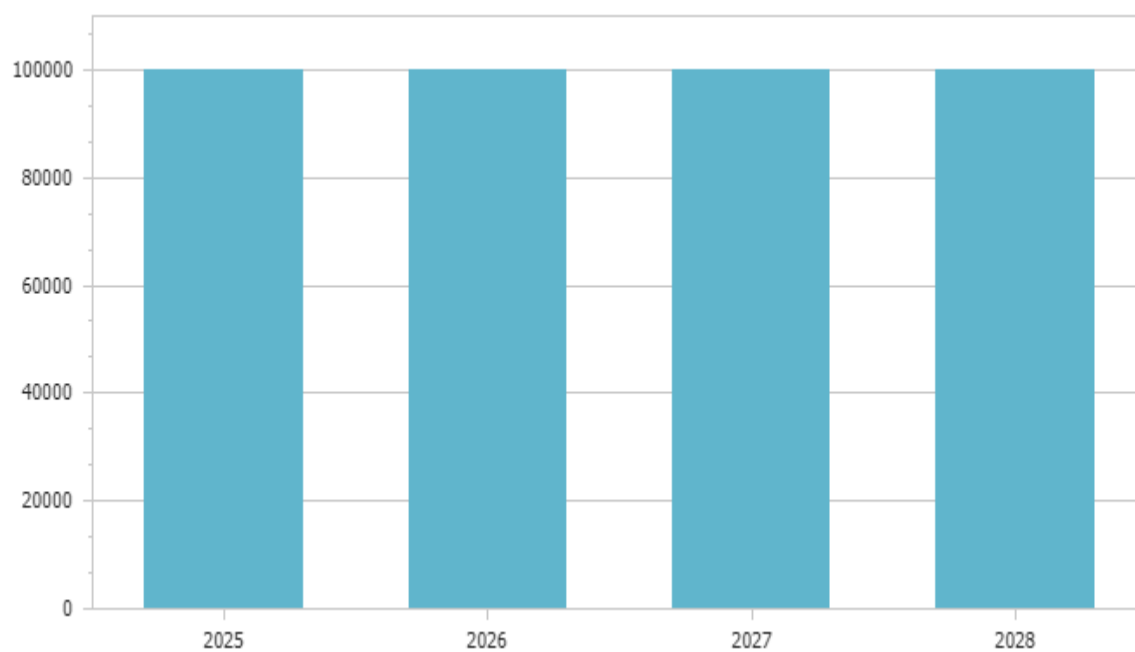
Rimborso Prestiti					
Macroaggregato	Previsioni definitive 2025	Previsioni 2026	Variazione %	Previsioni 2027	Previsioni 2028
4.03 Rimborso mutui e altri finanziamenti a medio lungo termine	3.000,00	3.000,00	0,00	3.000,00	0,00
<b>Totale</b>	<b>3.000,00</b>	<b>3.000,00</b>	<b>0,00</b>	<b>3.000,00</b>	<b>0,00</b>





Il limite della capacità di indebitamento previsto dall'art. 204 del TUEL per gli anni 2026 - 2028 è ampiamente rispettato

Chiusura Anticipazioni ricevute da istituto tesoriere/cassiere					
Macroaggregato	Previsioni definitive 2025	Previsioni 2026	Variazione %	Previsioni 2027	Previsioni 2028
5.01 Chiusura Anticipazioni ricevute da istituto tesoriere/cassiere	100.000,00	100.000,00	0,00	100.000,00	100.000,00
<b>Totale</b>	<b>100.000,00</b>	<b>100.000,00</b>	<b>0,00</b>	<b>100.000,00</b>	<b>100.000,00</b>



Come già specificato per le entrate, il ricorso all'anticipazione è necessario per garantire il rispetto dei termini di pagamento e l'importo è correlato ad ugual entrata.

#### **ARTICOLAZIONE E RELAZIONE TRA LE ENTRATE E LE SPESE NON RICORRENTI**

Si evidenzia l'articolazione delle spese e delle entrate che alla categoria delle "*spese-entrate correnti a carattere non permanente*" di cui all'*art. 187*, comma 2, lett. d), *TUEL* .

Al riguardo si ricorda che le entrate sono distinte in ricorrenti e non ricorrenti a seconda se l'acquisizione dell'entrata sia prevista a regime ovvero limitata ad uno o più esercizi, e le spese sono distinte in ricorrente e non ricorrente, a seconda se la spesa sia prevista a regime o limitata ad uno o più esercizi

#### **ENTRATE/SPESE PER CONTO TERZI E PARTITE DI GIRO**

Le disposizioni in materia di scissione dei pagamenti (split payment) introdotte dall'articolo 1, comma 629, lettera b), della legge 23 dicembre 2014, n. 190 (legge di stabilità 2015) prevedono che le pubbliche amministrazioni acquirenti di beni e servizi, ancorché non rivestano la qualità di soggetto passivo dell'IVA, devono versare direttamente all'erario l'imposta sul valore aggiunto che è stata addebitata loro dai fornitori.